

股票代碼:5490



同亨科技股份有限公司

XAC Automation Corporation

一〇七年度

年

報

本年報相關內容查詢網址

公司網站 <http://www.xac.com.tw>

公開資訊觀測站 <http://mops.twse.com.tw>

中華民國一〇八年五月二十一日刊印

一、發言人、代理發言人姓名、職稱、聯絡電話及電子郵件信箱：

發言人姓名：徐壬謙

職稱：資深經理

電話：(03)577-2738

電子郵件信箱：leo_hsu@xac.com.tw

代理發言人姓名：朱美玟

職稱：課長

電話：(03)577-2738

電子郵件信箱：wen_chu@xac.com.tw

二、總公司、分公司、工廠之地址及電話：

總公司地址：新竹科學園區工業東九路三十號四樓

電話：(03)577-2738

工廠地址：新竹科學園區工業東九路三十號四樓

電話：(03)577-2738

三、股票過戶機構之名稱、地址、網址及電話：

名稱：富邦綜合證券股份有限公司 股務代理部

地址：台北市中正區許昌街17號2樓

網址：<http://www.fbs.com.tw>

電話：(02)2361-1300(代表號)

四、最近年度財務報告簽證會計師姓名、事務所名稱、地址、網址及電話：

會計師姓名：曾漢鈺會計師、黃海寧會計師

事務所名稱：安侯建業聯合會計師事務所

地址：台北市信義路五段7號68樓

網址：<http://www.kpmg.com.tw>

電話：(02)8101-6666 (代表號)

五、海外有價證券掛牌買賣之交易場所名稱及查詢該海外有價證券資訊之方式：

本公司無發行海外有價證券。

六、公司網址：<http://www.xac.com.tw>

同亨科技股份有限公司

一〇七年度年報目錄

壹、致股東報告書	1
一、一〇七年度營業報告	1
二、一〇八年度營業計劃概要	2
貳、公司簡介	4
參、公司治理報告	8
一、組織系統	8
二、董事、監察人、總經理、副總經理、協理、各部門及分支機構主管資料	10
三、公司治理運作情形	21
四、會計師公費資訊	38
五、更換會計師資訊	38
六、公司之董事長、總經理、負責財務或會計事務之經理人，最近一年內曾任職於 簽證會計師所屬事務所或其關係企業等資訊	38
七、最近年度及截至年報刊印日止，董事、監察人、經理人及持股比例超過百分之 十之股東股權移轉及股權質押變動情形	39
八、持股比例占前十名之股東，其相互間為財務會計準則公報第六號關係人或為配 偶、二親等以內之親屬關係之資訊	40
九、公司、公司之董事、監察人、經理人及公司直接或間接控制之事業對同一轉投 資事業之持股數，並合併計算綜合持股比例	41
肆、募資情形	42
一、資本及股份	42
二、公司債辦理情形	46
三、特別股辦理情形	46
四、海外存託憑證辦理情形	46
五、員工認股權憑證辦理情形	46
六、限制員工權利新股辦理情形	47
七、併購或受讓他公司股份發行新股辦理情形	48
八、資金運用計劃執行情形	48
伍、營運概況	49
一、業務內容	49
二、市場及產銷概況	56
三、從業員工	62
四、環保支出資訊	62
五、勞資關係	62
六、重要契約	64

陸、財務概況	65
一、最近五年度簡明資產負債表及損益表	65
二、最近五年度財務分析	69
三、最近年度財務報告之審計委員會審查報告	72
四、最近年度財務報告，含會計師查核報告、二年對照之資產負債表、綜合損益表、權益變動表、現金流量表及附註或附表	73
五、最近年度經會計師查核簽證之公司個體財務報告(不含重要會計項目明細表)	73
六、公司及其關係企業最近年度及截至年報刊印日止，如有發生財務週轉困難情事，及其對本公司財務狀況之影響	73
柒、財務狀況及財務績效之檢討分析與風險事項	74
一、財務狀況	74
二、財務績效	75
三、現金流量	76
四、最近年度重大資本支出對財務業務之影響	76
五、最近年度轉投資政策、其獲利或虧損之主要原因、改善計畫及未來一年投資計畫	76
六、風險分析及評估	77
七、其他重要事項	78
捌、特別記載事項	79
一、關係企業相關資料	79
二、最近年度及截至年報刊印日止，私募有價證券辦理情形	81
三、最近年度及截至年報刊印日止子公司持有或處分本公司股票情形	81
四、其他必要補充說明事項	81
五、最近年度及截至年報刊印日止如發生證券交易法第三十六條第三項第二款所定對股東權益或證券價格有重大影響之事項	81

壹、致股東報告書

各位股東先生、女士：

以下謹就一〇七年度營業結果、一〇八年度營業計畫概要、未來公司發展策略、受到外部競爭環境、法規環境及總體經營環境之影響等，概要報告如下：

一、一〇七年度營業報告

(一)營業計畫實施成果：

本公司一〇七年度營收淨額為新台幣 1,776,817 千元，較一〇六年度之 1,750,265 千元，增加 1.5%；稅後淨利 28,676 千元，較一〇六年度之 97,059 千元，減少 70%。基本每股盈餘為 0.3 元。

(二)預算執行情形：

本公司一〇七年度未公開財務預測，故不適用。

(三)財務收支及獲利能力：

107年度財務分析	項 目	% , 次 , 天
財務結構	負債比率	18.74 %
償債能力	流動比率	593.53 %
	速動比率	458.83 %
經營能力	應收帳款週轉率，收現日數	5.81 次，63 天
	存貨週轉率，平均售貨日數	3.80 次，96 天
獲利率	資產報酬率	1.61 %
	股東權益報酬率	1.95 %
	純益率	1.61 %

(四)研究發展狀況

已完成"雲計算交易促進平台(COMMERCE ENABLING PLATFORM)"之開發，在資料安全方面達到以 PCI DSS 安全標準，同時具備以下功能：

1. AUTO-CONFIGURATION
2. REMOTE DIAGNOSIS
3. RKL:REMOTE KEY LOADING
4. DATA WAREHOUSING / BIG DATA
5. APP STORE

讓中小型零售業以 SAAS(SW AS A SERVICE) 方式落實優化經營系統(PAYMENT/CRM/INVENTORY...)，透過 O2O(on line to off line)整合達到多通路(OMNI CHANNEL)之銷售模式！

(五) 轉投資關係企業、營運概況

107 年 12 月 31 日

單位：新台幣千元

轉投資從屬關係	原始投資金額		期末持有 帳面金額	被投資公司 本期損益
	本期期末	上期期末		
由 XAC 投資薩摩亞 Value Investment Limited	168,889	168,889	319,761	(2,184)
由 XAC 投資美國 ZAKUS, INC	37,145	37,145	45,233	5,548
由 Value Investment 投資同亨蘇州有限公司	165,841 (註1)	165,841	333,387	11,036

註1：本期期末自台灣匯出累積原始投資金額未含同亨蘇州民國九十七年盈餘轉增資 58,201 千元。

同亨目前以台灣母公司負責集團策略規劃(重大決策、研發、行銷、銷售功能)，並承擔主要風險，為集團營運總部。

蘇州廠之主要功能係製造基地外，也兼負品質中心及系統開發和運營中心。

ZAKUS 美國子公司功能係同亨前端技術之研發基地，為廣徵人才就源於當地聘僱各有專精、新產品前端技術專業之研發人才，提供台灣母公司產品平台之研發設計。同時團隊也負責建構公司長期發展所需支付軟體及解決方案上面的核心技術。

ZAKUS 也負責商情調查、商品引介及客戶關係維繫等服務。

二、一〇八年度營業計劃概要

(一)發展策略

1. 加油站 2020 年開始的"仿冒損失責任轉換"對 EMV 設備之需求。
2. Commerce Enabling 平台/解決方案的標案。
3. Android 產品線在中東、拉美、英、法、美、南非市場，透過已建立的通路積極推廣。

(二)預期銷售數量及其依據：本公司未公開財務預測，故不適用。

(三)重要產銷政策

1. 強化與既有客戶之關係，掌握現有訂單及出貨，進而增加新的訂單。
2. 掌握市場，快速導入產品，進而增加潛在的客戶與訂單。
3. 落實訂單與生產排程管理，強化產銷互動，提高生產效率與交貨效率。
4. 有效控制集團營運成本，提高整體利潤。

(四)外部競爭環境、法規環境及總體經營環境之影響

1. 外部競爭環境有以下明顯之趨勢：

- 雲端 POS 系統之趨勢已確定，結合支付及其它商業管理功能軟件，達到完整的安全系統，提供大數據供策略分析決策用。

●雲端產品對安全性需求更加殷切。

●區域需求之差異化明顯變大。

2. 法規環境：

●金流系統在之前往往是各國政府依國情而管制保護的行業，現今自由化、開放的趨勢不可避免，對同亨走向世界市場是有利的。

●金融系統獨特的世界性標準(EMV/PCI)及各地區之獨特需求而形成之多樣及多變性，對紮根很深的同亨是有利的。

3. 總體經營環境：

世界各國都經歷 Alternate payment 及 Commerce Enabling 系統；O2O 的變革，商機很大，同時安全性的要求、高品質的期望沒有改變，同亨以往努力建立累積的基礎是同亨轉型成解決方案提供商的優勢。

(五)市場前景與未來展望

零售業對 O2O(on line to off line)系統資料之整合以面對電商之競爭是刻不容緩的趨勢。

同亨公司在 2019 年以雲計算(Cloud computing)為核心之交易促進平台 (COMMERCE ENABLING PLATFORM)正式邁入 "提供系統及解決方案"之商業模式!

謝謝各位股東的支持！

董事長：張永銘



貳、公司簡介

一、設立日期

中華民國八十六年四月八日

二、公司沿革

(一)本公司歷年度重要記事

民國 86 年	<ul style="list-style-type: none">• 4 月於新竹科學園區設立，資本額新台幣陸仟萬元整。• 專業研發、製造及銷售，下列產品： 電子金融交易終端機及其零組件； 交易資料安全保護設備及其零組件； 多功能智慧卡讀寫卡機及其零組件。• 增資為壹億零伍佰萬元。
民國 87 年	<ul style="list-style-type: none">• 榮獲經濟部商檢局國際品管制度 ISO 9001 合格工廠認證。• 本公司 KIOSK 產品榮獲經濟部頒發台灣精品證書，其品質系統、產品設計、研發創新、市場地位及品牌認知足以證明獲得高度肯定。• 為充實營運資金，辦理現金增資新台幣捌仟伍佰萬元，增資後實收資本額為壹億玖仟萬元。
民國 88 年	<ul style="list-style-type: none">• 為擴大營業規模及提昇產能，遷入新租眾晶廠房。• 6 月獲核准首次公開發行。• 辦理盈餘轉增資玖仟陸佰壹拾伍萬元，實收資本額增資至貳億捌仟陸佰壹拾伍萬元。• 本公司讀寫卡機產品為國內首家獲得 MICROSOFT 之認證。
民國 89 年	<ul style="list-style-type: none">• 為因應未來營運成長及擴展產能，董事會決議簽約購置新廠。• 取得防衛性鍵盤按鍵檢知方法專利認證。• 12 月獲 OTC 董事會通過核准股票上櫃。• 12 月辦理 88 年之盈餘轉增資陸仟陸佰肆拾捌萬元，增資後實收資本額為參億伍仟貳佰陸拾參萬元。
民國 90 年	<ul style="list-style-type: none">• 5 月起股票上櫃掛牌買賣。• 8 月取得熱感式印表機相關 “Tear bar for a thermal printer” 美國核准專利。• 9 月辦理盈餘轉增資壹億壹仟柒佰參拾柒萬元整，增資後實收資本額為肆億柒仟萬元整。• 10 月取得印表機相關 “Cutting mode switching module” 美國核准專利。• 11 月通過馬達帶動式讀卡機之 EMV L1 驗證。• 12 月遷入新落成之自購工業東九路 4 樓新廠，備以增加產能。
民國 91 年	<ul style="list-style-type: none">• 4 月取得 Smart Card Based transaction 相關設備 EMV L2 認證。• 5 月 Smart Card Based transaction 相關終端設備開始量產。• 5 月取得 “Security keyboard matrix scanning module” 美國核准專利。• 8 月辦理盈餘轉增資壹億伍仟萬元，增資以後實收資本額為陸億貳仟萬元整。• 9 月取得 “切割模式切換模組及具有該模組之印表機” 與 “用於-印表機切割器之控制模組及具有該模組之印表機” 中華民國二項專利。• 9 月完成 EMV L2/L1 Terminal 設計開發及量產，使信用卡消費簽帳交易過程更安全、便利、迅速；是新的金融交易方式的革新。

民國 92 年	<ul style="list-style-type: none"> • 5 月首度登上商業周刊與天下雜誌所統計的[製造業 1000 大]。 92 年 5 月天下 274 期 2002 年[2002 年製造業 1000 大]排行榜摘錄： <table border="1" data-bbox="389 241 1203 524" style="width: 100%; border-collapse: collapse; text-align: center;"> <thead> <tr> <th style="width: 40%;">項 目</th> <th style="width: 30%;">金額 / %</th> <th style="width: 30%;">排 名</th> </tr> </thead> <tbody> <tr> <td>營 收</td> <td>15.01 億</td> <td>722</td> </tr> <tr> <td>營收成長(率)最快</td> <td>112 %</td> <td>35</td> </tr> <tr> <td>獲利率</td> <td>27.76 %</td> <td>1</td> </tr> <tr> <td>股東權益報酬率</td> <td>34.22 %</td> <td>19</td> </tr> <tr> <td>資產報酬率</td> <td>29.34 %</td> <td>2</td> </tr> </tbody> </table> <ul style="list-style-type: none"> • 增加租用眾晶展業一路廠房 7 樓，備以增加產能。 • 8 月辦理盈餘轉增資壹億肆仟肆佰萬元整，增資後實收資本額為柒億陸仟肆佰萬元整。 • 9 月取得“用於-熱感應印表機構之撕紙棒”中華民國新型專利。 • 9 月 ORACLE ERP 系統導入，正式上線。 	項 目	金額 / %	排 名	營 收	15.01 億	722	營收成長(率)最快	112 %	35	獲利率	27.76 %	1	股東權益報酬率	34.22 %	19	資產報酬率	29.34 %	2
項 目	金額 / %	排 名																	
營 收	15.01 億	722																	
營收成長(率)最快	112 %	35																	
獲利率	27.76 %	1																	
股東權益報酬率	34.22 %	19																	
資產報酬率	29.34 %	2																	
民國 93 年	<ul style="list-style-type: none"> • 5 月二度登上商業周刊與天下雜誌所統計的[製造業 1000 大]。 • 6 月於薩摩亞設立 Value Investment Ltd. 海外控股公司。 • 7 月透過海外控股公司設立同亨蘇州廠及美國 Zakus, Inc.。 同亨蘇州廠目前角色為製造基地之延伸。 Zakus, Inc. 為本公司位於美國之研發中心。 • 8 月辦理盈餘轉增資壹億參仟零陸拾萬元整，增資後實收資本額為捌億玖仟肆佰萬陸拾萬元整。 • 11 月同亨蘇州廠正式量產出貨。 • 除了延續過去所掌握模組核心技術，開始研發： <ul style="list-style-type: none"> - VISAPED Compliant Pinpads Platform. - Embedded OS based transaction terminal platform.(Linux) 																		
民國 94 年	<ul style="list-style-type: none"> • 導入 PLM 系統上線，建立產品相關開發知識之累積運用平台。 • 第一季同亨蘇州廠開始獲利。 • 8 月與美國 FDC 正式簽約發展下一代付款交易授權終端機之專案發展計劃。 • 8 月辦理盈餘轉增資伍仟貳佰肆拾萬元整，增資後實收資本額為玖億肆仟柒佰萬元整。 • 取得可用於 IC 卡及磁條卡之[刷卡式複合讀卡機]中華民國新型專利。 																		
民國 95 年	<ul style="list-style-type: none"> • 取得[讀卡機內之鎖卡裝置]中華民國新型專利。 • 取得內含可運用讀取 IC 卡及磁條卡及 RFID 裝置之[多功能讀卡機]中華民國新型專利。 • 與美國 FDC 之下一代付款交易授權終端機專案成功量產、出貨。 • 取得[具有安全系統之個人識別碼輸入終端裝置]中華民國新型專利。 • 取得[用於加密個人識別碼裝置之提示替換方法]中華民國發明專利。 • 以庫藏股辦理減資 2,996 千股。 • 出貨予美國 FDC 之下一代付款交易授權終端機首批量產。 • 因客戶電玩設備需求暢旺及新一代付款交易授權終端機訂單挹注，下半年業績亮麗，年度營收創新高、首度超越 20 億。 																		

民國 96 年	<ul style="list-style-type: none"> • 與美國 FDC 陸續合作其他功能、用途系列之新產品開發專案。 • 完成設計多功能支付終端設備:含可用於支票、信用卡、金融卡各類支付工具。 • 非接觸式讀卡機經 Visa PayWave, Master PayPass, ExpressPay, Discover 等認證。 • 取得[印表機之紙卷隔室蓋體]中華民國新型專利。 • 申報發行第一次無擔保可轉換公司債募資 4 億元整，係屬本公司 90 年上櫃以來第一次籌措現金之募資活動，7 月完成。 • 與美國 FDC 合作之新型讀取支票付款終端機開始量產出貨。 • 6 月退租二廠，新竹之營運集中於同一建物內作業。 • 8 月辦理盈餘轉增資 104,300,000 元，併同員工認股權憑證換發普通股，增資後實收資本額 1,031,292,500 元。 • 10 月設立香港 Coinva Ltd.。 • 因應全球無線通訊需求，設計可支援 WINCE 或嵌入式 Linux 作業系統、符合高安全規格 PCI 及 MasterCard PTS 安全機制的可攜式交易終端機。
民國 97 年	<ul style="list-style-type: none"> • 台灣與蘇州工廠同時獲得 IECQ QC080000 有害物質品管理的認證。 • 3 月由香港 Coinva 間接投資設立北京同錦華公司，準備尋找進入中國大陸市場相關付款交易自動化終端設備之通路機會。 • 連續 4 項產品經 PCI 安全機制認證合格。 • 以簡單硬體搭配 Web based 的概念提供資料存取控制服務，設計可支援磁條、晶片卡、非接觸式讀卡機、指紋辨識機、條碼辨識機等辨識裝置，提供不同的客製化安全應用服務。 • 設計可程式化密碼輸入器，初步通過 PCI 安全機制認證。 • 設計可用於如加油、交通付費、自動販賣金物流控制系統、停車等不同應用之無人服務自助系統相關終端設備。 • 取得[讀卡機內之鎖卡裝置]美國專利。 • 以庫藏股辦理減資 7,590 千股。 • 首批量產手持式/無線金融交易終端機及非接觸式讀卡機。
民國 98 年	<ul style="list-style-type: none"> • 3 月以庫藏股辦理減資 900 千股。 • 進入 HP Kiosk 供應鏈。 • 北京同錦華公司取得杭州市政府“通卡、市民卡案”入圍。 • 取得 AT & T 兩項認證合格。 • 10 月由香港 Coinva 間接投資設立同錦華蘇州公司。 • 11 月庫藏股辦理減資 541.9 仟股及員工認股權執行 45 千股。
民國 99 年	<ul style="list-style-type: none"> • 3 月員工認股權轉換普通股股份 15 仟股。 • 與 Voltage 攜手推出針對卡片付款的資料安全提供點對點加密的解決辦法。 • 6 月員工認股權轉換普通股股份 10 仟股。 • 11 月公司債轉換股份 77 仟股，轉換後實收資本額為 944,516,010 元。 • PCI 2.0 & 3.0 認證的 PINPAD 平台。 • 終端機取得 ZKA(德國交易產品安全標準)及 CC(英國交易產品安全標準)認證。

民國 100 年	<ul style="list-style-type: none"> • 2 月孫公司-北京同錦華科技有限公司辦理註銷登記。 • 因應成本考量及生產統籌管理於 4 月結束台灣製造轉移至蘇州。 • 4 月以庫藏股辦理減資 55 仟股。 • 開發新一代的非接觸讀卡平台以支援 NFC, Felica, 等多樣化的非接觸規格。 • 開發新一代非接觸天線模組及硬體平台以提供更優異的讀卡及處理效能。
民國 101 年	<ul style="list-style-type: none"> • 5 月設立同亨科技日本株式會社。 • 支付系統及軟體之開發：包含支付應用軟體(Payment Application)及 TMS System(Terminal Management system)。 • 平板電腦及智慧型手機之付款應用安全解決方案。 • 取得中國大陸“讀卡機內的鎖卡裝置”專利。
民國 102 年	<ul style="list-style-type: none"> • 取得 DATA ENTRY MODULE 專利。 • 12 月孫公司-同錦華科技(蘇州)有限公司辦理註銷登記。
民國 103 年	<ul style="list-style-type: none"> • 6 月子公司-同亨科技日本株式會社辦理註銷登記。
民國 104 年	<ul style="list-style-type: none"> • 6 月 ISO27001 資訊安全管理系統(ISMS-Information security management system)正式實施。 • 11 月與美國韋恩油料系統公司(Wayne Fueling System)策略聯盟，合作開發完成下一代之加油站支付系統“iXPay™ T7”。 • 開發新一代的整合型小額支付產品(mPOS)。 • PCI 4.0 自助式支付終端設備及相關安全模組。
民國 105 年	<ul style="list-style-type: none"> • 5 月孫公司-香港 Coinva Ltd. 辦理註銷登記。 • 6 月榮登中華徵信所 2016 年版[臺灣地區大型企業排名 TOP5000]之電腦終端裝置第 2 名。
民國 106 年	<ul style="list-style-type: none"> • 產品取得 PCI PTS 5.0 認證。
民國 107 年	<ul style="list-style-type: none"> • 成功打入中東市場並與當地最大收單行合作提供 Payment Solutions。

(二)辦理公司併購、轉投資關係企業、重整之情形：無。

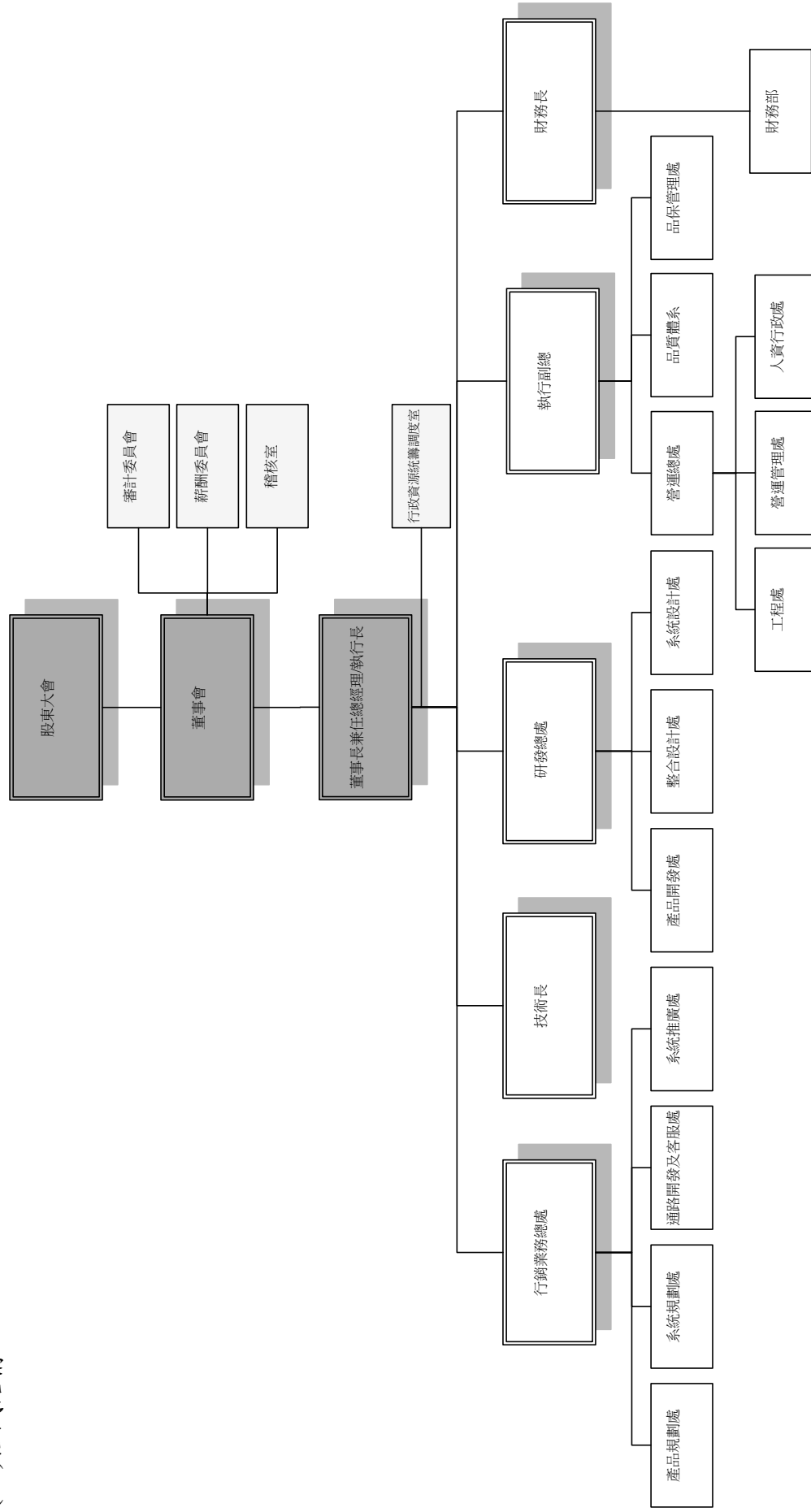
(三)董事、監察人或持股超百分之十之大股東股權之大量移轉或更換之情形：無。

(四)經營權之改變、經營方式或業務內容之重大改變及其他足以影響股東權益之重要事項與其對公司之影響：無。

參、公司治理報告

一、組織系統

(一) 組織結構



(二)各主要部門所營業務

部門別	職掌業務
行銷業務總處	市場研究、產品規格訂定及管理、成本及價格分析、產品行銷、業務推廣、訂單審查、計畫管理、客戶服務窗口。
研發總處	先進技術平台研發。 多領域系列產品研發。 關鍵零組件與模組研發。 國際金融交易應用軟體研發與認證。 高安全性資料加密與保存技術研發與認證。
品保管理處	擔任公司品質管理代表，從CEO的角度，確保公司的品質系統能夠有效運作；確保產品的品質能超越客戶滿意的水準。
品質體系	負責內稽計劃完整實施，確保管理系統依照流程體系的精神執行及符合外稽人員稽核要求，維持證書有效性。
營運總處	<p>(一)營運管理處:涵蓋產品工程部、製造工程部、品保部、策略採購部、資材部、生產部及蘇州行政部。</p> <p>(1) 持續改善零件的交易條件(成本、交期、付款天數、MOQ…)，增加公司對客戶的附加價值。</p> <p>(2) 開發合適供應商，並做好供應商關係管理工作。</p> <p>(3) 在符合要求的時限內，因應客戶訂單需求，提出備料及生產安排方案，並依據授權及時執行完成生產出貨任務。</p> <p>(4) 持續改善物流管理的績效(料帳合一、進出口費用合理化、關務運作…)。</p> <p>(5) 落實 PDP early involvement 觀念，自產品的研發源頭參與，關注產品的設計驗證、測試有效性、可製造性、讓產品導入量產時就具備品質、成本及交期總合競爭力。</p> <p>(6) 在產品量產階段，關注造成產品品質變異的不良原因，整合跨部門資源，確保改善對策的有效性。</p> <p>(7) 落實工作執行紀律，教導部屬正確的工作方法，為公司的發展儲備人才。</p> <p>(二)人資行政處： 人力資源部：負責人員選、育、留、用的管理。 SZ 行政課：負責廠務、總務、工廠人員及設備的安全管理；公司環境管理及相關的監督測量。</p> <p>(三)資管部： 資訊系統整體性規劃/推動/協調/管理，資料庫維護、Intranet 及公司網路環境的維護管理、電腦軟硬體及其周邊設備的採購。</p>
稽核室	評估內控制度設計之有效性、並執行稽核、檢核執行成效。
行政資源統籌調度室	負責TW廠務、總務、工廠人員及設備的安全管理；公司環境管理及相關的監督測量。
財務部	負責財務、會計、稅務及公司資產的控制和管理。

二、董事、監察人、總經理、副總經理、各部門及分支機構主管資料

(一) 董事會成員資料

資料統計截至 108 年 4 月 12 日

職稱	國籍	姓名	性別	選(就)任日期	任期	初次選任日期	選任時持有股份		現在持有股數		配偶、未成年子女現在持有股份		利用他人名義持有股份		主要經(學)歷(註3)	目前兼任本公司及其他公司之職務	職稱	姓名	關係
							股數	持股比例	股數	持股比例	股數	持股比例	股數	持股比例					
董事長兼總經理	中華民國	張永銘	男	105.06.16	3年	86.04.08	3,303,036	6.74	3,303,036	3.5	0	0	0	0	台灣工業技術學院電子工程碩士 達宇公司總經理 達宇公司總經理	本公司董事長兼總經理 亨利投資公司董事	無	無	無
董事	中華民國	滕萬生	男	105.06.16	3年	86.04.08	1,850,111	1.96	1,850,111	1.95	236,438	0.25	0	0	台灣工業技術學院電子工程碩士 達宇公司副總經理 同享科技研發處副總	晶達光電獨立董事	無	無	無
董事	中華民國	曾宗琳	男	105.06.16	3年	105.06.16	386,004	0.41	386,004	0.41	0	0	0	0	美國密蘇里大學企管碩士 台積電資深副總經理財務長 聯電執行董事暨財務長 廣達電腦投資暨策略規劃資深副總	環宇通訊半導體控股(股)公司獨立董事	無	無	無
董事	中華民國	雷禮投資股份有限公司	-	105.06.16	3年	102.05.24	1,737,000	1.84	2,050,000	2.16	0	0	0	0	牧德科技股份有限公司董事	牧德科技股份有限公司董事	無	無	無
代表人	中華民國	莊永順	男	105.06.16	3年	102.05.24	0	0	0	0	0	0	0	0	國立台灣大學 EMBA 研揚科技董事長	AABON DEVELOPMENT INCORPORATED 董事 AABON TECHNOLOGY (Europe) B.V. 董事 AABON TECHNOLOGY GMBH 董事 AABON ELECTRONICS INC. 董事 AABON TECHNOLOGY SINGAPORE PTE. LTD. 董事 Mcfees Group Inc. 董事 北科之星創業投資股份有限公司董事-法人代表 立弘生化科技股份有限公司董事 光陽光電股份有限公司董事 亞五科技股份有限公司董事-法人代表 奇輝電子(東莞)有限公司董事-法人代表 百達無線股份有限公司董事 丹陽奇輝科技有限公司董事-法人代表 承業生醫投資控股股份有限公司董事-法人代表 牧德(東莞)檢測設備有限公司董事-法人代表 研友投資股份有限公司董事長-法人代表 研揚科技(蘇州)有限公司董事長-法人代表 研揚科技股份有限公司董事長 泰永電子(蘇州)有限公司董事長-法人代表 泰永電子(上海)有限公司董事長-法人代表 泰詠電子股份有限公司獨立董事 Allied Oriental International Ltd. 董事-法人代表 財團法人研揚文教基金會董事長 雷禮投資股份有限公司董事長 (持續下頁)	無	無	無

職稱	國籍	姓名	性別	選(就)任日期	任期	初次選任日期	選任時持有股份		現在持有股數		配偶、未成年子女現在持有股份		利用他人名義持有股份		主要經(學)歷 (註3)	目前兼任本公司及其他公司之職務	具配偶或二職等以內關係之其他主管、董事或監察人	
							股數	持股比例	股數	持股比例	股數	持股比例	股數	持股比例			職稱	姓名
(承上)															晶達光電股份有限公司董事 LitemaxTechnology, Inc. 董事 鈞寶電子工業股份有限公司董事 群智科技股份有限公司董事-法人代表 臺科大創新股份有限公司董事-法人代表 融點校園股份有限公司董事-法人代表 慧友電子股份有限公司董事-法人代表 瑞新創業投資股份有限公司董事-法人代表 豐揚科技股份有限公司董事-法人代表 醫揚電子科技(上海)有限公司董事長-法人代表 長揚科技股份有限公司董事長-法人代表 ONYX Healthcare USA, Inc. 董事 ONYX Healthcare Europe B.V 董事 醫寶智人股份有限公司董事-法人代表			
獨立董事	中華民國	黃旭男	男	105.06.16	3年	105.06.16	0	0	0	0	0	0	0	0	國立交通大學管理科學研究所博士 銘傳大學管理研究所所長 國立雲林科技大學企業管理系副教授 行政院經濟建設委員會副研究員/組長 台灣效率與生產力學會常務理事 台灣全球商貿運籌發展協會常務監事 高教評鑑中心評鑑委員、台灣評鑑協會評鑑委員 美國賓州大學電機工程學博士 亞洲大學資訊工程系專任講座教授、兼人工智能中心主任、兼金融科技區塊鏈中心副主任 資策會大數據科技研究所研發總監、兼雲端事業中心主任 IBM WATSON Research Center, NY Research Staff Member 國立交通大學Visiting Professor(Sabbatical) Ph. D., EE, University of Southern California, Los Angeles General Manager, Montage Technology Taiwan, Taipei/Hsin-Chu, Taiwan Founder/President, Acrospeed Inc. Taipei/Hsin-Chu, Taiwan	鈞寶電子工業股份有限公司獨立董事 慧友電子股份有限公司獨立董事 晶達光電股份有限公司監察人 華陽中小企業開發股份有限公司董事-法人代表 銘傳大學專任教授暨管理學院院長		
獨立董事	中華民國	薛榮銀	男	105.06.16	3年	105.06.16	0	0	0	0	0	0	0	0	美國賓州大學電機工程學博士 亞洲大學資訊工程系專任講座教授、兼人工智能中心主任、兼金融科技區塊鏈中心副主任 資策會大數據科技研究所研發總監、兼雲端事業中心主任 IBM WATSON Research Center, NY Research Staff Member 國立交通大學Visiting Professor(Sabbatical) Ph. D., EE, University of Southern California, Los Angeles General Manager, Montage Technology Taiwan, Taipei/Hsin-Chu, Taiwan Founder/President, Acrospeed Inc. Taipei/Hsin-Chu, Taiwan	無		
獨立董事	中華民國	曾慶義	男	105.06.16	3年	105.06.16	0	0	0	0	0	0	0	0	Ph. D., EE, University of Southern California, Los Angeles General Manager, Montage Technology Taiwan, Taipei/Hsin-Chu, Taiwan Founder/President, Acrospeed Inc. Taipei/Hsin-Chu, Taiwan	台灣素傑東藤科技總監		

註1：法人股東應將法人股東名稱及代表人分別列示(屬法人股東代表者，應註明法人股東名稱)，並應填列下表一。

註2：填列首次擔任公司董事或監察人之時間，如有中斷情事，應附註說明。

註3：與擔任目前職位相關之經歷，如於前揭期間曾於查核簽證會計師事務所或關係企業任職，應敘明其擔任之職稱及負責之職務。

註4：截至108年4月12日總股數為94,746,601股。

(二)董事及監察人所具專業知識及獨立性之情形

姓名	是否具有五年以上工作經驗 及下列專業資格			符合獨立性情形 (註)										兼任其他 公開發行 公司獨立 董事家數
	商務、法務、會計或公司業務所須相關科系之公立大專院校講師以上	法官、檢察官、律師、會計師或其他與公司業務所需之國家考試及領有證書之專門職業及技術人員	商務、法務、會計或公司業務所須之工作經驗	1	2	3	4	5	6	7	8	9	10	
張永銘			✓				✓		✓	✓	✓	✓	✓	無兼任情形
滕萬生			✓	✓	✓		✓	✓	✓	✓	✓	✓	✓	1家
富禮投資股份有限公司				✓	✓	✓	✓		✓	✓	✓	✓		無兼任情形
富禮投資股份有限公司 ：代表人 莊永順			✓	✓	✓	✓	✓	✓	✓	✓	✓	✓	✓	1家
曾宗琳			✓	✓	✓	✓	✓	✓	✓	✓	✓	✓	✓	1家
黃旭男	✓			✓	✓	✓	✓	✓	✓	✓	✓	✓	✓	2家
薛榮銀	✓		✓	✓	✓	✓	✓	✓	✓	✓	✓	✓	✓	無兼任情形
曾慶義			✓	✓	✓	✓	✓	✓	✓	✓	✓	✓	✓	無兼任情形

註：各董事、監察人於選任前二年及任職期間符合下述各條件者，請於各條件代號下方空格中打“✓”。

- (1)非為公司或其關係企業之受僱人。
- (2)非公司之關係企業之董事、監察人(但如為公司或其母公司、子公司依本法或當地國法令設置之獨立董事者，不在此限)。
- (3)非本人及其配偶、未成年子女或以他人名義持有公司已發行股份總額百分之一以上或持股前十名之自然人股東。
- (4)非前三款所列人員之配偶、二親等以內親屬或三親等以內直系血親親屬。
- (5)非直接持有公司已發行股份總額百分之五以上法人股東之董事、監察人或受僱人，或持股前五名法人股東之董事、監察人或受僱人。
- (6)非與公司有財務或業務往來之特定公司或機構之董事(理事)、監察人(監事)、經理人或持股百分之五以上股東。
- (7)非為公司或關係企業提供商務、法務、財務、會計等服務或諮詢之專業人士、獨資、合夥、公司或機構之企業主、合夥人、董事(理事)、監察人(監事)、經理人及其配偶。但依股票上市或於證券商營業處所買賣公司薪資報酬委員會設置及行使職權辦法第七條履行職權之薪資報酬委員會成員，不在此限。
- (8)未與其他董事間具有配偶或二親等以內之親屬關係。
- (9)未有公司法第30條各款情事之一。
- (10)未有公司法第27條規定以政府、法人或其代表人當選。

(三)董、監事屬法人股東之主要股東

表一：法人股東之主要股東

108年4月12日

法人股東名稱(註1)	法人股東之主要股東(註2)
富禮投資股份有限公司	莊永順(43.75%)、黃慧美(37.5%)、 莊富傑(9.375%)、莊富鈞(9.375%)

註1：董事、監察人屬法人股東代表者，應填寫該法人股東名稱。

註2：填寫該法人股東之主要股東名稱(其持股比例占前十名)及其持股比例。若其主要股東為法人者，應再填列下表二。

表二：表一主要股東為法人者其主要股東

法人名稱(註1)	法人之主要股東(註2)
(不適用)	

註1：如上表一主要股東屬法人者，應填寫該法人名稱。

註2：填寫該法人之主要股東名稱(其持股比例占前十名)及其持股比例。

(四) 總經理、副總經理、協理、各部門及分支機構主管資料

資料統計截至 108 年 4 月 12 日

職稱 (註 1)	國籍	姓名	性別	選(就) 任日期	持有股份		配偶、未成年 子女持有股份	利用他人名義 持有股份		主要經(學)歷 (註 2)	目前兼任其他公司之 職務	具配偶或二親等 以內關係之經理人		
					股數	持 股 比 率		股數	持 股 比 率			職稱	姓名	關係
總經理	中華民國	張永銘	男	86.04.08	3,303,036	3.5	0	0	0	台灣工業技術學院電子工程碩士 連亨公司總經理 達亨公司總經理	本公司董事長兼總經理 亨利投資公司董事	無	無	無
營運總處 執行副總	中華民國	張振台 (註 3)	男	92.08.18	12,511	0.01	0	0	0	成大材料碩士 工研院電子所 達亨公司品保經理	-	無	無	無
同亨美國 資深副總	美國	倪竹青	男	93.03.07	0	0	0	0	0	交大電子工程 美國 Oklahoma 電子工程碩士 Maxspeed Corp. 工程副總	-	無	無	無
同亨美國 副總	美國	查爾斯	男	100.01.01	250,000	0.26	0	0	0	Lawrence University with a BA in Political Science Vice President of Product and Business Development at First Data Corporation General Manager at LinkPoint International	-	無	無	無
產品規劃處 副總	中華民國	秦永暉	男	98.10.01	500,085	0.53	13,782	0.01	0	英國諾丁漢電子工程碩士 所羅門(股)公司副理	-	無	無	無
產品開發處 資深協理	中華民國	陳建安	男	106.02.01	1,009	0	0	0	0	台灣工業技術學院機械工程系 達亨公司機構設計部副理	-	無	無	無
系統推廣處 資深協理	中華人民 共和國	柳華明	男	106.02.01	0	0	0	0	0	華中理工大學計算機科學與技術系 蘇州瑞通技術服務/蘇州嘉融網絡科技 總經理	-	無	無	無
財務部 協理	中華民國	羅素珠	女	106.02.01	0	0	0	0	0	交通大學財務金融所碩士 南方資訊成本課長	同亨蘇州財務主管	無	無	無
財務部 會計主管	中華民國	許銘榮	男	106.09.07	0	0	0	0	0	中原大學會計所碩士 明泰科技財會中心資深經理	-	無	無	無
工程處及品保 管理處協理	中華人民 共和國	劉雲 (註 4)	男	107.11.02	0	0	0	0	0	武漢科技大學自動化-本科 同亨科技(蘇州)有限公司產品工程 部資深經理	-	無	無	無
系統設計處 協理	中華人民 共和國	沈抱暉 (註 4)	男	107.11.02	0	0	0	0	0	蘇州大學計算機與科學技術-碩士 安德魯電信器材(中國)有限公司 軟件研發經理	-	無	無	無
整合設計處 協理	中華民國	蔡信良 (註 4)	男	107.11.02	0	0	0	0	0	台灣大學資訊工程所碩士 本公司軟體設計部資深經理	-	無	無	無

職稱 (註1)	國籍	姓名	性別	選(就) 任日期	持有股份		配偶、未成年 子女持有股份		利用他人名義 持有股份	主要經(學)歷 (註2)	目前兼任其他公司之 職務	具配偶或二親等 以內關係之經理人		
					持有股份	0.16	0	0				0	無	無
系統規劃處 協理	中華民國	胡鉉宗 (註4)	男	107.11.02	147,000	0.16	0	0	0	交通大學電機與控制工程研究所碩士 本公司產品規劃部經理	-	無	無	無
通路開發及 客服處協理	中華民國	郭慧玲 (註4)	女	107.11.02	26,504	0.03	0	0	0	輔仁大學會計系 本公司通路及客戶管理部經理	-	無	無	無

註1：應包括總經理、副總經理、協理、各部門及分支機構主管資料，以及凡職位相當於總經理、副總經理或協理者，不論職稱，亦均應予揭露。

註2：與擔任目前職位相關之經歷，如於前揭期間曾於查核簽證會計師事務所或關係企業任職，應敘明其擔任之職稱及負責之職務。

註3：營運總處張振台執行副總已於108年3月31日退休。

註4：營運總處張振台、蔡信良、胡鉉宗、郭慧玲共5位主管於107年11月2日經董事會通過晉升協理。

(五)一〇七年年年度支董董事、監察人、總經理及副總經理之酬金

1. 董事(含獨立董事)之酬金表

單位：千元，千股 統計至 107 年 12 月 31 日

職稱	姓名	董事酬金				兼任員工領取相關酬金				A、B、C、D、E、F及G等七項總額占稅後純益之比例(%) (註8)	有無領取來自子公司以外轉投資事業酬金(註9)			
		報酬(A)(註2)		退職退休金(B)		薪資、獎金及特支費等(E)(註5)		退職退休金(F)				員工酬勞(G)(註6)		
		本公司	財務報告內所有公司(註7)	本公司	財務報告內所有公司(註7)	本公司	財務報告內所有公司(註7)	本公司	財務報告內所有公司(註7)			本公司	財務報告內所有公司(註7)	本公司
董事長兼總經理	張永銘	0	0	0	0	8,036	0	0	0	169	0	29.04	29.04	無
董事	陳萬生	0	0	0	0	0	0	0	0	0	0	0.43	0.43	無
董事	富禮投資股份有限公司(代表人：莊永順)	0	0	0	0	0	0	0	0	0	0	0.43	0.43	無
董事	曾宗琳	0	0	0	0	0	0	0	0	0	0	0.43	0.43	無
獨立董事	黃旭男	0	0	0	0	0	0	0	0	0	0	0.43	0.43	無
獨立董事	薛榮銀	0	0	0	0	0	0	0	0	0	0	0.43	0.43	無
獨立董事	曾慶義	0	0	0	0	0	0	0	0	0	0	0.43	0.43	無

*除上表揭露外。最近年度公司董事為財務報告內所有公司提供服務(如擔任非屬員工之顧問等)領取之酬金：無。

註1：一〇五年六月十六日就任董事(含獨立董事)：張永銘、陳萬生、富禮投資股份有限公司(代表人：莊永順)、曾宗琳、黃旭男、薛榮銀、曾慶義。

註2：係指最近年度董事之報酬(包括董事薪資、職務津貼、離職金、各種獎金、獎勵金等等)；本公司無配發此項。

註3：係指最近年度董事會通過分派之董事酬勞金額。

註4：係指最近年度董事會通過過分派之董事酬勞金額。包括：車馬費、特支費、各種津貼、宿舍、配車等實物提供等等。如提供房屋、汽車及其他交通工具或專屬個人之支出時，應揭露所提供資產之性質及成本、實際或按公平市價設置之租賃、油資及其他給付。另如配有司機者，請附註說明公司給付該司機之相關報酬，但不計入酬金；本公司無配發此項。

註5：係指最近年度董事兼任員工(包括兼任總經理、副總經理、其他經理人及員工)所領取包括薪資、職務津貼、離職金、各種獎金、獎勵金、車馬費、特支費、各種津貼、宿舍、配車等實物提供等等。如提供房屋、汽車及其他交通工具或專屬個人之支出時，應揭露所提供資產之性質及成本、實際或按公平市價設置之租賃、油資及其他給付。另如配有司機者，請附註說明公司給付該司機之相關報酬，但不計入酬金。另依IFRS 2「股份基礎給付」認列之薪資費用，包括取得員工認股權憑證、限制員工權利新股及參與現金增資認購股份等，亦應計入酬金。

註6：係指最近年度董事兼任員工(包括兼任總經理、副總經理、其他經理人及員工)取得員工酬勞(含股票及現金)者，應揭露最近年度經董事會通過過分派員工酬勞金額，若無法預估者則按去年實際分派金額比例計算今年擬議分派金額，並另應填列附表一之三。

註7：應揭露合併報告內所有公司(包括本公司)給付本公司董事各項酬金之總額。

註8：稅後純益係指最近年度之稅後純益；已採用國際財務報導準則者，稅後純益係指最近年度個體或個別財務報告之稅後純益。

註9：a. 本屬明確列列公司董事「有」或「無」領取來自子公司以外轉投資事業相關酬金金額。

b. 若填列「有」者，公司董事如有領取來自子公司以外轉投資事業之董事、監察人或經理人等身分所領取之報酬、酬勞(包括員工、董事及監察人酬勞)及業務執行費用等相關酬金。

c. 酬金係指本公司董事擔任子公司以外轉投資事業之董事、監察人或經理人等身分所領取之報酬、酬勞(包括員工、董事及監察人酬勞)及業務執行費用等相關酬金。

* 本表所揭露酬金內容與所得稅法之所得概念不同，故本表目的係作為資訊揭露之用，不作課稅之用。

2. 總經理及副總經理酬金表

單位：千元，千股 統計至 107 年 12 月 31 日止

職稱	姓名	薪資(A) (註 2)		退職退休金(B)		獎金及 特支費等(C) (註 3)		員工酬勞金額(D) (註 4)			A、B、C 及 D 等四 項總額占稅後純益 之比例 (%) (註 8)		有無領取 來自子公 司以外轉 投資事業 酬金 (註 9)	
		本公司	財務報 告內所 有公司 (註 5)	本公司	財務報 告內所 有公司 (註 5)	本公司	財務報 告內所 有公司 (註 5)	本公司 現金 金額	本公司 股票 金額	財務報 告內所 有公司 (註 6) 股票 金額	本公司	財務報 告內所 有公司 (註 5)		
總經理	張永銘												無	
營運總處 執行副總	張振台												無	
同亨美國 資深副總	倪竹青	10,709	25,309	216	546	4,820	6,835	280	0	546	0	55.88	115.90	無
同亨美國 副總	查爾斯												無	
產品規劃處 副總	秦永暉												無	

3. 總經理及副總經理酬金級距表

給付本公司各個總經理及副總經理酬金級距	總經理及副總經理姓名	
	本公司(註6)	財務報告內所有公司(註7)
低於 2,000,000 元	無	無
2,000,000 元 (含) ~5,000,000 元 (不含)	張振台	無
5,000,000 元 (含) ~10,000,000 元 (不含)	張永銘、秦永暉	張永銘、張振台、秦永暉、倪竹青、查爾斯
10,000,000 元 (含) ~15,000,000 元 (不含)	無	無
15,000,000 元 (含) ~30,000,000 元 (不含)	無	無
30,000,000 元 (含) ~50,000,000 元 (不含)	無	無
50,000,000 元 (含) ~100,000,000 元 (不含)	無	無
100,000,000 元以上	無	無
總計	共三位	共五位

註1：總經理及副總經理姓名應分別列示，以彙總方式揭露各項給付金額。若董事兼任總經理或副總經理者應填列本表及上表(1-1)或(1-2)。

註2：係填列最近年度總經理及副總經理薪資、職務加給、離職金。

註3：係填列最近年度總經理及副總經理各種獎金、獎勵金、車馬費、特支費、各種津貼、宿舍、配車等實物提供及其他報酬金額。如提供房屋、汽車及其他交通工具或專屬個人之支出時，應揭露所提供資產之性質及成本，實際或按公平市價計算之租金、油資及其他給付。另如配有司機者，請附註說明公司給付該司機之相關報酬，但不計入酬金。另依 IFRS 2「股份基礎給付」認列之薪資費用，包括取得員工認股權證、限制員工權利新股及參與現金增資認購股份等，亦應計入酬金。

註4：係填列最近年度董事會通過分派總經理及副總經理之員工酬勞金額(含股票及現金)，若無法預估者則按去年實際配發金額比例計算今年擬議配發金額，並另應填列附表一之三。稅後純益係指最近年度之稅後純益；已採用國際財務報導準則者，稅後純益係最近年度個體或個別財務報告之稅後純益。

註5：應揭露合併報告內所有公司(包括本公司)給付本公司總經理及副總經理各項酬金之總額。

註6：本公司給付每位總經理及副總經理各項酬金總額，於所歸屬級距中揭露總經理及副總經理姓名。

註7：應揭露合併報告內所有公司(包括本公司)給付本公司每位總經理及副總經理各項酬金總額，於所歸屬級距中揭露總經理及副總經理姓名。

註8：稅後純益係指最近年度之稅後純益；已採用國際財務報導準則者，稅後純益係最近年度個體或個別財務報告之稅後純益。

註9：a. 本欄應明確填列公司總經理及副總經理「有」或「無」領取來自子公司以外轉投資事業相關酬金金額。

b. 若填列「有」者，得自願性填列所領取酬金金額，並應依公司總經理及副總經理於子公司以外轉投資事業所擔任身分別所領取之酬金，併入酬金級距表E欄，並將欄位名稱改為「所有轉投資事業」。

c. 酬金係指本公司總經理及副總經理所得稅法之所得概念不同，故本表目的係作為資訊揭露之用，不作課稅之用。

* 本表所揭露酬金內容與所得稅法之所得概念不同，故本表目的係作為資訊揭露之用，不作課稅之用。

(六)分派員工酬勞之經理人姓名及分派情形

單位：千元，統計至 107 年 12 月 31 日止

	職稱	姓名	股票金額	現金金額	總計	總額占稅後純益之比例(%)
經理人	總經理	張永銘	0	2,261	2,261	7.88
	營運總處執行副總	張振台				
	同亨美國資深副總	倪竹青				
	同亨美國副總	查爾斯				
	產品規劃處副總	秦永暉				
	產品開發處資深協理	陳建安				
	系統推廣處資深協理	柳華明				
	財務部協理	羅素珠				
	財務部會計主管	許銘粟				
	工程處及品保管理處協理	劉雲 (註5)				
	系統設計處協理	沈抱暉 (註5)				
	整合設計處協理	蔡信良 (註5)				
	系統規劃處協理	胡鉉宗 (註5)				
	通路開發及客服處協理	郭慧玲 (註5)				

註1：應揭露個別姓名及職稱，但得以彙總方式揭露獲利分派情形。

註2：係填列最近年度經董事會通過分派經理人之員工酬勞金額（含股票及現金），若無法預估者則去年實際分派金額比例計算今年擬議分派金額。稅後純益係指最近年度之稅後純益，已採用國際財務報導準則者，稅後純益係指最近年度個體或個別財務報告之稅後純益。

註3：經理人之適用範圍，依據本會 92 年 3 月 27 日台財證三字第 0920001301 號函令規定，其範圍如下：

- (1) 總經理及相當等級者
- (2) 副總經理及相當等級者
- (3) 協理及相當等級者
- (4) 財務部門主管
- (5) 會計部門主管
- (6) 其他有為公司管理事務及簽名權利之人

註4：若董事、總經理及副總經理有領取員工酬勞（含股票及現金）者，除填列附表一之二外，另應再填列本表。

註5：劉雲、沈抱暉、蔡信良、胡鉉宗、郭慧玲共 5 位主管於 107 年 11 月 2 日經董事會通過晉升協理。

(七)分別比較說明本公司及合併報表所有公司於最近二年度支付本公司董事、監察人、總經理及副總經理酬金總額占個體或個別財務報告稅後純益比例之分析並說明給酬金之政策、標準與組合、訂定酬金之程序、與經營績效及未來風險之關聯性。

1. 本公司支付最近二年度董事、監察人、總經理及副總經理酬金總額占個體或個別財務報告稅後純益比例分析

單位：千元，統計至 107 年 12 月 31 日止

年度	106 年度				107 年度			
	酬金總額		總額占個體或個別財務報告稅後純益之比例(%)		酬金總額		總額占個體或個別財務報告稅後純益之比例(%)	
	本公司	財務報告內所有公司	本公司	財務報告內所有公司	本公司	財務報告內所有公司	本公司	財務報告內所有公司
董 事	2,667	2,667	2.75	2.75	866	866	3.02	3.02
總經理及副總經理	16,223	34,861	16.71	35.92	16,025	33,236	55.88	115.90

註 1：106 年度稅後淨利 97,059 千元

註 2：107 年度稅後淨利 28,676 千元

2. 給付酬金之政策、標準與組合、訂定酬金之程序、與經營績效及未來風險之關聯性

(1)本公司給付董事及監察人之酬金可分為董監事酬勞及業務執行費用二類；董監酬勞係依據本公司章程第二十九條規定：「本公司年度如有獲利，應提撥3%至12%為員工酬勞及不高於3%為董監事酬勞。但公司尚有累積虧損時，應預先保留彌補數額。前項員工酬勞發給股票或現金之對象，包括符合一定條件之從屬公司員工。本公司年度總決算如有盈餘，應先提繳稅款，彌補以往虧損，次提百分之十為法定盈餘公積，但法定盈餘公積已達本公司實收資本額時不在此限；另視公司營運需要及法令規定提列特別盈餘公積，由董事會視營運需要酌予保留，如尚有盈餘併同期初未分配盈餘，由董事會擬具盈餘分配案提請股東會決議分派之。由於酬勞之訂定係乃取當年度盈餘之分派，故與公司經營績效成高度關聯性。總經理及副總經理所給付酬金，除薪資之外，係依據本公司經營績效之表現做適當調整及分派。

(2)本公司給付總經理及副總經理之酬金可分為薪資、獎金及配車等，加計盈餘分配之員工紅利共三類，由董事會授權董事長依本公司核薪相關規定核定。員工紅利係取決當年度盈餘之分派比例，故與公司經營績效呈高度關聯性。

三、公司治理運作情形

(一)董事會運作情形

最近年度董事會開會 7 次，董事出席情形如下：

職稱	姓名	實際出席次數	委託出席次數	實際出席率 (%)	備註
董事長	張永銘	7	0	100%	無
董事	滕萬生	5	0	71%	無
董事	富禮投資股份有限公司 (代表人:莊永順)	7	0	100%	無
董事	曾宗琳	5	1	71%	無
獨立董事	黃旭男	7	0	100%	無
獨立董事	薛榮銀	6	1	86%	無
獨立董事	曾慶義	6	1	86%	無

其他應記載事項：

一、董事會之運作如有下列情形之一者，應敘明董事會日期、期別、議案內容、所有獨立董事意見及公司對獨立董事意見之處理：已設置審計委員會，請參本年報第 22 頁。

(一)證券交易法第 14 條之 3 所列事項。

(二)除前開事項外，其他經獨立董事反對或保留意見且有紀錄或書面聲明之董事會議決事項。

二、董事對利害關係議案迴避之執行情形，應敘明董事姓名、議案內容、應利益迴避原因以及參與表決情形：無。

三、當年度及最近年度加強董事會職能之目標(例如設立審計委員會、提昇資訊透明度等)與執行情形評估：

加強董事會職能目標	執行情形評估
設立審計委員會	本公司為加強董事會職能，已於 105.06.16 股東常會選出三位獨立董事，並設立審計委員會。
提升資訊透明度	1. 本公司已有指定專人負責公司資訊之蒐集及揭露、落實發言人制度、公司網站資訊更新等。 2. 本公司已依「公開發行公司董事會議事辦法」訂定本公司「董事會議事規範」以資遵循，並於公開資訊觀測站輸入董事出席董事會情形，於本公司網站揭露董事會重大決議事項。
董事與其內部稽核主管加強溝通	針對公司財務、業務狀況，使董事能於平時或董事會，保持其與本公司內部稽核主管良性溝通，以期更了解公司整體營運情形是否符合相關法令及規範。
加強董事之專業知識、以期能強化董事會功能	將有關加強董事之專業知識課程資訊提供於本公司董事並鼓勵參加專業課程。

(二)審計委員會運作情形

最近年度審計委員會開會 5 次，獨立董事出席情形如下：

職稱	姓名	實際出席次數	委託出席次數	實際出席率(%)	備註
獨立董事	黃旭男	5	0	100%	無
獨立董事	薛榮銀	4	1	80%	無
獨立董事	曾慶義	5	0	100%	無

其他應記載事項：

一、證券交易法第 14 條之 5 所列事項及其他未經審計委員會通過，而經全體董事三分之二以上同意之議決事項：

董事會	議案內容及後續處理	證交法 §14-5 所列事項	未經審計委員會通過，而經全體董事 2/3 以上同意之議決事項
第八屆第十五次 107.01.22	1. 通過資金貸與同亨蘇州計畫案，額度上限USD200萬元。 審計委員會決議結果(107年01月22日):審計委員會全體出席董事同意通過。 公司對審計委員會意見之處理:全體出席董事同意通過。	V	V
第八屆第十六次 107.03.19	1. 通過本公司民國106年度營業報告書、合併財務報告案。 2. 通過本公司106年度盈餘分配案。 3. 通過本公司106年度內部控制制度聲明書案。 4. 通過本公司「資金貸與他人作業程序」修訂案。 審計委員會決議結果(107年03月19日):審計委員會全體出席董事同意通過。 公司對審計委員會意見之處理:全體出席董事同意通過。	V	無
第八屆第十七次 107.04.27	1. 通過本公司擬發行「限制員工權利新股」案。 審計委員會決議結果(107年04月27日):審計委員會建議刪除「既得條件2:各既得期限屆滿前一年度,個人考績A以上」。 公司對審計委員會意見之處理:按照審計委員會修訂建議通過本案。	V	無
第八屆第二十次 107.11.02	1. 通過本公司「取得或處分資產處理程序」修訂案。 審計委員會決議結果(107年11月02日):審計委員會全體出席董事同意通過。 公司對審計委員會意見之處理:全體出席董事同意通過。	V	無

二、獨立董事對利害關係議案迴避之執行情形，應敘明獨立董事姓名、議案內容、應利益迴避原因以及參與表決情形：無此情形。

三、獨立董事與內部稽核主管及會計師之溝通情形（應包括就公司財務、業務狀況進行溝通之重大事項、方式及結果等）：

本公司內部稽核主管定期向獨立董事報告內部稽核執行情形，就公司財務、業務狀況進行溝通；另獨立董事若有必要請教會計師有關財務、業務狀況時，公司將隨時召集會計師及相關部門主管向獨立董事報告。

(三)公司治理運作情形及其與上市上櫃公司治理實務守則差異情形及原因

評估項目	運作情形(註1)		與上市上櫃公司治理實務守則差異情形及原因
	是	否	
一、公司是否依據「上市上櫃公司治理實務守則」訂定並揭露公司治理實務守則？	是	否	本公司目前尚未訂定「上市上櫃公司治理實務守則」。
二、公司股權結構及股東權益 (一) 公司是否訂定內部作業程序處理股東建議、疑義、糾紛及訴訟事宜，並依程序實施？ (二) 公司是否掌握實際控制公司之主要股東及主要股東之最終控制者名單？ (三) 公司是否建立、執行與關係企業間之風險控管及防火牆機制？ (四) 公司是否訂定內部規範，禁止公司內部人利用市場上未公開資訊買賣有價證券？	V		<p>(一) 本公司設有發言人及代理發言人外，亦有本公司司股務代理機構「富邦綜合證券股份有限公司」處理股東之間相關問題及建議，若涉及法律問題，則將委請律師顧問協助處理。</p> <p>(二) 本公司主要股東及主要股東之最終控制者大多係(1)董事(2)董事關係人(3)創始股東(4)長期投資本公司之國內法人。投資關係尚屬穩定。</p> <p>(三) 與關係企業間就法律個體設計係營運、稅務、法務風險各自獨立運作之個體，即便有為了整體綜效有部分跨組織管理功能；但人員角色職能、管理權責皆以組織圖及權限彙總表明確規範。且因母子公司營運目標與各自角色定位、主要功能分工清楚界定建立，以致得以隨時依營運成果或當地外部環境變動因應適當之風險評估及控制及調整關係企業風險控管機制及防火牆之方式。本公司已訂定「公司風險控管辦法」。</p> <p>(四) 本公司已訂定「防範內線交易管理作業程序」。</p>
三、董事會之組成及職責 (一) 董事會是否就成員組成擬訂多元化方針及落實執行？ (二) 公司除依法設置薪資報酬委員會及審計委員會外，是否自願設置其他各類功能性委員會？ (三) 公司是否訂定董事會績效評估辦法及其評估方式，每年並定期進行績效評估？ (四) 公司是否定期評估簽證會計師獨立性？		V	<p>(一) 本公司目前有三席獨立董事，尚未訂定多元化方針。</p> <p>(二) 本公司已成立薪酬委員會及審計委員會，無設置其他各類功能性委員會。</p> <p>(三) 目前本公司尚未訂定董事會績效評估辦法及其評估方式，將評估訂定之。</p> <p>(四) 本公司目前皆委任具獨立性之簽證會計師，並每年做獨立性評估。</p>

評估項目	運作情形(註1)		與上市上櫃公司治理實務守則差異情形及原因
	是	否	
四、上市上櫃公司是否設置公司治理專(兼)職單位或人員負責公司治理相關事務(包括但不限於提供董事、監察人執行業務所需資料、辦理公司理董事會及股東會之會議相關事宜、辦理公司登記及變更登記、製作董事會及股東會議事錄等)?	V		無
五、公司是否建立與利害關係人(包括但不限於股東、員工、客戶及供應商等)溝通管道,及於公司網站設置利害關係人專區,並妥適回應利害關係人所關切之重要企業社會責任議題?	V		無
六、公司是否委任專業股務代辦機構辦理股東會事務?	V		無
七、資訊公開 (一)公司是否架設網站,揭露財務業務及公司治理資訊? (二)公司是否採行其他資訊揭露之方式(如架設英文網站、指定專人負責公司資訊之蒐集及揭露、落實發言人制度、法人說明會過程放置公司網站等)?	V		無

評估項目	運作情形(註1)		與上市上櫃公司治理實務守則差異情形及原因
	是	否	
八、有其他有助於瞭解公司治理運作情形之重要資訊(包括但不限於員工權益、僱員關懷、投資者關係、供應商關係、利害關係人之權利、董事及監察人進修之情形、風險管理政策及風險衡量標準之執行情形、客戶政策之執行情形、公司為董事及監察人購買責任保險之情形等)？	V	否	無

摘要說明

(一)員工權益：本公司除依法令規定成立職工福利委員會，實施退休金制度外，公司另外投保員工團體保險。

(二)僱員關懷：本公司相當注重工作環境之舒適與清潔，亦注重員工工作安全，各出入口皆安裝門禁卡，保全系統及監視器，並定期實施員工健康檢查。

(三)投資者關係：本公司依法令規定誠實公開資訊於公開資訊觀測站，以保障投資人之權益，並於本公司網站載明投資人信箱及發言人聯絡資訊，以維持企業與股東之良性和諧關係。

(四)供應商關係：供應商管理是本公司相當重視的工作，公司與各供應商均保持良好互動聯繫，並定期派遣專業人員指導供應商改善提升品質，以創造雙贏之合作方式。

(五)利害關係人之權利：本公司無論於公開資訊觀測站或公司網站皆設有投資人服務信箱，除有發言人及代理發言人外，亦有本公司股務代理機構「富邦綜合證券股份有限公司」處理股東及本公司利害關係人之相關問題及建議問題，若涉及法律問題，則將委託專業律師進行處理，以維護利害關係人之權益。

(六)董事進修之情形：符合『上市上櫃公司董事、監察人進修推行要點』所規定之進修時數、進修範圍、進修體系、進修之安排與資訊揭露。

(七)風險管理政策及風險衡量標準之執行情形：本公司專注本業，配合相關法令執行各項政策推動，並建立各項標準作業執行規範，以期降低並避免任何可能的風險，並已訂定「公司風險管控制辦法」。

評估項目	運作情形(註1)		與上市上櫃公司治理實務守則差異情形及原因
	是	否	
		<p>摘要說明</p> <p>(八)客戶政策之執行情形：本公司與客戶長久維持共生雙贏關係，一向堅持研發製造高品質、合理成本、高附加價值產品、並取得客戶長期信賴。歷年來執行上述客戶政策證明，同享客戶幾乎都是持續有新案、業務往來超過5年之長期合作夥伴。</p> <p>(九)公司為董事及監察人購買責任保險之情形：預計於108年6月以前依法承保董事責任險。</p>	無
九、請就臺灣證券交易所股份有限公司公司治理中心最近年度發布之公司治理評鑑結果說明已改善情形，及就尚未改善者提出優先加強事項與措施。(未列入受評公司者無需填列)	<p>九、請就臺灣證券交易所股份有限公司公司治理中心最近年度發布之公司治理評鑑結果說明已改善情形，及就尚未改善者提出優先加強事項與措施。(未列入受評公司者無需填列)</p> <p>(一)107年度治理評鑑已改善情形：</p> <ol style="list-style-type: none"> 1. 公司章程已訂定全體董事之選舉皆採候選人提名制度，並於有董事選舉案時，於公開資訊觀測站詳實揭露提名審查標準及作業流程。 2. 公司有三分之一以上董事及一席獨立董事出席股東常會，並於議事錄揭露出席名單。 3. 公司於股東常會開會14日前上傳年報。 4. 公司經股東會決議發放股息，已於除息基準日後30日內發放完畢。 <p>(二)尚未改善者提出優先加強事項與措施：無。</p>		
註：運作情形不論勾選「是」或「否」，均應於摘要說明欄位敘明。			

(四)公司如有設置薪資報酬委員會者，應揭露其組成、職責及運作情形

(1)薪資報酬委員會成員資料

身分別 (註1)	姓名	是否具有五年以上工作經驗 及下列專業資格			符合獨立性情形(註2)								兼任其他 公開發行 公司薪資 報酬委員 會成員家 數	備註
		商務、法 務、財務 、會計或 公司業務 所需相關 科系之公 私立大專 院校講師 以上	法官、檢 察官、律 師、會計 師或與其 他與公司 業務所需 之國家考 試及證書 之專門職 業及技術 人員	具有商務 、法務、 財務、會 計或公司 業務所需 之工作經 驗	1	2	3	4	5	6	7	8		
獨立 董事	黃旭男	✓			✓	✓	✓	✓	✓	✓	✓	✓	3	無
獨立 董事	薛榮銀	✓			✓	✓	✓	✓	✓	✓	✓	✓	0	無
獨立 董事	曾慶義			✓	✓	✓	✓	✓	✓	✓	✓	✓	0	無

註1：身分別請填列係為董事、獨立董事或其他。

註2：各成員於選任前二年及任職期間符合下述各條件者，請於各條件代號下方空格中打“✓”。

- (1)非為公司或其關係企業之受僱人。
- (2)非公司或其關係企業之董事、監察人。但如為公司或其母公司、子公司依本法或當地國法令設置之獨立董事者，不在此限。
- (3)非本人及其配偶、未成年子女或以他人名義持有公司已發行股份總額百分之一以上或持股前十名之自然人股東。
- (4)非前三款所列人員之配偶、二親等以內親屬或三親等以內直系血親。
- (5)非直接持有公司已發行股份總額百分之五以上法人股東之董事、監察人或受僱人，或持股前五名法人股東之董事、監察人或受僱人。
- (6)非與公司有財務或業務往來之特定公司或機構之董事(理事)、監察人(監事)、經理人或持股百分之五以上股東。
- (7)非為公司或其關係企業提供商務、法務、財務、會計等服務或諮詢之專業人士、獨資、合夥、公司或機構之企業主、合夥人、董事(理事)、監察人(監事)、經理人及其配偶。
- (8)未有公司法第30條各款情事之一。

(2) 薪資報酬委員會運作情形資訊

- 一、本公司之薪資報酬委員會委員計 3 人。
- 二、本屆委員任期：105 年 6 月 16 日至 108 年 6 月 15 日，最近年度薪資報酬委員會開會 3 次，委員資格及出席情形如下：

職稱	姓名	實際出席次數	委託出席次數	實際出席率(%) (註)	備註
召集人	黃旭男	3	0	100%	無
委員	薛榮銀	3	0	100%	無
委員	曾慶義	3	0	100%	無

其他應記載事項：

- 一、董事會如不採納或修正薪資報酬委員會之建議，應敘明董事會日期、期別、議案內容、董事會決議結果以及公司對薪資報酬委員會意見之處理(如董事會通過之薪資報酬優於薪資報酬委員會之建議，應敘明其差異情形及原因)：無。
- 二、薪資報酬委員會之議決事項，如成員有反對或保留意見且有紀錄或書面聲明者，應敘明薪資報酬委員會日期、期別、議案內容、所有成員意見及對成員意見之處理：無。

註：

- (1) 年度終了日前有薪資報酬委員會成員離職者，應於備註欄註明離職日期，實際出席率(%)則以其在職期間薪資報酬委員會開會次數及其實際出席次數計算之。
- (2) 年度終了日前，有薪資報酬委員會改選者，應將新、舊任薪資報酬委員會成員均予以填列，並於備註欄註明該成員為舊任、新任或連任及改選日期。實際出席率(%)則以其在職期間薪資報酬委員會開會次數及其實際出席次數計算之。

(五) 履行社會責任情形

評估項目	運作情形(註1)		與上市櫃公司企業社會責任實務守則差異情形及原因
	是	否	
<p>一、落實公司治理</p> <p>(一) 公司是否訂定企業社會責任政策或制度，以及檢討實施成效？</p> <p>(二) 公司是否定期舉辦社會責任教育訓練(兼)職單，並由董事會授權管理階層處理，及向董事會報告薪酬政策，並將員工績效考核制度與企業獎勵懲戒制度有效結合？</p>		<p>摘要說明(註2)</p> <p>「企業社會責任守則」。</p> <p>本公司尚未定期舉辦公社專責單位。</p> <p>本公司尚未訂有工作規則及獎金相關辦法。</p> <p>(一) 本公司</p> <p>(二) 本公司</p> <p>(三) 本公司</p> <p>(四) 本公司</p>	<p>如有法令或實務必要之考量時，則依相關法令辦理。</p>
<p>二、發展永續環境</p> <p>(一) 公司是否致力於提升各項資源之利用效率，並使用對環境負衝擊低之再生物料？</p> <p>(二) 公司是否依其產業特性建立合適之環境管理制度？</p> <p>(三) 公司是否注意氣候變遷對營運活動之影響，並執行溫室氣體盤查、制定公司節能減碳及溫室氣體減量策略？</p>		<p>(一) 本公司已由委由合格廠商進行報廢品之回收處理，並設置資源回收桶進行資源分類。</p> <p>(二) 本公司由行政統籌調度室負責環境管理事務，並已委由清潔公司每日清掃，以維護環境整潔。</p> <p>(三) 本公司進行空調溫度控制，有效利用能源以達成節能減碳的目標，但尚未制定公司節能減碳及溫室氣體減量策略。</p>	<p>如有法令或實務必要之考量時，則依相關法令辦理。</p>
<p>三、維護社會公益</p> <p>(一) 公司是否依照相關法規及國際人權公約，制定相關之管理政策與程序？</p> <p>(二) 公司是否建置員工申訴機制及管道，並妥適處理？</p> <p>(三) 公司是否提供員工安全與健康之工作環境，並對員工定期實施安全與健康教育？</p>	V	<p>本公司遵守相關勞動法規，相關人員任職，均依照本公司內控制度管理辦法，以保障員工基本權益。</p> <p>本公司提供溝通管道予員工，隨時處理申訴事項。</p> <p>本公司定期檢修消防、衛生器材等並且定期(每年)進行員工健康檢查。</p>	無

評估項目	是	否	運作情形(註1) 摘要說明(註2)	與上市櫃公司企業社會責任 實務守則差異情形及原因
<p>(四) 公司營運是否變動？</p> <p>(五) 公司發展是否計畫？</p> <p>(六) 公司服務及對顧客之承諾是否一致？</p> <p>(七) 公司對產品與服務之品質與安全之承諾是否一致？</p> <p>(八) 公司對環境與社會之承諾是否一致？</p> <p>(九) 公司對員工之承諾是否一致？</p>	是	<p>(四) 本公司設有專門之管理層及相關部門，負責處理與員工有關之問題，並提供員工職業發展之機會。</p> <p>(五) 本公司設有員工福利制度，包括員工保險、退休金、醫療保險等，以保障員工之生活品質。</p> <p>(六) 本公司設有員工培訓制度，提供員工專業技能培訓及職業發展機會。</p> <p>(七) 本公司設有產品與服務品質管理系統，確保產品與服務之品質與安全。</p> <p>(八) 本公司設有環境與社會管理系統，確保產品與服務之生產過程符合環保及社會責任要求。</p> <p>(九) 本公司設有員工福利制度，提供員工保險、退休金、醫療保險等，以保障員工之生活品質。</p>	<p>本公司於公開說明書及股東會年報中揭露社會責任執行情形。</p>	無
<p>四、加強資訊揭露</p> <p>(一) 公司網站及公開資訊之可靠性及可攸關性？</p>	V		<p>本公司於公開說明書及股東會年報中揭露社會責任執行情形。</p>	無

<p>五、公司如依據「上市上櫃公司企業社會責任實務守則」訂有本身之企業社會責任守則者，請敘明其運作與所訂守則之差異情形： 本公司尚未訂定企業社會責任實務守則。</p>
<p>六、其他有助於瞭解企業社會責任運作情形之重要資訊：無。</p>
<p>七、公司企業社會責任報告書如有通過相關驗證機構之查證標準，應加以敘明：無。</p>
<p>註1：運作情形不論勾選「是」或「否」，均應於摘要說明欄位敘明。 註2：公司已編製企業社會責任報告書者，摘要說明得以註明查閱企業社會責任報告書方式及索引頁次替代之。</p>

(六) 公司履行誠信經營情形及採行措施

評估項目	運作情形(註1)		與上市上櫃公司誠信經營守則差異情形及原因
	是	否	
<p>一、訂定誠信經營政策及方案</p> <p>(一) 公司是否於規章及對外文件中明示誠信經營之政策、作法，以及董事會與管理階層積極落實經營政策之承諾？</p> <p>(二) 公司是否訂定防範不誠信行為方案，並於各方案內明定作業程序、行為指南、違規之懲戒及申訴制度，且落實執行？</p> <p>(三) 公司是否對「上市上櫃公司誠信經營守則」第七條第二項各款或其他營業範圍內具較高不誠信行為風險之營業活動，採行防範措施？</p>	V	<p>本公司已訂定道德行為準則予董事會、經理人及員工遵守，但尚未訂定誠信經營守則。</p>	<p>研議擬定中</p>
<p>二、落實誠信經營</p> <p>(一) 公司是否評估往來對象之誠信紀錄，並於其與往來交易對象簽訂之契約中明訂誠信行為條款？</p> <p>(二) 公司是否設置隸屬董事會之推動企業誠信經營專(兼)職單位，並定期向董事會報告其執行情形？</p> <p>(三) 公司是否制定防止利益衝突政策、提供適當陳述管道，並落實執行？</p> <p>(四) 公司是否為落實誠信經營已建立有效的會計制度、內部控制制度，並由內部稽核單位定期查核，或委託會計師執行查核？</p> <p>(五) 公司是否定期舉辦誠信經營之內、外部之教育訓練？</p>	V	<p>承上，因尚未訂定誠信經營守則，相關誠信作業將於訂定後執行。</p> <p>本公司稽核單位為獨立單位，不定期稽核各項交易循環作業，若發現不當行為會即刻向相關人員提出糾正。</p>	<p>研議擬定中</p>

評估項目	運作情形(註1)		與上市上櫃公司誠信經營守則差異情形及原因
	是	否	
三、公司檢舉制度之運作情形 (一) 公司是否訂定具體檢舉及獎勵制度，並建立便利檢舉管道，及針對被檢舉對象指派適當之受理專責人員？ (二) 公司是否訂定受理檢舉事項之調查標準作業程序及相關保密機制？ (三) 公司是否採取保護檢舉人不因檢舉而遭受不當處份置之措施？	V	本公司人員可向經理人、內部稽核主管或其他適當主管呈報，公司將以保密方式處理呈報案件。	無
四、加強資訊揭露 (一) 公司是否於其網站及公開資訊觀測站，揭露其所訂誠信經營守則內容及推動成效？	V	本公司會於每年彙總揭露於股東會年報中。	無
五、公司如依據「上市上櫃公司誠信經營守則」訂有本身之誠信經營守則者，請敘明其運作與所訂守則之差異情形；本公司尚未訂定誠信經營守則。			
六、其他有助於瞭解公司誠信經營運作情形之重要資訊（如公司檢討修正其訂定之誠信經營守則等情形）：無。			
註1：運作情形不論勾選「是」或「否」，均應於摘要說明欄位敘明。			

(七) 公司如有訂定公司治理守則及相關規章者，應揭露其查詢方式：

本公司訂定公司治理守則相關規章，揭露公開資訊觀測站及公司網站以供查詢。

(八) 其他足以增進對公司治理運作情形之瞭解的重要資訊：無。

(九)內部控制制度執行狀況

1. 內部控制聲明書：

同亨科技股份有限公司
內部控制制度聲明書

日期：108年3月21日

本公司民國107年度之內部控制制度，依據自行評估的結果，謹聲明如下：

- 一、本公司確知建立、實施和維護內部控制制度係本公司董事會及經理人之責任，本公司業已建立此一制度。其目的係在對營運之效果及效率(含獲利、績效及保障資產安全等)、報導具可靠性、及時性、透明性及符合相關規範暨相關法令規章之遵循等目標的達成，提供合理的確保。
- 二、內部控制制度有其先天限制，不論設計如何完善，有效之內部控制制度亦僅能對上述三項目標之達成提供合理的確保；而且，由於環境、情況之改變，內部控制制度之有效性可能隨之改變。惟本公司之內部控制制度設有自我監督之機制，缺失一經辨認，本公司即採取更正之行動。
- 三、本公司係依據「公開發行公司建立內部控制制度處理準則」(以下簡稱「處理準則」)規定之內部控制制度有效性之判斷項目，判斷內部控制制度之設計及執行是否有效。該「處理準則」所採用之內部控制制度判斷項目，係為依管理控制之過程，將內部控制制度劃分為五個組成要素：1. 控制環境、2. 風險評估、3. 控制作業、4. 資訊與溝通及 5. 監督作業。每個組成要素又包括若干項目。前述項目請參見「處理準則」之規定。
- 四、本公司業已採用上述內部控制制度判斷項目，評估內部控制制度之設計及執行的有效性。

本公司於107年10月5日收到證櫃監字第1070210028號函，有以下相關缺失並以同字第107027號及同字第107031號回函改善完成說明如下：

1. 資金貸與他人及為他人背書保證未列入107年度第1季稽核計畫：107年度修正後稽核計畫及108年稽核計畫已於107年11月2日董事會通過，107年第1季已於107年10月補查核完成。
2. 已執行定期評估衍生性商品交易部位呈核至指定高階主管，惟未經董事會授權同意：該指定高階主管及取處程序對應條文業經107年11月2日董事會通過及授權。
3. 對子公司之監督與管理：
 - (1)由母公司稽核人員併同執行子公司同亨蘇州之稽核作業，惟未執行子公司Zakus之稽核作業，且無完整建立其內控制度及稽核實施細則及單獨之年度稽核計畫：各子公司已於107年10月起依訂定之107年稽核計畫查核完成並且完善各內控制度及稽核實施細則、各子公司107年及108年度稽核計畫已於107年11月2日董事會通過。

(2)內部稽核實施細則已將各子公司納入內部稽核範圍，惟未依稽核內容規範之控制點執行稽核作業：依準則將控制點列入查核項目進行各子公司監督及管理，並依計劃於12月完成查核。

4.稽核追蹤報告已交付各獨立董事查閱，惟未將稽核追蹤報告先行陳核：已於107年10月1日補陳核，爾後若有內控缺失，將依準則，至少按季作成追蹤報告陳核後並追蹤至改善為止。

5.經執行上述之改善，評估107年12月31日的內部控制制度之設計及執行有效。

五、本公司基於前項評估結果，認為本公司於民國107年12月31日的內部控制制度（含對子公司之監督與管理），包括瞭解營運之效果及效率目標達成之程度、報導係屬可靠、及時、透明及符合相關規範暨相關法令規章之遵循有關的內部控制制度等之設計及執行係屬有效，其能合理確保上述目標之達成。

六、本聲明書將成為本公司年報及公開說明書之主要內容，並對外公開。上述公開之內容如有虛偽、隱匿等不法情事，將涉及證券交易法第二十條、第三十二條、第一百七十一條及第一百七十四條等之法律責任。

七、本聲明書業經本公司民國108年3月21日董事會通過，出席董事7人中，無人持反對意見，均同意本聲明書之內容，併此聲明。

同亨科技股份有限公司



董事長兼總經理：張永銘



2. 委託會計師專案審查內部控制制度者，應揭露會計師審查報告：不適用。

(十)最近年度及截至年報刊印日止公司及其內部人員依法被處罰、公司對其內部人員違反內部控制制度規定之處罰、主要缺失與改善情形：本公司無此情形。

(十一)最近年度及截至年報刊印日止，股東會及董事會之重要決議。

1. 股東會重要決議及其執行情形

召開日期	重要決議	執行情形
107年6月8日	1. 通過承認106年度營業報告書及財務報告案。	經股東常會決議後生效，並依規定公告於公開資訊觀測站。
	2. 通過承認106年度盈餘分配案。	訂定107年7月3日為除息基準日，並於107年7月25日為發放日。(每股分配現金股利1元)
	3. 通過修訂本公司「公司章程」案。 4. 通過修訂「資金貸與他人作業程序」案。 5. 通過公司擬發行「限制員工權利新股」案。	第3-4項經股東常會決議後，已公告於本公司網站並依修訂後之程序實施。第4-5項並依規定公告於公開資訊觀測站。

2. 董事會重要決議

召開日期	重要決議
107年01月22日	1. 通過本公司會計師獨立性評估報告。 2. 通過為從事遠期外匯業務，擬洽銀行簽訂遠期外匯合約。 3. 通過107年預算損益。 4. 通過資金貸與同亨蘇州計畫案，額度上限USD200萬元。 5. 通過本公司「公司章程」修訂案。
107年02月12日	1. 通過本公司發放營運獎金案。
107年03月19日	1. 通過本公司106年度員工酬勞及董監酬勞分派案。 2. 通過本公司民國106年度營業報告書、合併財務報告。 3. 通過本公司106年度盈餘分配案。 4. 通過本公司106年度內部控制制度聲明書案。 5. 通過本公司「董事會議事規範」修訂案。 6. 通過本公司「資金貸與他人作業程序」修訂案。 7. 通過本公司召集107年股東常會案。
107年04月27日	1. 通過審理股東之提案。 2. 通過本公司銀行授信額度案。 3. 按照審計委員會建議修訂，通過本公司擬發行「限制員工權利新股」案。
107年06月08日	1. 通過為配發股東現金股利，訂定除息基準日，並授權董事長按除息基準日流通在外股數，調整每股配息比例等相關事項。 2. 通過107年5月28日薪酬委員會決議事項。
107年08月03日	1. 通過本公司銀行授信額度案。
107年11月02日	1. 通過本公司「取得或處分資產處理程序」修訂案。 2. 通過衍生性金融商品評估報告呈送之授權案。 3. 通過修正107年度內部稽核計畫案。 4. 通過108年度內部稽核計畫案。 5. 通過107年10月1日薪酬委員會決議事項。 6. 通過本公司107年度第1次限制員工權利新股分配案。 7. 通過公司107年度第1次發行限制員工權利新股基準日案。

召開日期	重要決議
108年1月23日	1. 通過本公司會計師獨立性評估報告。 2. 通過為從事遠期外匯業務，擬洽銀行簽訂遠期外匯合約。 3. 通過108年預算損益。 4. 通過資金貸與同亨蘇州計畫案，額度上限USD200萬元。 5. 通過稽核主管及代理發言人異動案。 6. 通過更新本公司107年度第1次限制員工權利新股分配案名單。
108年3月21日	1. 通過本公司民國107年度營業報告書、合併財務報告。 2. 通過本公司107年度內部控制制度聲明書案。 3. 通過本公司107年度員工酬勞及董監酬勞分派案。 4. 通過本公司107年度盈餘分配案。 5. 通過本公司召集108年股東常會案。 6. 通過本公司張振台執行副總退休申請及退休金支應說明報告。
108年4月26日	1. 通過審理股東之提案。 2. 通過董事會提名之董事及獨立董事候選人名單。 3. 通過解除董事競業禁止限制案。 4. 通過本公司銀行授信額度案。 5. 通過本公司擬發行「限制員工權利新股」案。 6. 通過本公司「公司章程」修訂案。 7. 通過訂定本公司「處理董事要求之標準作業程序」。 8. 通過本公司「董事會議事規範」修訂案。 9. 通過本公司「取得或處分資產處理程序」修訂案。 10. 通過本公司「資金貸與他人作業程序」、「背書保證作業程序」修訂案。 11. 通過本公司召集108年股東常會案(新增議案)。 12. 通過本公司協理級主管晉升案暨薪資調整方案。 13. 通過本公司擬發放營運獎金。 14. 通過衍生性金融商品評估報告呈送之授權。 15. 通過本公司會計主管自108年5月6日離職，相關離職方案。 16. 通過本公司會計主管異動案。

(十二)最近年度及截至年報刊印日止董事或監察人對董事會通過重要決議有不同意見且有紀錄或書面聲明者，其主要內容：本公司無此情形。

(十三)最近年度及截至年報刊印日止，公司董事長、總經理、會計主管、財務主管、內部稽核主管及研發主管等辭職解任情形之彙總：

與財務報告有關人士辭職解任情形彙總表

職稱	姓名	到任日期	解任日期	辭職或解任原因
稽核主管	徐王謙	99/04/06	108/01/23	職務調整
會計主管	許銘粟	106/09/07	108/04/26	離職

註：所稱與財務報告有關人士係指董事長、總經理、會計主管、內部稽核主管等。

四、會計師公費資訊

(一)會計師公費：

會計師公費資訊級距表

會計師事務所名稱	會計師姓名		查核期間	備註
安侯建業聯合會計師事務所	曾漢鈺	黃海寧	107.01.01~107.12.31	本年度無更換會計師。

單位：千元

金額級距		公費項目	審計公費	非審計公費	合計
1	低於 2,000 千元		無	680	680
2	2,000 千元 (含) ~4,000 千元		3,170	無	3,170
3	4,000 千元 (含) ~6,000 千元		無	無	無
4	6,000 千元 (含) ~8,000 千元		無	無	無
5	8,000 千元 (含) ~10,000 千元		無	無	無
6	10,000 千元 (含) 以上		無	無	無

(二)給付簽證會計師、簽證會計師所屬事務所及其關係企業之非審計公費占審計公費之比例達四分之一以上者：無。

單位：千元

會計師事務所名稱	會計師姓名	審計公費	非審計公費					會計師查核期間	備註
			制度設計	工商登記	人力資源	其他(註)	小計		
安侯建業聯合會計師事務所	曾漢鈺	3,170	0	0	0	680	680	107.01.01~107.12.31	無
	黃海寧								

註：包括 1. TP 移轉報告 400 千元、2. 申請適用所得稅法第八條規定中華民國來源所得認定原則服務公費 200 千元、3. 發行限制型股票之覆核意見書 80 千元。

(三)更換會計師事務所且更換年度所支付之審計公費較更換前一年度之審計公費減少者：不適用。

(四)審計公費較前一年度減少百分之十五以上者：

同亨在 106 年時支付審計公費囊括：

1. 105 年營利事業所得稅結算申報總價款及 105 年度財報總價款；
2. 106 年營利事業所得稅結算申報首款。

107 年時僅支付：

1. 106 年度財報尾款及 106 年營利事業所得稅結算申報尾款；
2. 107 年度財報首款、稅報首款、暫繳申報；

上述項目支付差異造成公費減少，實際上年度公費並無如此鉅額的差異。

五、更換會計師資訊：無。

六、公司之董事長、總經理、負責財務或會計事務之經理人，最近一年內曾任職於簽證會計師所屬事務所或其關係企業者等資訊：無。

七、最近年度及截至年報刊印日止，董事、監察人、經理人及持股比例超過百分之十之股東股權移轉及股權質押變動情形

(一)董事、監察人、經理人及大股東股權變動情形

職 稱	姓 名 (註 1)	107 度(註 2)		當年度截至 108 年 3 月 31 日止(註 3)	
		持 有 股 數 增(減)數	質 押 股 數 增(減)數	持 有 股 數 增(減)數	質 押 股 數 增(減)數
董事長兼 總經理	張永銘	0	0	0	0
董 事	滕萬生	0	0	0	0
董 事	富禮投資股份有限公司	0	0	0	0
董事之法人 代表人	莊永順	0	0	0	0
董 事	曾宗琳	0	0	0	0
獨立董事	黃旭男	0	0	0	0
獨立董事	薛榮銀	0	0	0	0
獨立董事	曾慶義	0	0	0	0
營運總處 執行副總	張振台 (註 4)	20,000	0	N/A	N/A
產品規劃處 副總	秦永暉	0	0	0	0
同亨美國 資深副總	倪竹青	0	0	0	0
同亨美國 副總	查爾斯	0	0	0	0
產品開發處 資深協理	陳建安	0	0	0	0
系統推廣處 資深協理	柳華明	0	0	0	0
財務部協理	羅素珠	0	0	0	0
財務部 會計主管	許銘粟	0	0	0	0
工程處及品保 管理處協理	劉雲 (註 4)	N/A	N/A	0	0
系統設計處 協理	沈抱暉 (註 4)	N/A	N/A	0	0
整合設計處 協理	蔡信良 (註 4)	N/A	N/A	0	0
系統規劃處 協理	胡鉉宗 (註 4)	N/A	N/A	0	0
通路開發及 客服處協理	郭慧玲 (註 4)	N/A	N/A	0	0

註 1：持有公司股份總額超過百分之十股東應註明為大股東，並分別列示。

註 2：107 年度申報數為上列內部人 106 年 12 月份與 107 年 12 月份申報持股數之增(減)數。

註 3：108 年度 3 月 31 日止申報數為上列內部人 108 年 3 月份與 107 年 12 月份申報持股數之增(減)數。

註 4：營運總處張振台執行副總已於 108 年 3 月 31 日退休；劉雲、沈抱暉、蔡信良、胡鉉宗、郭慧玲共 5 位主管於 107 年 11 月 2 日經董事會通過晉升協理。

(二)股權移轉資訊及股權質押資訊：本公司無此情事。

八、持股比例占前十名之股東，其相互間為財務會計準則公報第六號關係人或為配偶、二親等以內之親屬關係之資訊

資料統計至108年4月12日止

序號	姓名 (註1)	本人 持有股份		配偶、未成年子女持有 有股份		利用他人名義合計 持有股份		前十大股東相互間具有關係人或為配偶、二親 等以內之親屬關係者，其名稱或姓名及關係 (註3)	備註
		股數	持股比例 (註2)	股數	持股比例 (註2)	股數	持股比例 (註2)		
1	亨利投資股份有限公司 (代表人：陳完鳳)	4,626,254	4.88%	-	-	-	-	張永銘 亨利投資(股)公司之董事 為本公司總經理	
	陳完鳳	-	-	-	-	-	-	無	
2	張瑞敏	4,233,000	4.47%	-	-	-	-	無	
3	張永銘	3,303,036	3.49%	-	-	-	-	亨利投資(股)公司 本公司總經理為亨利投資 (股)公司之董事	
4	京城商業銀行股份有限 公司(代表人：戴誠志)	2,960,000	3.12%	-	-	-	-	戴誠志	
	戴誠志	2,098,000	2.21%	-	-	-	-	余美玲 配偶	
5	余美玲	2,810,000	2.97%	2,098,000	2.21%	-	-	戴誠志 配偶	
6	戴誠志	2,098,000	2.21%	2,810,000	2.97%	-	-	余美玲 配偶	
7	富禮投資股份有限公司 (代表人：莊永順)	2,050,000	2.16%	-	-	-	-	無	
	莊永順	-	-	-	-	-	-	無	
8	李莊淑花	1,987,883	2.10%	-	-	-	-	無	
9	滕萬生	1,850,111	1.95%	236,438	0.25%	-	-	無	
10	沅慶投資有限公司 (代表人：張榮欽)	1,430,479	1.51%	-	-	-	-	無	
	張榮欽	-	-	-	-	-	-	無	

註1：應將前十名股東全部列示，屬法人股東者應將法人股東名稱及代表人姓名分別列示。

註2：持股比例之計算係指分別以自己名義、配偶、未成年子女或利用他人名義計算持股%。

註3：將前揭所列表8之股東包括法人及自然人，應依發行人財務報告編製準則規定揭露彼此間之關係。

九、公司、公司之董事、監察人、經理人及公司直接或間接控制之事業對同一轉投資事業之持股數，並合併計算綜合持股比例

108年3月31日 單位：股；%

轉投資事業 (註1)	本公司投資		董事、監察人、經理人及 直接或間接控制事業 之投資		綜合投資	
	股數	持股 比例	股數	持股比例	股數	持股 比例
Value Investment Ltd.	(註2)	100%	0	0	(註2)	100%
同亨蘇州	(註2)	100%	0	0	(註2)	100%
Zakus, Inc.	200	100%	0	0	200	100%

註1：係本公司採用權益法之投資。

註2：為有限公司。

肆、募資情形

一、資本及股份

(一)股本來源

年月	發行價格	核定股本		實收股本		備註		
		股數	金額	股數	金額	股本來源	以現金以外之財產抵充股款者	其他
86.04	10	19,000,000	190,000,000	6,000,000	60,000,000	設立 60,000,000	無	註 1
86.12	10	19,000,000	190,000,000	10,500,000	105,000,000	現增 45,000,000	無	註 2
87.12	10	19,000,000	190,000,000	19,000,000	190,000,000	現增 85,000,000	無	註 3
88.08	10	50,000,000	500,000,000	28,615,000	286,150,000	盈餘轉增資 96,150,000 (含員工紅利 4,000,000)	無	註 4
89.12	10	50,000,000	500,000,000	35,263,000	352,630,000	盈餘轉增資 66,480,000 (含員工紅利 9,250,000)	無	註 5
90.09	10	50,000,000	500,000,000	47,000,000	470,000,000	盈餘轉增資 117,370,000 (含員工紅利 11,581,000)	無	註 6
91.08	10	80,000,000	800,000,000	62,000,000	620,000,000	盈餘轉增資 150,000,000 (含員工紅利 9,000,000)	無	註 7
92.08	10	85,600,000	856,000,000	76,400,000	764,000,000	盈餘轉增資 144,000,000 (含員工紅利 20,000,000)	無	註 8
93.08	10	120,000,000	1,200,000,000	89,460,000	894,600,000	盈餘轉增資 130,600,000 (含員工紅利 16,000,000)	無	註 9
94.08	10	120,000,000	1,200,000,000	94,700,000	947,000,000	盈餘轉增資 52,400,000 (含員工紅利 7,670,000)	無	註 10
95.09	10	120,000,000	1,200,000,000	91,704,000	917,040,000	註銷庫藏股 29,960,000	無	註 11
95.12	10	120,000,000	1,200,000,000	91,987,000	919,870,000	員工認股權增資 2,830,000	無	註 12
96.08	10	120,000,000	1,200,000,000	103,129,250	1,031,292,500	盈餘轉增資 104,300,000 (含員工紅利 9,300,000) 員工認股權增資 7,122,500	無	註 13
97.01	10	120,000,000	1,200,000,000	103,192,500	1,031,925,000	員工認股權增資 632,500	無	註 14
97.05	10	120,000,000	1,200,000,000	103,325,000	1,033,250,000	員工認股權增資 1,325,000	無	註 15
97.09	10	120,000,000	1,200,000,000	100,747,000	1,007,470,000	員工認股權增資 120,000 註 銷庫藏股 25,900,000	無	註 16
97.12	10	120,000,000	1,200,000,000	95,747,000	957,470,000	註銷庫藏股 50,000,000	無	註 17
98.03	10	120,000,000	1,200,000,000	94,847,000	948,470,000	註銷庫藏股 9,000,000	無	註 18
98.11	10	120,000,000	1,200,000,000	94,350,100	943,501,000	員工認股權增資 450,000 , 註銷庫藏股 5,419,000	無	註 19
99.03	10	120,000,000	1,200,000,000	94,365,100	943,651,000	員工認股權增資 150,000	無	註 20
99.06	10	120,000,000	1,200,000,000	94,375,100	943,751,000	員工認股權增資 100,000	無	註 21
99.11	10	120,000,000	1,200,000,000	94,451,601	944,516,000	公司債轉換 765,010	無	註 22
100.04	10	120,000,000	1,200,000,000	94,396,601	943,966,010	註銷庫藏股 55,000	無	註 23
108.02	10	120,000,000	1,200,000,000	94,746,601	947,466,010	發行限制員工權利新股 3,500,000(無償發行)	無	註 24

註 1：科管局(86)園商字第 6449 號函
 註 2：科管局(87)園商字第 000169 號函
 註 3：科管局(87)園商字第 029857 號函
 註 4：(88)台財證(一)第 54854 號函
 註 5：(89)台財證(一)第 100077 號函
 註 6：(90)台財證(一)第 154529 號函
 註 7：(91)台財證(一)第 0910136217 號函
 註 8：(92)台財證(一)第 0920130819 號函
 註 9：金管證一字第 0930130759 號函
 註 10：金管證一字第 0940126692 號函
 註 11：科管局園商字第 0950024374 號函
 註 12：科管局園商字第 0960001194 號函

註 13：科管局園商字第 0960024708 號函
 註 14：科管局園商字第 0970003862 號函
 註 15：科管局園商字第 0970012794 號函
 註 16：科管局園商字第 0970024528 號函
 註 17：科管局園商字第 0970033866 號函
 註 18：科管局園商字第 0980008847 號函
 註 19：科管局園商字第 0980033492 號函
 註 20：科管局園商字第 0990006098 號函
 註 21：科管局園商字第 0990017453 號函
 註 22：科管局園商字第 0990033744 號函
 註 23：科管局園商字第 1000010609 號函
 註 24：金管證發字第 1070327095 號函申報生效，竹商字第 1080005393 號函

(二) 股份種類

單位：千股

股份種類	核定股本			備註
	流通在外股份(註)	未發行股份	合計	
普通股	94,747	25,253	120,000	上櫃公司股票

註：流通在外股份為實收股本 94,747 千股，其中含 350 千股未既得限制員工權利新股之股份。

(三) 股東結構

108 年 4 月 12 日

股東結構數量	政府機構	金融機構	其他法人	個人	外國機構及外國人	合計
人數	0	0	209	27,650	39	27,898
持有股數	0	0	11,692,463	80,283,579	2,770,559	94,746,601
持股比例	0.00%	0.00%	12.34%	84.74%	2.92%	100.00%

(四) 股權分散情形

1. 普通股

108 年 4 月 12 日

持股分級	股東人數	持有股數	持股比例
1 至 999	18,052	298,994	0.32%
1,000 至 5,000	7,700	15,929,259	16.81%
5,001 至 10,000	1,128	8,983,029	9.48%
10,001 至 15,000	346	4,451,083	4.70%
15,001 至 20,000	211	3,886,308	4.10%
20,001 至 30,000	147	3,727,959	3.94%
30,001 至 40,000	73	2,609,270	2.75%
40,001 至 50,000	58	2,755,793	2.91%
50,001 至 100,000	105	7,439,321	7.85%
100,001 至 200,000	35	4,860,593	5.13%
200,001 至 400,000	25	7,006,199	7.39%
400,001 至 600,000	5	2,671,030	2.82%
600,001 至 800,000	1	646,000	0.68%
800,001 至 1,000,000	1	888,000	0.94%
1,000,001 至 1,200,000	0	0	0.00%
1,200,001 至 1,400,000	1	1,245,000	1.31%
1,400,001 至 1,600,000	1	1,430,479	1.51%
1,600,001 至 1,800,000	0	0	0.00%
1,800,001 至 2,000,000	2	3,837,994	4.05%
2,000,001 以上	7	22,080,290	23.31%
合計	27,898	94,746,601	100.00%

(五)主要股東名單

108年4月12日

主要股東名稱	股份	持有股數 (股)	持股比例 (%)
亨利投資股份有限公司		4,626,254	4.88%
張瑞敏		4,233,000	4.47%
張永銘		3,303,036	3.49%
京城商業銀行股份有限公司		2,960,000	3.12%
余美玲		2,810,000	2.97%
戴誠志		2,098,000	2.21%
富禮投資股份有限公司		2,050,000	2.16%
李莊淑花		1,987,883	2.10%
滕萬生		1,850,111	1.95%
沅慶投資有限公司		1,430,479	1.51%

註：本表股權為比例佔前十名之股東名稱、持股數額及比例。

最近二年度每股市價、淨值、盈餘、股利及相關資料

項 目	年 度		106年	107年	當年度截至 108年3月31日 (註8)
	每股市價 (註1)	最 高	75.50	50.00	24.50
	最 低	44.95	22.25	23.30	
	平 均	62.76	34.19	23.88	
每股淨值 (註2)	分 配 前	15.94	15.22	15.24	
	分 配 後	14.94	尚未分配	尚未分配	
每股盈餘	加權平均股數(千股)	94,397	94,397	94,397	
	每股盈餘(註3)	1.03	0.3	0.00	
每股股利	現金股利	1.00	尚未分配	尚未分配	
	無償配股	盈餘配股	—	—	尚未分配
		資本公積配股	—	—	尚未分配
	累積未付股利(註4)	—	—	尚未分配	
投資報酬 分析	本益比(註5)	60.93	113.97	尚未分配	
	本利比(註6)	62.76	尚未分配	尚未分配	
	現金股利殖利率%(註7)	1.60	尚未分配	尚未分配	

註 1：資料來源為證券櫃檯買賣中心。

註 2：請以年底已發行之股數為準並依據次年度股東會決議分配之情形填列。

註 3：如有因無償配股等情形而須追溯調整者，應列示調整前及調整後之每股盈餘。

註 4：權益證券發行條件如有規定當年度未發放之股利得累積至有盈餘年度發放者，應分別揭露截至當年度止累積未付之股利。

註 5：本益比=當年度每股平均收盤價/每股盈餘。

註 6：本利比=當年度每股平均收盤價/每股現金股利。

註 7：現金股利殖利率=每股現金股利/當年度每股平均收盤價。

註 8：每股淨值、每股盈餘係填列截至年報刊印日止最近一季經會計師核閱之合併財務報告之資料；其餘欄位應填列截至年報刊印日止之當年度資料。

(六)公司股利政策及執行狀況：

1. 股利政策

1-1. 股利訂定考量公司實際獲利水準、擴展計劃，因應景氣變動能力為原則。

1-2. 股利之分配，係由董事會依公司法及本公司章程規定：

本公司年度如有獲利，應提撥3%至12%為員工酬勞及不高於3%為董監事酬勞。

但公司尚有累積虧損時，應預先保留彌補數額。

本公司年度總決算如有盈餘，應先提繳稅款，彌補以往虧損，次提百分之十為法定盈餘公積，但法定盈餘公積已達本公司實收資本額時不在此限；另視公司營運需要及法令規定提列特別盈餘公積，由董事會視營運需要酌予保留，如尚有盈餘併同期初未分配盈餘，由董事會擬具盈餘分配案提請股東會決議分派之。

1-3. 本公司股利政策係按公司法及本公司章程規定，並依本公司資本及財務結構、營運狀況、盈餘、所處產業性質及週期等因素決定，依法扣除法定公積後之盈餘。盈餘之分派以現金股利為優先，亦得以股票股利之方式分派，惟股票股利分派之比例以不高於當年度股利總額之百分之五十。

2. 本次股東會擬議股利分配之情形

107 年度盈餘分配：

同亨科技股份有限公司

107 年度盈餘分配表

108.1 流通在外股數：94,396,601 股

單位：新台幣元

項 目	小 計	發放現金	備 註
期初未分配盈餘	47,470,752		
減：確定福利計畫之再衡量數	(152,470)		
調整後期初未分配盈餘	47,318,282		
加：本期稅後淨利	28,676,230		
可供分配數	75,994,512		
減：提列法定公積	(2,867,623)		稅後淨利*10%
減：提列特別公積	(2,636,160)		依金管會字 1010012865 號就股東權益減項(國外營運機構財務報表換算之兌換差額)提列相同數額特別盈餘公積
可供分配盈餘	70,490,729		
分配項目			
股東股利-現金	47,198,301	47,198,301	現金股利：目前流通股計每股 0.5 元。
期末未分配盈餘	23,292,428		* 本次現金股利按分配比例計算至元為止，元以下四捨五入，差額由公司費用列支。

(七)本次股東會擬議之無償配股對公司營業績效及每股盈餘之影響：

不適用，本次並無無償配股。

(八)員工、董事及監察人酬勞：

1. 公司章程所載員工、董事酬勞之成數或範圍：

本公司章程規定，每年度如有獲利，應提撥3%至12%為員工酬勞及不高於3%為董事酬勞。但公司尚有累積虧損時，應預先保留彌補數額。本公司年度總決算如有盈餘，應先提繳稅款，彌補以往虧損，次提百分之十為法定盈餘公積，但法定盈餘公積已達本公司實收資本額時不在此限；另視公司營運需要及法令規定提列特別盈餘公積，由董事會視營運需要酌予保留，如尚有盈餘併同期初未分配盈餘，由董事會擬具盈餘分配案提請股東會決議分派之。其中股票股利分派之比例以不高於當年度股利總額之百分之五十。

2. 本期估列員工、董事及監察人酬勞金額之估列基礎、以股票分派之員工酬勞之股數計算基礎及實際分派金額若與估列數有差異時之會計處理：

若嗣後股東會決議實際配發金額與估列數有差異時，則視為會計估計變動，列為下一年度之損益。

3. 董事會通過分派酬勞情形：

(1) 以現金或股票分派之員工酬勞及董事、監察人酬勞金額；若與認列費用年度估列金額有差異者，應揭露差異數、原因及處理情形：

本公司 108 年 3 月 21 日董事會決議通過有關員工及董事酬勞分派案：擬議分派員工酬勞 3,380,176 元，董事酬勞 865,655 元。上列擬議分配數與認列費用年度估列金額並無差異。

(2) 以股票分派之員工酬勞金額及占本期個體或個別財務報告稅後純益及員工酬勞總額合計數之比例：

本公司未擬議以股票分派員工酬勞，故不適用。

(3) 因員工酬勞及董事酬勞已費用化，故考慮擬議配發員工酬勞及董事酬勞後之設算每股盈餘不變，仍為 0.3 元。

4. 前一年度員工、董事及監察人酬勞之實際分派情形(包括分派股數、金額及股價)、其與認列員工、董事及監察人酬勞有差異者並應敘明差異數、原因及處理情形：

106 年度盈餘分配實際分派員工、董監酬勞與股東會及董事會決議分派數無差異，員工酬勞 8,156,302 元、董監酬勞 2,666,683 元。

(九)公司買回本公司股份情形：無。

二、公司債辦理情形：無。

三、特別股辦理情形：無。

四、海外存託憑證辦理情形：無。

五、員工認股權憑證辦理情形

(一)公司尚未屆期之員工認股權憑證辦理情形及對股東權益的影響：

本公司無尚未屆期之員工認股權憑證。

(二)取得員工認股權憑證之經理人取得及認購情形：無。

(三)取得認股權憑證可認股數前十大員工之取得及認購情形：無。

六、限制員工權利新股辦理情形

(一)公司尚未全數達既得條件之限制員工權利新股應揭露截至年報刊印日止辦理情形及對股東權益之影響：

108年4月12日

限制員工權利新股種類	107年度第一次限制員工權利新股
申報生效日期	107年7月31日
發行日期	108年2月15日(基準日)
已發行限制員工權利新股股數	350,000股
發行價格	0元，每股面額10元
已發行限制員工權利新股股數占已發行股份總數比率	0.37%
員工限制權利新股之既得條件	員工依本辦法獲配限制員工權利新股後，自給與日起，於下列各既得期限屆滿且符合以下既得條件，可分別達成既得條件之股份比例如下： 既得條件：各既得期限屆滿仍在本公司任職在職，未曾有違反本公司勞動契約、工作規則或公司規定等情事。 既得期限及達成既得條件之股份比例：屆滿一年既得30%；屆滿二年既得30%；屆滿三年既得40%
員工限制權利新股之受限制權利	未達既得條件前股份之限制：(有出席、投票權，無配股、配息權) 1. 於前條所定既得條件達成前，員工不得將新股出售、質押、轉讓、贈與他人、設定，或作其他方式之處分。 2. 股東會之出席、提案、發言、投票權等依相關法令辦理。 3. 股東配(認)股、配息權限制：無參加原股東配(認)股、配息之權利。 4. 自本公司有償配股停止過戶日、現金股息停止過戶日、現金增資認股停止過戶日、公司法第165條第3項所定股東會停止過戶期間、或其它依事實發生之法定停止過戶期間至權利分派基準日止，此期間達成既得條件之員工，其解除限制之股票仍未享有表決權、盈餘分配權、配(認)股與配息權。 5. 限制員工權利新股交付信託期間應由本公司全權代理員工與股票信託機構進行(包括但不限於)信託契約之商議、簽署、修訂、展延、解除、終止，及信託財產之交付、運用及處分指示。
限制員工權利新股之保管情形	限制員工權利新股發行後立即交付信託。既得條件未達成前，由本公司或本公司指定之人為代理人以股票信託之方式保管。
員工獲配或認購新股後未達既得條件之處理方式	1. 自給與日起算三年內自願離職、解雇、資遣、退休、非職業災害致死亡、辦理留職停薪、轉調關係企業，其尚未既得之股份，本公司向員工無償收回。 2. 既得條件未成就前，員工違反本條第七項及第八項的規定終止或解除本公司之代理授權，本公司向員工無償收回。
已收回或收買限制員工權利新股股數	不適用
已解除限制權利新股之股數	不適用
未解除限制權利新股之股數	350,000
未解除限制權利新股股數占已發行股份總數比率(%)	0.37%
對股東權益影響	對本公司每股盈餘稀釋尚屬有限，故對股東權益尚無重大影響。

(二)取得限制員工權利新股之經理人及前十大之員工取得情形：

	職稱 (註1)	姓名	取得限制 員工權利 新股數量 (股)	取得限制 員工權利 新股之股 數占已 發行股 份總數 比率 (註2)	已解除限制權利				未解除限制權利			
					已解 除限 制之 股數	發 行 價 格	發 行 金 額	已解 除 限 制 之 股 數 占 已 發 行 股 份 總 數 比 率 (註2)	未 解 除 之 股 數 (股)	發 行 價 格	發 行 金 額	未 解 除 之 股 數 占 已 發 行 股 份 總 數 比 率 (註2)
經 理 人	協理	郭慧玲	350,000	0.37%	-	-	-	-	350,000	0	0	0.37%
	協理	胡鉉宗										
	協理	蔡信良										
員工 (註3)	無											

註1：包括經理人及員工（已離職或死亡者，應予註明），應揭露個別姓名及職稱，但得以彙總方式揭露其獲配或認購情形。

註2：已發行股份總數係指科管局變更登記資料所列股數。

註3：取得限制員工權利新股前十大員工係指經理人以外之員工。

七、併購或受讓其他公司股份發行新股辦理情形

本公司無此情事。

八、資金運用計劃執行情形

本公司並無發行尚未完成或最近三年內已完成但效益不顯現之情形。

伍、營運概況

一、業務內容

(一)業務範圍

1. 主要業務內容

(1) 研究、開發、生產、製程、銷售下列產品：

- ① 電子金融交易終端機及其零組件。
- ② 交易資料安全保護設備及其零組件。
- ③ 多功能非接觸卡、智慧卡、磁條卡讀／寫卡機及其零組件。

(2) 前項產品之軟硬體系統整合及其技術諮詢顧問及維修。

(3) 前項產品進出口貿易業務。

2. 營業比重：

單位：新台幣千元；%

營業比重產品項目	106 年度		107 年度	
	金額	百分比	金額	百分比
讀／寫卡機	55,660	3.18	64,570	3.64
交易資料安全保護設備	267,530	15.29	129,796	7.30
電子金融交易終端機 及其週邊設備	1,032,699	59.00	1,226,394	69.02
其他產品	394,376	22.53	356,057	20.04
合計	1,750,265	100.00	1,776,817	100.00

3. 公司目前之商品（服務）項目

產 品 項 目	用 途
讀／寫卡機	可支援磁條、晶片或非接觸卡片等多種不同格式的卡片資料讀取及處理。
交易資料安全保護設備	透過硬體資料防護及資料加密演算來保障資料交易的安全性。
電子金融交易終端機	提供進行金融交易之終端設備，除支援多種通訊介面外，也提供多應用的軟體使用環境。
自助式金融交易終端設備	提供自助式金融交易終端設備（自助加油、點餐系統、停車亭…支付設備）。

4. 公司計劃開發之新商品（服務）

(1) 持續開發及支持新一代的桌上及手持式及戶外自助式操作終端機解決方案：

*內建整合式的讀卡功能(MSR, SCR, Contactless)。

*符合最新全球金融安全相關設計(PCI, CC, GBIC, APCA, INTERAC, …)

，且能支持 PCI 的 PTS, SRED 及 P2PE 等安全規定。

*支持最新金融接觸及非接觸支付交易相關規範(EMV Contact/Contactless, VISA PayWave, MasterCard PayPass, AE, DPAS, Quick Pass, JSpeedy, Interac Flash, Mifare, Felica…)

*支援 NFC 應用程式及加值服務(ApplePay, Android Pay, Samsung Pay, Apple VSA, Google SmartTap...)

*支援QR Payment(Alipay, WeChat pay..)

*除傳統的通訊介面，我們也提供無線通訊的解決方案供客戶選擇。

- (2)開發高效能安全 Android8 應用平台來支援未來需求強勁的雲端支付應用。
- (3)針對日漸普及的平板電腦及智慧型手機，開發對應的安全支付解決方案，除提供對應的手持終端機外，也提供符合 PCI SPoC 需求的後臺監控系統，藉此確保手持終端機、平板電腦或智慧型手機，以及 Payment APP 整個系統能夠安全地持續運作。
- (4)開發 TMSII(Terminal Management System)平台及相關應用系統和服務，包括 TMS/MDM/RKL/Event Management/Big Data Collection 等等應用，以滿足商戶營運時所有金流物流所需要使用到的系統及設備。
- (5)持續提供具有高耐候性的自助交易安全模組解決方案給客戶。

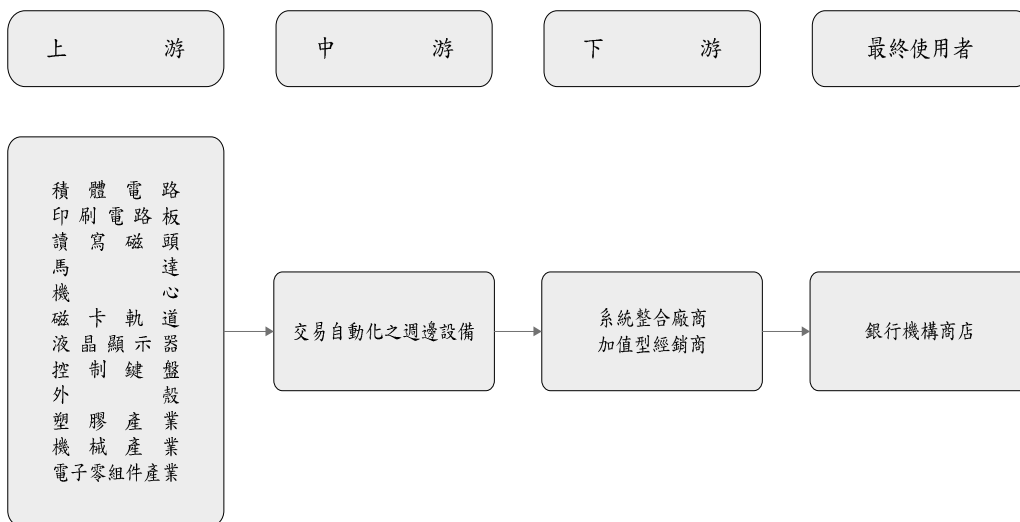
(二)產業概況

1. 產業之現況與發展

- (1)在產品方面，由傳統的桌上型磁條卡刷卡機轉變為發展透過 3G、4G、藍芽或 WIFI 等無線傳輸方式的手持式刷卡設備，另外晶片卡及非接觸卡已更廣泛被全世界所應用，所以具備多功能合一的整合功能的終端機是目前市場上的主流。本公司新一代的產品都已經符合這些要求且效能上也得到客戶良好的回饋。
- (2)透過 NFC 及 QR Code 等形式，手機信用卡發卡及能整合多家信用卡的手機交易平台會逐漸取代實體信用卡成為未來的信用卡發卡趨勢，針對這樣的全新產業變化，本公司已有相關產品以因應新一波的終端機換機熱潮。
- (3)隨著手機和平板電腦的普及化，資料安全與友善的使用介面已成為產品的基本要求。本公司近年來研發的新一代高效能 Android 平台除了提供安全的付款機制外，也整合了手機與平版的使用介面，在去年推出時已獲得市場上的一致好評。預計今年起雲端 POS 終端機的需求將快速成長。為因應此趨勢，本公司將持續研發具備更多功能的雲端 POS 終端機，以滿足未來幾年市場端對該產品極可能出現的需求。

2. 產業上、中、下游之關聯性

同亨科技生產之金融交易自動化產品，其上游零組件大致可分為磁頭、積體電路、印刷電路板、液晶顯示器、控制鍵盤及相關之零組件，其製程係將相關零組件配置於印刷電路板，再將讀寫磁頭、磁卡軌道、馬達、液晶顯示器、控制鍵盤等逐步依序組裝與測試以確保產品之品質。而下游銷售對象則以系統整合廠商為主，其最終使用者為銀行、商店等，可應用於銀行交易系統、商店收銀系統、電動遊戲機、自動販賣機、網路線上交易與資料處理系統。



未來產品發展方向可分為交易資料安全保密產品、多功能 IC 卡讀、寫卡機及電子金融交易終端機。

交易資料安全保密產品之關鍵性技術為資料加密技術(Data Encryption)、鑰匙管理技術(Key Management)及硬體保護技術(Physical Security Protection)；多功能 IC 卡讀、寫卡機之設計重點是接觸時，機構帶動之連接裝置需達到使用壽命達 50 萬次以上；電子金融交易終端機的安全性、可靠性、隱私性及便利性是首要條件，且其須具備在世界各地的流通性之條件下，透過各種網路連接的能力亦是重要條件。此方面產品應用層面廣泛，大致可分銀行用(Banking)、商店用(POS)及下注用(Gaming)三種。

3. 產品發展趨勢：

(1) 交易資料安全保密產品

影響此類產品之關鍵性技術如：資料加密技術(Data Encryption)、密鑰管理技術(Key Management)、硬體保護技術(Physical Security Protection)。資料加密技術可分為對稱式及非對稱式，資料經加密後，整個加密安全就靠對密鑰(Key)的保管。在密鑰管理(Key Management)方式上又需有相當的運算方式以保護系統之安全，例如 MK/SK 及 DUKPT 方式，都是常見的密鑰管理方式。

另外，為了防止存於電子記憶體內的密鑰或驗證及交易資訊被駭客以先進的電子設備測量，為防止這樣的攻擊，再進一步發展出硬體保護技術 Physical Security Protection 以達反制，利用不同的感應監測元件來偵測產品的外殼有無被破壞，一旦感測到外殼遭入侵後，系統就會把密鑰等資訊清除掉，不讓駭客能夠得逞。本公司在 Physical Security Protection 上有專利發明且已經通過全球主要安全驗證的考驗。

近年來，智慧平板及智慧型手機愈來愈普及，針對這些產品所推出的移動支付解決方案也是百家爭鳴(Square, Paypal, Verifone, Ingenico, ...)，本公司目前也在啟動相關產品的研發專案來搶食這塊新支付應用的大餅。

(2) 多功能讀卡整合平台

隨著科技的進步，發卡行除了發行傳統的磁條卡、晶片卡及非接觸卡外，近年來國內外也開始有業者嘗試透過手機上的 NFC 功能及螢幕顯示 QR code 等形式來發行手機信用卡。針對這樣的趨勢，本公司也快速反應在我們的產品平

台規劃上，除了硬體開發外，軟體整合及讀取率也是我們開發的重點。

(3) 戶外用高耐候性交易模組

自助交易應用在國外非常普及，但是因為產品不但要能支持最新的交易規格，同時也必須具備在嚴苛環境下的運作能力，所以能夠提供相關解決方案的廠商並不多。透過本公司的交易安全產品平台及電子與機構設計團隊的設計能力，本公司是少數能夠提供戶外用高耐候性交易模組的廠商之一，並且在 2016 年開始打入北美加油站設備龍頭廠 Wayne，供應加油機需要的所有支付相關的模組，成為 Wayne 最主要的供應商之一。

(4) 電子金融交易終端機

金融自動化系統的安全性、可靠性、隱私性及便利性是第一重要條件；再加上必須具備在世界各地的流通性以及透過各種網路連接的能力等等條件。尤其目前 O2O(Online To Offline)的商業模式越來普遍，市場端針對 Cloud POS/Terminal 以及自助式支付設備的需求也越來顯著，這正符合同亨近年來在該領域持續耕耘的目標。

4. 產品競爭情形

交易自動化產業在整個資訊工業內算是利基產品，其競爭狀況跟主流資訊產品相比並不激烈。目前，同亨大多係與系統整合廠商(SI)或加值型經銷商(VAR)合作開發之營業型態，供需間著重高品質與可靠度之長期夥伴關係，供應鏈相對穩定，故競爭者較少。

電子金融交易終端機主要產品為信用卡授權終端機(card authorization terminal)及 POS Key Board 等，可分為(一)金流處理資金交易等，如：消費刷卡，透過刷卡機傳送資料至發卡銀行扣款、(二)物流商店用 POS 系統及週邊產品等。

市場上交易自動化相關週邊設備廠商，除有日商參與競爭外，幾乎均為美商的天下。同亨則為國內少數從事電子金融交易終端機及相關設備製造之專業廠商，其主要產品包括交易資料安全保護的 Pin Pad 與 Kiosk、電子金融交易的刷卡機和 POS 鍵盤控制板及電玩整機組裝。若依產品最終使用地點，可將同亨之產品市場區隔分為以下二類：

(1) 大賣場金流物流之系統整合商如 IBM、Wincor Nixdorf、NCR、Toshiba 等大廠。

同亨原是 IBM 銷售點終端設備相關，含讀卡、鍵盤等輸入終端設備之唯一供應商，於 2012 年，Toshiba 收購 IBM 的 POS 終端業務後，目前同亨是 Toshiba 的供應商之一。

(2) 一般餐廳、商店所用之單機式信用卡終端設備產業，市場上主要廠商有 Verifone、Ingenico 等。

刷卡機製造屬封閉性寡占市場，產業進入門檻在於取得各國主要簽帳卡中心的金流安全性認證。同亨已跨過 Verifone 直接打入北美第一大簽帳卡中心 FDC，成為其供應商。

(三)技術及研發概況

1. 最近年度及截至年報刊印日止之研發費用

本集團最近年度及截至年報刊印日之研發經費及其占營業額之比例如下表所示，108年預計投入之研發費用為新台幣381,302仟元。

單位：千元、%

項目 \ 年度	107 年度	108 年 3 月 31 日止
研發費用	335,419	71,624
營業收入	1,776,817	260,954
比例 %	19	27

2. 最近年度及截至年報刊印日止開發成功之技術或產品

年度	主要研發成果
100	<ol style="list-style-type: none">非接觸式讀卡設備：<ul style="list-style-type: none">嵌入非接觸讀卡功能於終端機和密碼輸入裝置內。開發新一代的非接觸讀卡平台以支援NFC, Felica, ... 等多樣化的非接觸規格。開發新一代非接觸天線模組及硬體平台以提供更優異的讀卡及處理效能。除PCI PTS v3.0外，並著手於全球化交易安全平台(OSeC, ZKA, INTERAC, APCA, ...)的開發及建立。開發新一代的戶外使用自助交易用安全模組(EPP, Secure Hybrid Reader, Contactless reader...)及自助式交易終端機(Terminal & Kiosk)。
101	<ol style="list-style-type: none">PCI3.0+EMV Contact & Contactless 為主軸：開發一系列包括 Desktop、Portable 及自助式支付終端設備。支付系統及軟體之開發：包含支付應用軟體(Payment Application)及 TMS System(Terminal Management system)。高環境耐受性(Rugged)產品開發：戶外及加油站環境使用。平板電腦及智慧型手機之付款應用安全解決方案。
102	<ol style="list-style-type: none">開發新一代的整合型交易終端(PED+MSR+SCR+Contactless+QR code)。平板電腦及智慧型手機之付款應用安全解決方案。新一代高效能硬體平台開發。支付系統及軟體之開發：包含支付應用軟體(Payment Application)及 TMS System (Terminal Management system)。持續提供具高耐受性的自助交易安全模組解決方案給客戶。
103	<ol style="list-style-type: none">PCI3.1+EMV 4.3 版本開發一系列包括 Desktop、Portable 及自助式支付終端設備。支付系統及軟體之開發：包含支付應用軟體(Payment Application)及 TMS System(Terminal Management system)。新一代高效能硬體平台開發雲端 POS 系統產品(Secure Cloud Based POS)。平板電腦及智慧型手機之付款應用安全解決方案。

104	<ol style="list-style-type: none"> 1. 持續開發新一代高效能硬體平台開發雲端 POS 系統產品(Secure Cloud Based POS)。 2. 開發新一代的整合型小額支付產品(mPOS)。 3. PCI 4.0 自助式支付終端設備及相關安全模組。 4. 支付系統及軟體之開發：包含支付應用軟體(Payment Application)及 TMS System(Terminal Management system)。
105	<ol style="list-style-type: none"> 1. 開發新一代高效能雲端 POS 及支付終端系統平台及產品(Secure Cloud Based POS/Payment Terminal)。 2. 開發 PCI5.0 Desktop、Portable 及自助式支付終端設備之平台及產品。 3. 開發 Payment Gateway 系統、Mobile Device Management 系統及 Remote Key Injection 系統以提供客戶總解決方案。
106	<ol style="list-style-type: none"> 1. 持續開發新一代高效能雲端POS及支付終端系統平台及產品(Secure Cloud Based POS/Payment Terminal)。 2. 開發新一代室內及戶外高效能雲端支付設備平台及產品。 3. 持續開發支付平台相關軟體系統(Gateway, Remote Key Injection, Mobile Device Management)以提供客戶總解決方案。 4. 持續更新支付終端系統之 PCI 及 EMV 設計，並且導入所有產品及取得認證。
107	<ol style="list-style-type: none"> 1. 持續優化新一代高效能雲端POS及支付終端系統平台及產品(Secure Cloud Based POS/Payment Terminal)。例如增加4G、WiFi dual band通訊，作業系統升級到 Android 8...等等。 2. 持續開發新一代戶外高效能雲端支付設備平台、模組及產品。 3. 持續更新支付終端系統之 PCI 及 EMV 設計，並且導入所有產品及取得認證。 4. 致力於商戶解決方案之規劃，開發 TMSII/RKL/Payment APP...等等軟體以及系統。

3. 未來研發計畫

鑒於行動支付應用將在未來幾年有迅速的發展，除原本支付安全及多應用之 SAIO 硬體開發平台之技術開發外，將投入更多的研發資源在行動支付應用為核心的產品以及雲端服務的應用系統技術。完成及進行之主要產品有：

- (1) 持續開發新一代高效能的終端設備平台：以最新的智慧型行動裝置之核心作業系統為基礎，提供高階終端機所需的多媒體功能及更佳硬體處理效能。
- (2) 終端設備管理系統：研發終端管理系統以提供國外客戶透過網路管理已安裝之終端設備，此管理系統之設計以雲端服務為概念，可作為客戶內部服務使用，亦可轉為SaaS架構。
- (3) 持續開發新一代的戶外使用自助交易用安全模組(EPP, Secure Hybrid Reader, Contactless reader...)及自助式交易終端機(Self service Terminal & Kiosk)，以因應歐洲快速成長的自助支付應用。研發符合交易安全標準規範的產品技術，除已公布的PCI v5.0外，新產品必須符合全球各地區交易安全標準(PCI 5.0, CC, GBIC, INTERAC, APCA, PNC...)，以期產品之安全技術位居於全球趨勢的領先地位。
- (4) 非接觸式交易應用產品：鑒於NFC的應用將迅速普及全球，新一代的非接觸式交易設備有巨大潛力，新產品的研發著重於：

* 非接觸讀卡功能全部內建於所有終端機和密碼輸入產品內。

* 開發新一代的接觸讀卡平台以支援NFC, Felica...等多樣化的非接觸規格。

* 開發新一代非接觸天線模組及硬體平台以提供更優異的讀卡及處理效能。

(5)持續開發新一代高效能硬體平台開發雲端POS系統產品(Secure Cloud Based POS)。除了整合既有的交易終端功能(PED+MSR+SCR+Contactless)，同時也開發雲端POS系統產品的支付應用程式及相對應的TMS(Terminal Management System)，以提供客戶更多樣化的選擇以及滿足客戶全面性的需求。

(6)提供客戶總解決方案，開發 Payment Gateway 系統，Terminal Management System，Mobile Device Management 系統以及 Remote Key Injection 系統，並通過 PCI DSS、PCI PIN、PCI SPoC 的認證。

(四)長、短期業務發展計畫

1. 發展策略

移動上網(Mobile internet)及雲端系統普及化之趨勢下，在交易自動化產品之基礎之上發展雲端 POS 系統是同亨往後之發展方向，具體策略在於下列三個項目：

(1)產品研究開發

●關鍵性零組件的開發。

●支付軟體系統技術：以 ZAKUS 為主，透過策略聯盟 (FDC、Wayne) 加速建立支付系統及解決方案開發實力。

●雲端商用經營平台及所須之安全管控軟體系統(包含雲端主機軟體)。

●戶外用規格之產品設計技術。

(2)高品質、具彈性、更低成本的商用產品製造系統

●RMA system 的建立以提供快速產品售後服務及產品品質提升回授。

●市佔率之決戰點在於品質之役。

●彈性交期系統之建立滿足客戶之需求。

(3)建立世界市場的銷售通路

●策略性夥伴關係之建立(VAR/SI/SO)，歐美日及全球各地。

●世界各地區市場之開展。

●建立大型企業用戶的信任關係。

2. 短期業務發展計畫

(1)加油站 2020 年開始的"仿冒損失責任轉換"對 EMV 設備之需求。

(2)Commerce Enabling 平台/解決方案的標案。

(3)Android 產品線在中東、拉美、英、法、美、南非市場，透過已建立的通路積極推廣。

3. 長期業務發展計畫

零售業對 O2O 系統資料之整合以面對電商之競爭是刻不容緩的趨勢。同亨在"以雲計算為核心之交易促進平台"已正式邁入"提供系統及解決方案"之商業模式。透過此平台，能讓中小型零售業以 SAAS 方式落實優化經營系統(PAYMENT/CRM/INVENTORY)，透過 O2O 整合達到多通路之銷售模式。

二、市場及產銷概況

(一)市場分析

1. 主要產品之銷售地區

單位：新台幣千元

銷售地區 \ 年度		106年度		107年度	
		金額	%	金額	%
內銷		1,041	0.06	456	0.03
外銷	美洲	1,299,590	74.25	1,083,323	60.97
	歐洲	356,166	20.35	204,976	11.54
	其他	93,468	5.34	488,062	27.46
合計		1,750,265	100.00	1,776,817	100.00

2. 市場占有率

本公司主要研發製造銷售讀寫卡設備及金融電子交易相關設備，相關產品市場需求量具有高成長空間潛力，目前國內尚無專業機構做市場占有率調查。同類型產品中，ECR POS 部分，以往與 IBM 等較大型系統整合廠商為長久緊密的供貨夥伴關係，造就了同亨在金融電子交易終端設備中穩定成長的成績。近幾年在 Payment POS 部分以自有核心技術模組與 TASQ (FDC)等客戶合作開發新產品，雖然 Payment POS 產業競爭者仍有 Verifone 及 Ingenico 等國際知名公司，但因本公司憑自有核心技術模組所掌握之競爭利基介入市場、起步較早，加上陸續獲 TASQ (FDC)肯定之各項新產品專案開發能力，將可結合客戶推展新應用、新地區之業務而增加逐步市場占有率。

至於智慧卡及交易資料安全模組相關產品，因 VISA 等發卡組織共同制訂規格，仍看好將在近幾年引發相關產品大量成長之契機。VISA、Master Card、JCB(世界三大發卡組織)規定其會員、銀行、商店只能使用經過 PCI 認證之產品。本公司已陸續通過 PCI 認證，且近幾年供貨此類相關產品除既有主力客戶之外尚觸及部分日本、中南美洲、歐洲、澳洲及南非等客戶，銷售量持續穩定成長中。

3. 市場未來之供需狀況與成長性

(1) 多功能讀卡整合平台

國內並無專業機構對讀／寫卡設備進行調查研究，因此並無客觀之統計數字來描述該產業的發展，惟此類電子交易產品係為各種應用系統之終端部份，故市場之需求及未來之發展皆隨各種應用系統之成效而定；目前市場較為人熟知的應用方向包括：電子商務、臺北市公車捷運票證系統、門禁管制、銀行金融交易系統、信用卡交易系統、政府大力推動之健保卡及電子支付系統等均需搭配非接觸卡、IC 卡或磁卡之交易系統。

全球 IC 卡的使用量每年持續成長中，智慧卡應用的成長主要在於金融、電信、大眾運輸、醫療、身份認證方面，相對於 IC 卡的成長所需之讀寫卡設備的需要量亦以相當的成長率增加。

由於 IC 卡防偽及強大運算儲存能力可提高商店物流金流運用方面之附加功能，加上 VISA 等三大信用卡發卡組織共同制定規格強力推動，目前普遍預期將

成功導入，也將為相關產品帶來大量商機。

近幾年來由於非接觸卡的便利使用，所以非接觸的發卡也持續攀高，同時國內外銀行皆有計畫利用手機內建的 NFC 功能來發行信用卡，相信不久的將來將會創造龐大的非接觸交易的周邊商機。

(2) 交易資料安全保護設備

自動化交易系統或電子商務都要靠通訊網路來傳送交易資料，因此確保交易資料在網路交易過程中不被盜取是本產品之主要功能。

IC 卡是目前所知安全性最佳的儲存媒體，在安全性考量上，是最適合一般使用者使用的，相對應用在目前流行的電子商務市場，應有龐大之開發潛力。

國際主要發卡單位有鑒於過去幾年中發現持卡人安全資料的被竊取，導致偽卡盜刷的事件層出不窮。因此特別針對具有提供密碼安全輸入功能的機器制定嚴格的測試安全規範，以杜絕惡意竊取持卡人資料的事件發生。更強制要求具有收單業務的店家如果有需要提供密碼輸入確認的服務，必須使用通過驗證的密碼輸入器來驗證持卡人。如果有店家因不遵守造成盜刷事件發生，發卡單位有權不負責盜刷的損失。

目前全球在制定金融支付資料安全保護規範主要的單位是 PCI SSC，目前已經制定的安全規範有 PCI DSS、PCI PA DSS 及 PCI PED。

VISA、MasterCard、JCB(世界三大發卡組織)規定其會員、銀行、商店只能使用經過 PCI 認證之產品。本公司產品所採用的交易安全平台已通過 PCI 認證及其他各地區交易安全標準(CC, OSeC, GBIC, INTERAC, APCA, PNC...), 是近年來研發團隊重要之成果。

(3) 電子金融交易終端機及其週邊設備

電子金融交易終端機乃是提供進行金融交易之終端設備，可將資料傳送給主電腦，此機器同時也具備有讀卡機功能。由於金融自動化系統訴求的是安全性、可靠性、私密性及便利性，因此必須具備在世界各地流通及透過各種網路連接的能力。此方面的產品大致可分為銀行用(Banking)及商店用(P.O.S)。

以銀行用而言，電子金融交易終端機是銀行業務的前端，它是一個環境，一個讓客戶依據他的要求完成金融交易的環境；同時它也是一個經營工具，讓銀行深入分行資源無法涵蓋的市場。例如：信用卡授權終端機。

商店用方面(P.O.S)，近幾年來轉帳卡業務在全球各地成長快速，奠定了銷售點終端機未來發展之基礎。國外已開發出 MasterCard 之 Maestro 以及 VISA 之 Interlink 系統，臺灣雖正在起步中，但它是亞太地區自動提款機普及率最高的地區之一。

金流自動化產業在整個資訊工業中屬於利基產品，競爭狀況不如資訊產品激烈。此產業核心是系統整合公司，大多專注於電腦系統及應用軟體，週邊設備以 ODM 方式尋求合作。金流自動化的應用具多樣性，各系統商大多有自己系統標準，以致週邊設備須具少量多樣的特質，且供需間建立在維護高品質與可靠度訴求之長期夥伴關係、產品生命週期長、價格敏感度相對較低，與資訊產品以量取勝競爭模式不同。而 Smart Card 終端設備之相關產品，在偽卡及其他

交易風險環境中將快速成長，商機可觀，同亨正位處於此產業契機優勢中努力的開發各類新技術與新產品，以搶攻新客戶新市場。

4. 競爭利基及發展遠景之有利、不利因素與因應對策

(1) 有利因素

① 掌握產品之市場需求與行銷管道

經營團隊累積多年的金融自動化產品市場行銷經驗對此行業相關之市場發展；客戶動態能充份掌握。而前瞻性產品之規劃能力更是本公司捨得商機之重要憑藉。除了與 Toshiba、FDC 等建立了相當不錯的往來關係基礎，未來將增加更多合作對象以降低風險。

② 掌握關鍵性零組件

包含專用 IC(ASIC)及關鍵性零組件、精密機構零組件的開發、下一代交易自動化平台技術、交易安全技術，並善用台灣與蘇州週邊資訊電子產業之基礎架構及精密機械加工技術，藉著高比例的自製率而維持高利潤和高競爭力。

③ 產品生命週期長

金融或商店自動化交易相關產品生命週期通常超過三年以上，產品訴求重點在安全可靠之品質，相對地，價格敏感度較低，產品或存貨跌價之營運風險較小，利潤率相對於一般消費性產品比較容易掌握。

④ 高品質產品製造技術及品保系統，滿足客戶的需求

由於金融自動化的相關軟、硬體產品都使用在安全性及可靠性要求極高的金融交易上，任何差錯都可能造成極大的損失，因此產品品質是這個行業極為重要的競爭條件。本公司之品質系統係於 1998 年 3 月通過國家商檢局之 ISO9001 認證。經營團隊多年來一直與世界級公司 IBM、FDC 等合作建立了高品質產品之製造技術。本公司將在這個基礎上繼續致力於產品品質的改善，使顧客們永遠滿意。

⑤ 研發團隊在交易自動化領域長期深耕核心技術，能掌握產品開發時效。

經營團隊累計多年金融自動化產品之研發經驗，尤其掌握機電整合技術以及充份了解產品相關之世界標準及大型系統公司之產品規格需求，使得本公司在產品開發之時效與成本上有相當之優勢。未來將加強自有產品之開發及推展，以因應更多客戶及更廣的應用需求。

(2) 不利因素

① 部份零組件需仰賴進口，如磁頭之供應掌握於日本。

因應對策：

A. 與供應商維持良好關係，穩定供貨狀況。

B. 尋找替代廠商，分散供貨來源，以降低風險。

② 專業人才取得不易

由於臺灣過去產業發展偏重主流電子產品為電腦及 IC 產業，因此國內學術或研究機構多朝此發展，同時也吸引眾多人才競相投入，長期以造成排擠了金融自動化產業人才之流入，造成過去此產業人才不易取得。

因應對策：

- A. 利用各種管道網羅專業人才加入，本公司自 2004 年起設立了美國子公司(研發基地)，以便從事更深入貼近客戶需求及產業發展趨勢之技術平台。
- B. 實施員工分紅入股制度，上櫃後也陸續運用員工認股權、庫藏股等激勵工具，吸引人才新血注入。
- C. 已導入 PLM 系統，藉較具有效率化的工具累積技術資料、經驗、知識管理。

③匯率風險

金融自動化產品之主要需求者為系統整合廠商，多係國外大廠依 OEM/ODM 向上游讀卡機業者下單，終端設備供應業者再依單生產出口，外銷（主要為美元）佔絕大比例，以致通常面臨相當之匯率風險。

因應對策：加強外匯避險管理。

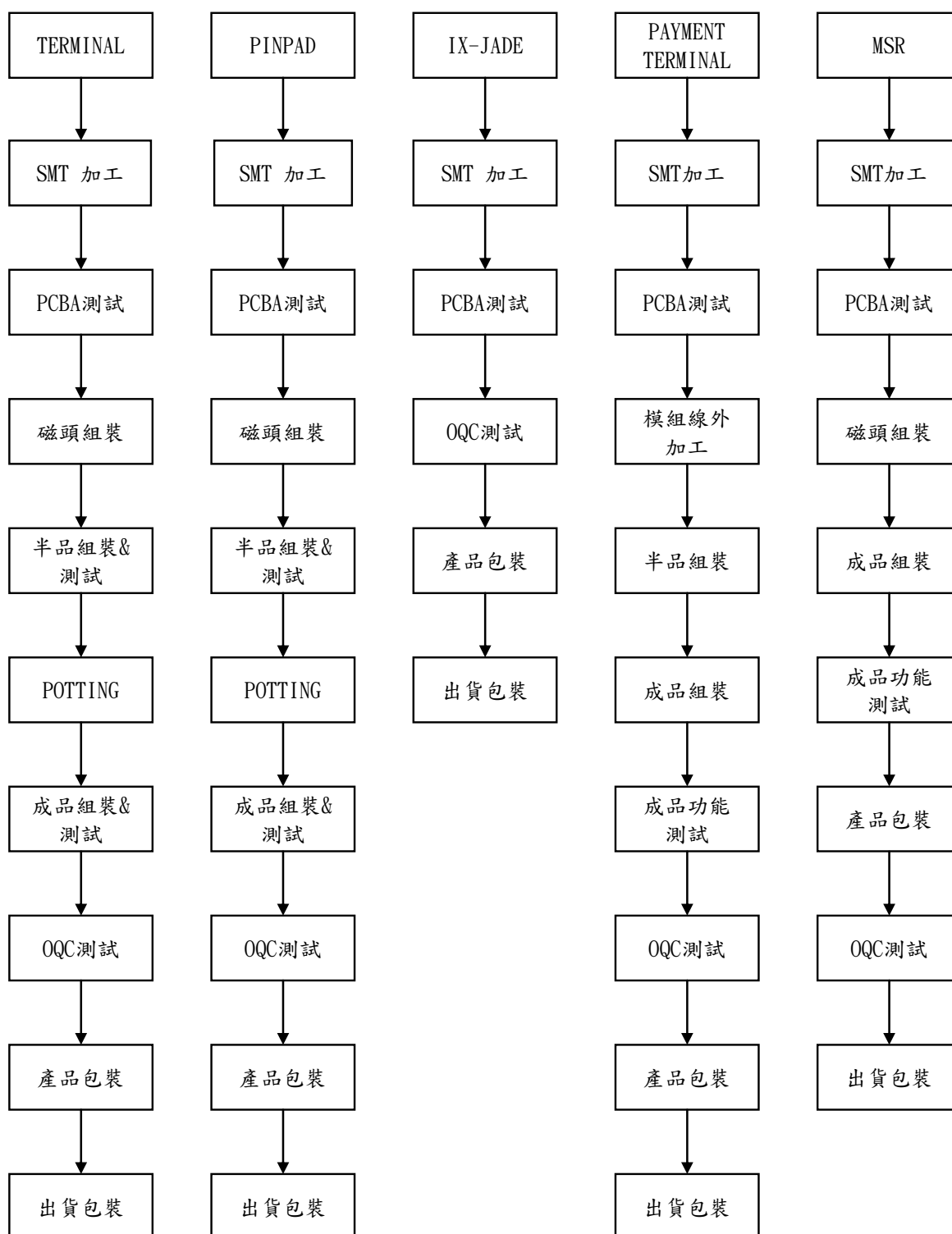
目前本公司依相關程序嚴謹實施，並加強緊盯公司美金淨部位資產之遠匯避險，以降低匯率波動對損益之影響。

(二)主要產品之重要用途及產製過程

1. 主要產品之重要用途

類別	主要產品	用途
讀/寫卡機	磁卡讀/寫卡機(TTL Reader)	用於存摺簿及磁卡之資料寫入、讀取及確認。信用卡授權終端機及密碼輸入器。
	馬達驅動式混合型讀/寫卡機及終端機(Motorized Hybrid Reader and Terminal)	讀/寫金融卡、IC 卡及安全資料處理，作為金融交易、門禁管制及密碼輸入器等使用。
	手插卡式 IC 卡讀卡機(Manual Insertion Reader)	讀/寫 IC 卡用於公用電話、加油機、網路終端機等之身分認證及付款之功能。
	多功能 IC 卡讀/寫卡機(SCR: Smart Card Reader)	讀/寫 IC 卡金融卡(ATM card)、信用卡(credit card)及存摺上的磁條上之資料，並將讀取的資料傳送給主電腦進行處理運用。
交易資料安全保護設備	自動櫃員機(Kiosk)	非現金金融交易，使用存摺、金融卡、IC 卡及電子錢包轉帳用。
	交易資料安全系統產品(TSP: Transaction Security Product)	自動化交易系統或電子商業系統(Electronic Commerce)都要靠通訊網路來傳送交易資料，因此確保交易資料在網路交易過程中之不被盜取是本產品之主要功能。 將輸入之個人密碼依 DES/RSA 標準加密後傳送給主電腦以防止個人密碼被竊取。
電子金融交易終端機及其週邊設備	銷售點終端機 鍵盤控制板(P. O. S. Keyboard Card)	用於銷售點終端機之鍵盤，可外接磁卡及 IC 卡讀卡機，收受信用卡及金融卡。
	信用卡授權終端機	信用卡徵信及授權採購金融使用。
	電子金融交易終端機(EFTT: Electronic Fund Transaction Terminal)	電子金融交易終端機(EFTT: Electronic Fund Transaction Terminal)提供進行金融交易之終端設備，可將資料傳送給主電腦，進行處理運用。

2. 主要產品產製過程



(三) 主要原料之供應狀況

主要原物料	供應情形
MODULE ACM	客戶指定供應商
IC CPU、LCM	良好

(四)最近二年度任一年度中曾佔進(銷)貨總額百分之十以上之供應商及客戶名稱(因本公司與客戶簽有保密合約，故僅以代號揭露)及其進(銷)貨金額與比例

1. 主要進貨客戶名單：無。
2. 主要銷貨客戶名單

單位：新台幣千元；%

項目	106年				107年				108年度截至前一季止(註2)			
	名稱	金額	占全年度銷貨淨額比率〔%〕	與發行人之關係	名稱	金額	占全年度銷貨淨額比率〔%〕	與發行人之關係	名稱	金額	占當年度截至前一季止銷貨淨額比率〔%〕	與發行人之關係
1	A	735,519	42	無	A	661,286	37	無	A	50,780	20	無
2	B	26,321	2	無	B	328,207	18	無	B	-	-	-
3	C	308,225	18	無	C	247,448	14	無	C	68,704	26	無
4	D	104,482	6	無	D	69,672	4	無	D	36,009	14	無
5	E	68,322	4	無	E	66,328	4	無	E	34,108	13	無
6	其他	507,396	28	無	其他	403,876	23	無	其他	71,353	27	無
	銷貨淨額	1,750,265	100		銷貨淨額	1,776,817	100		銷貨淨額	260,954	100	

註1:增減變動原因：最近兩年度主要客戶無重大改變。A、C、D客戶因庫存調整、新機種延後上市，需求減少。

B客戶因接獲新訂單，需求增加。E客戶持平無差異。

註2:截至年報刊印日前，上市或股票已在證券商營業處所買賣之公司如有最近期經會計師查核簽證或核閱之財務資料，應並予揭露。

(五)最近二年度生產量值

單位：套、千元

生產量值 主要商品	106年度		107年度	
	產量	產值	產量	產值
讀/寫卡機	39,341	22,944	30,870	22,487
交易資料安全保護設備	99,847	159,548	68,450	103,565
電子金融交易終端機及其週邊設備	452,170	704,930	434,484	975,779
其他產品	11,841	48,896	11,565	50,399
合計	603,199	936,318	545,369	1,152,230

(六)最近二年度銷售量值

單位：套、千元

銷售量值 主要商品	106年度				107年度			
	內銷		外銷		內銷		外銷	
	量	值	量	值	量	值	量	值
讀/寫卡機	-	-	35,163	55,660	-	-	35,717	64,570
交易資料安全保護設備	98	490	103,442	267,041	-	-	66,558	129,796
電子金融交易終端設備及其週邊設備	540	491	470,406	1,032,208	-	-	462,480	1,226,394
其他產品	15	60	428,557	394,315	1,025	456	812,129	355,601
合計	653	1,041	1,037,568	1,749,224	1,025	456	1,376,884	1,776,361

註1：上表所列銷售量值，包含台灣接单大陸出貨之三角貿易的銷售量值。

三、從業員工

最近二年度及截至年報刊印日止從業員工資料

項 目		年 度	106年度	107年度	當年度截至 108年3月31日
員 工 人 數	直接人工		187	139	117
	間接人工		329	284	281
	合 計		516	423	398
平均年歲			34	34	36
平均服務年資			5.8	5.8	7.0
學歷分布比率	博 士		0%	0%	0%
	碩 士		14%	15%	16%
	大 專		40%	43%	45%
	高 中		26%	26%	25%
	高中以下		20%	15%	14%

四、環保支出資訊

- (一) 一〇七年度及截至年報刊印日止，因污染環境所受損失(包括賠償)及處分之總額，並說明未來因應對策(包括改善措施)及可能之支出(包括未採取因應對策可能發生損失、處分及賠償之估計金額，如無法合理估計者，應說明其無法合理估計之事實)：本公司一〇七年度及截至年報刊印日止，未有因污染環境所受損失及處分情事。
- (二) 目前污染狀況及其改善對公司盈餘、競爭地位及資本支出之影響及其未來二年度預計之重大環保資本支出：本公司一〇七年度及截至年報刊印日止，未有環境污染情事。
- (三) 因應歐盟環保指令(ROHS)，公司是否直、間接外銷歐洲或無涉及歐盟環保指令：本公司因應歐盟環保指令(ROHS)，已全面導入無鉛原料及無鉛產品量產。
- (四) 本公司屬高科技產業污染程度低，加上科學工業園區設有污水處理廠等多項合於標準之環保與防治污染設備，生活及工作環境優良。

五、勞資關係

(一) 員工福利措施：

本公司勞資關係素來至為和諧，對員工之激勵、溝通、培訓、福利及退休等均訂定完善周全之辦法並使員工與公司之利益相互結合。

(二) 員工進修、訓練制度：

為使公司各項作業皆能由訓練有素具備專長之人員擔任，以確保工作之品質與提高工作效率。本公司依據ISO精神制定員工進修及訓練辦法，並依此辦法編列員工訓練計畫並做各項訓練成果之檢討。

1. 年度訓練計畫及經費編列

員工經教育訓練或工作經驗之累計，符合相關專長資格認定標準，由直屬主管審查，經相關部門主管核准授予專長。各部門主管於每年底配合所編列次年之營運需求，規劃員工年度訓練計畫，編列各項訓練課程及訓練經費，包括各事業

部門編列之技術訓練及人資部編列之各項管理課程。各項教育訓練之施行主要分為新進人員職前訓練及在職員工之訓練。

2. 訓練成果之檢討

本公司於每季結束之後辦理各部門之季訓練成果檢討，以作為次季訓練課程辦理依據及調整參考。並於年度終了辦理年度訓練成果檢討，作為次年度訓練計畫編列之參考。

3. 107 年度員工訓練支出情形

107 年度本公司實際共花費各項員工訓練工時數約計 2,723 小時，年度費用支出約計 25 萬元。

4. 108 年度預估員工訓練預算

108 年度本公司編列員工年度訓練費用支出約計 55 萬元。訓練費用支出預估較前一年度實際支出增加約 120%。

(三)本公司與財務資訊透明有關人員，取得主管機關指定之相關證照情形：

1. 財團法人會計研究發展基金會之發行人證券商證券交易所會計主管持續進修班認證合格證明：會計主管許銘栗。

2. 證基會舉辦之企業內部控制基本能力測驗證明：稽核主管徐壬謙。

(四)退休制度實施情形：

本公司訂有退休辦法並依內政部勞工退休準備金提撥及管理辦法第二條規定以職工薪資總額之 2.5%提撥退休基金，並以專戶存於台灣銀行。另本公司自民國九十四年七月一日起依勞工退休金條例之規定，就選擇採用確定提撥制之員工退休金，按月以每月工資百分之六提繳退休金，提撥至勞工保險局。

(五)最近年度及截至年報刊印日止，因勞資糾紛所造成之損失，並揭露目前及未來可能發生之估計金額與因應措施：無。

(六)經理人參與公司治理有關進修與訓練：

職稱	姓名	進修日期	主辦單位	課程名稱	進修時數
財務長	羅素珠	107/02/27	財團法人中華民國證券櫃檯買賣中心	107 年「推動我國採用國際財務報導準則宣導會	3
	羅素珠	107/08/22	安侯建業會計師事務所	公司法最新修訂及企業因應研討會	2.5
	羅素珠	107/11/20	安侯建業會計師事務所	中美戰火燒不停台商勝招化危機視訊研討會	3.5
財務部資深經理暨會計主管	許銘栗	107/5/10、5/11、5/18	會計研究發展基金會	發行人證券商證券交易所會計主管持續進修班	18

(七) 勞資間之協議情形：

本公司一切依照勞動法令及相關規定維護員工權益，並秉持誠信，踏實之精神，實施人性化管理，本著企業與員工互信互重之一體觀念，維持著良好之勞資關係，故未曾發生重大勞資爭議事項，另本公司已成立職工福利委員會，負責辦理各項員工福利事宜，並不定期舉辦各項活動，增進公司與員工和諧工作氣氛及凝聚向心力。

(八) 各項員工權益維護措施情形：

本公司有完善之規定以維護員工之權益，並定期檢討與提升各項福利措施，期使員工之權益獲得最高保障。

(九) 工作環境與員工人身安全保護措施：

項目	內容
門禁安全	1. 日夜間均設有嚴密門禁監視系統。 2. 夜間及假日與保全公司簽約維護辦公廠區安全。
各項設備之維護檢查	1. 依建築物公共安全檢查簽證及申報辦法規定，每兩年委託專業公司進行安檢。 2. 依消防法，每年委外進行消防安檢。 3. 依本公司勞工安全衛生工作守則，每日、每月、每三個月、每半年、每年等週期對電氣、空調、消防、升降機、空壓機等設備進行維護及檢查。 4. 每半年實施一次作業環境檢測。 5. 委外專業廠商訂有電氣設備維護搶救合約。
災害防範措施與應變	1. 公司設立消防防護團，並進行消防編組，每半年實施消防演練一次。 2. 公司加入民防防護團並派員每年實施參與講習訓練。 3. 訂有「消防防護計劃」、「危害通識計劃」、「災害緊急應變計劃」、「勞工安全衛生工作守則作業環境測定計劃」等災害防止、搶救注意事項及事故通報程序，以因應重大災害及突發事故。
生理衛生	1. 健康檢查:辦理新進人員身體體格檢查，在職人員依據勞工安全衛生法每年安排定期健康檢查。 2. 工作環境衛生:營業場所依規定全面禁煙、舉辦健康講座、CPR 急救訓練、每天進行辦公室環境清潔、且定期消毒。
心理衛生	1. 教育訓練:提供員工心理調適、溝通技巧、強化知能等內、外訓講座與課程。 2. 社團活動:每年補助社團活動經費，鼓勵同仁參與社團活動，增進身心健康。 3. 意見表達:設置意見箱，提供員工意見表達及情緒宣洩管道及執行新進同仁關懷面談，協助新進人員渡過適應期。 4. 性騷擾防治:訂立申訴規定及懲處條款。
保險及醫療慰問	依法投保勞保(含職災保險)、健保，另洽保險公司為同仁承保壽險、意外險、醫療險及癌症險，並提供員工眷屬以優惠費率承保意外險、醫療險及癌症險。

六、重要契約

無。

陸、財務概況

一、最近五年度簡明資產負債表及損益表

(一)簡明資產負債表及損益表資料

1. 簡明資產負債表-國際財務報導準則(個體)

單位：新台幣千元

年 度 項 目	最近五年度財務資料					當年度截至 108年3月31日 財務資料	
	103年	104年	105年	106年	107年		
流動資產	1,436,438	1,899,951	1,882,283	1,277,565	1,243,193		
不動產、廠房及 設 備	100,209	98,963	95,057	90,911	86,082		
無形資產	2,448	8,256	6,600	4,449	2,278		
其他資產	683,756	756,348	755,697	377,928	380,200		
資產總額	2,222,851	2,763,518	2,739,637	1,750,853	1,711,753		
流動 負債	分配前	534,232	795,754	825,988	192,426	220,525	不
	分配後	770,223	1,220,539	1,203,574	286,823	註2	
非流動負債	110,981	134,476	126,684	53,805	54,695	適	
負債 總額	分配前	645,213	930,230	952,672	246,231	275,220	
	分配後	881,204	1,355,015	1,330,258	340,628	註2	
歸屬於母公司業 主之權益	1,577,638	1,833,288	1,786,965	1,504,622	1,436,533	用	
股本	943,966	943,966	943,966	943,966	943,966		
資本公積	51,305	51,305	51,650	51,650	60,295		
保留 盈餘	分配前	505,870	771,825	777,827	511,351	445,478	
	分配後	269,879	347,040	400,241	416,954	註2	
其他權益	76,497	66,192	13,522	(2,345)	(13,206)		
庫藏股票	0	0	0	0	0		
非控制權益	0	0	0	0	0		
權益 總額	分配前	1,577,638	1,833,288	1,786,965	1,504,622	1,436,533	
	分配後	1,341,647	1,408,503	1,409,379	1,410,225	註2	

註1：一〇二年起採用國際財務報導準則，最近5年度財務資料請參閱採用我國財務會計準則之財務資料。

註2：一〇七年度盈餘分配案尚未經股東常會決議，故分配後金額暫不列示。

2. 簡明資產負債表-國際財務報導準則(合併)

單位：新台幣千元

年 度 項 目		最近五年度財務資料					當年度截至 108年3月31日 財務資料(註3)
		103年	104年	105年	106年	107年	
流動資產		2,125,176	2,620,966	2,384,992	1,703,592	1,628,342	1,581,378
不動產、廠房及 設 備		107,153	104,531	100,653	96,760	90,611	88,754
無形資產		2,463	8,332	7,357	23,297	18,033	16,590
其他資產		18,209	26,038	23,189	23,661	30,861	73,721
資產總額		2,253,001	2,759,867	2,516,191	1,847,310	1,767,847	1,760,443
流動 負債	分配前	561,924	789,828	600,181	286,725	274,351	224,855
	分配後	797,915	1,214,613	977,767	381,122	註2	註2
非流動負債		113,439	136,751	129,045	55,963	56,963	91,610
負債 總額	分配前	675,363	926,579	729,226	342,688	331,314	316,465
	分配後	911,354	1,351,364	1,106,812	437,085	註2	註2
歸屬於母公司業 主之權益		1,577,638	1,833,288	1,786,965	1,504,622	1,436,533	1,443,978
股本		943,966	943,966	943,966	943,966	943,966	947,466
資本公積		51,305	51,305	51,650	51,650	60,295	56,795
保留 盈餘	分配前	505,870	771,825	777,827	511,351	445,478	445,799
	分配後	269,879	347,040	400,241	416,954	註2	註2
其他權益		76,497	66,192	13,522	(2,345)	(13,206)	(6,082)
庫藏股票			0	0	0	0	0
非控制權益			0	0	0	0	0
權益 總額	分配前	1,577,638	1,833,288	1,786,965	1,504,622	1,436,533	1,443,978
	分配後	1,341,647	1,408,503	1,409,379	1,410,225	註2	註2

註1：一〇二年起採用國際財務報導準則，最近5年度財務資料請參閱採用我國財務會計準則之財務資料。

註2：一〇七年度盈餘分配案尚未經股東常會決議，故分配後金額暫不列示。

註3：一〇八年第一季合併財務報告業經會計師核閱。

3. 簡明綜合損益表-國際財務報導準則(個體)

單位：新台幣千元

年 度 項 目	最近五年度財務資料					當年度截至 108年3月31日 財務資料
	103年	104年	105年	106年	107年	
營業收入	1,924,473	3,205,173	2,753,624	1,750,265	1,776,817	
營業毛利	528,801	959,903	911,466	456,318	423,397	
營業損益	184,060	527,529	461,085	80,750	26,600	
營業外收入及支出	46,212	93,661	75,706	38,494	10,376	不
稅前淨利	230,272	621,190	536,791	119,244	36,976	
繼續營業單位 本期淨利	189,987	510,753	437,196	97,059	28,676	適
停業單位損失	0	0	0	0	0	
本期淨利(損)	189,987	510,753	437,196	97,059	28,676	用
本期其他綜合損益 (稅後淨額)	30,295	(19,112)	(59,079)	(1,816)	(2,788)	
本期綜合損益總額	220,282	491,641	378,117	95,243	25,888	
淨利歸屬於 母公司業主	189,987	510,753	437,196	97,059	28,676	
淨利歸屬於 非控制權益	0	0	0	0	0	
綜合損益總額歸屬 於母公司業主	220,282	491,641	378,117	95,243	25,888	
綜合損益總額歸屬 於非控制權益	0	0	0	0	0	
每股盈餘	2.01	5.41	4.63	1.03	0.30	

註1：一〇二年起採用國際財務報導準則，最近5年度財務資料請參閱採用我國財務會計準則之財務資料。

4. 簡明綜合損益表-國際財務報導準則(合併)

單位：新台幣千元

年 度 項 目	最近五年度財務資料					當年度截至 108年3月31日 財務資料 (註2)
	103年	104年	105年	106年	107年	
營業收入	1,924,473	3,205,173	2,753,624	1,750,265	1,776,817	260,954
營業毛利	645,812	1,144,578	1,086,368	588,934	540,396	91,771
營業損益	226,105	627,573	542,093	131,029	45,687	(1,068)
營業外收入及支出	16,969	29,000	17,615	6,163	4,094	2,419
稅前淨利	243,074	656,573	559,708	137,192	49,781	1,351
繼續營業單位 本期淨利	189,987	510,753	437,196	97,059	28,676	321
停業單位損失	0	0	0	0	0	0
本期淨利(損)	189,987	510,753	437,196	97,059	28,676	321
本期其他綜合損益 (稅後淨額)	30,295	(19,112)	(59,079)	(1,816)	(2,788)	5,917
本期綜合損益總額	220,282	491,641	378,117	95,243	25,888	6,238
淨利歸屬於 母公司業主	189,987	510,753	437,196	97,059	28,676	321
淨利歸屬於非控制 權益	0	0	0	0	0	0
綜合損益總額歸屬 於母公司業主	220,282	491,641	378,117	95,243	25,888	6,238
綜合損益總額歸屬 於非控制權益	0	0	0	0	0	0
每股盈餘	2.01	5.41	4.63	1.03	0.30	0.00

註1：一〇二年起採用國際財務報導準則，最近5年度財務資料請參閱採用我國財務會計準則之財務資料。

註2：一〇八年第一季財務報告業經會計師核閱。

(二)最近五年度簽證會計師之姓名及其查核意見

年度	會計師事務所	簽證會計師	查核意見	說明
103	安侯建業聯合會計師事務所	曾漢鈺、吳惠蘭	無保留意見	—
104	安侯建業聯合會計師事務所	魏興海、吳惠蘭	修正式無保留意見	—
105	安侯建業聯合會計師事務所	魏興海、黃海寧	無保留意見	—
106	安侯建業聯合會計師事務所	曾漢鈺、黃海寧	無保留意見	—
107	安侯建業聯合會計師事務所	曾漢鈺、黃海寧	無保留意見	—

二、最近五年度財務分析

(一)財務分析-國際財務報導準則(個體)

年 度 分析項目		最近五年度財務分析				
		103年	104年	105年	106年	107年
財務結構 (%)	負債占資產比率	23	34	35	14	16
	長期資金占不動產、廠房及設備比率	1,685	1,988	2,013	1,714	1,732
償債能力 %	流動比率	269	239	228	664	564
	速動比率	244	227	220	649	518
	利息保障倍數	637,464	0	2,362,007	543,503	8,052
經營能力	應收款項週轉率(次)	4.17	5.92	3.91	3.16	5.77
	平均收現日數	88	62	93	115	63
	存貨週轉率(次)	15.12	19.94	25.37	36.38	32.22
	應付款項週轉率(次)	3.83	4.70	3.06	3.61	13.62
	平均銷貨日數	24	18	14	10	11
	不動產、廠房及設備週轉率(次)	19.20	32.39	28.97	19	20.64
	總資產週轉率(次)	0.87	1.16	1.01	1.00	1.04
獲利能力	資產報酬率(%)	8	20.49	16	4	2
	權益報酬率(%)	12	29.95	24	6	2
	稅前純益占實收資本額比率(%) (註6)	24	66	57	13	4
	純益率(%)	10	16	16	6	2
	每股盈餘(元)	2.00	5.41	4.63	1.03	0.30
現金流量	現金流量比率(%)	18	82	29	152	3
	現金流量允當比率(%)	0	0	95.16	99.01	79.18
	現金再投資比率(%)	註2	20	註2	註2	註2
槓桿度	營運槓桿度	1.04	1.02	1.02	1.13	1.37
	財務槓桿度	1.00	1.00	1.00	1.00	1.02

請說明最近二年度各項財務比率變動原因。(若增減變動未達20%者可免分析)

1. 速動比率下降：主要係存貨及預付費用上升所致。
2. 利息保障倍數下降：主要係所得稅及利息費用前純益下降及利息費用上升所致。
3. 應收款項週轉率(次)上升、平均收現日下降：主要係各期平均應收款項餘額下降所致。
4. 應付款項週轉率(次)上升：主要係各期平均應付款項餘額下降所致。
5. 資產報酬率、權益報酬率、稅前純益占實收資本額比、純益率、每股盈餘(元)下降：主要係稅後淨利下降所致。
6. 現金流量比率下降：主要係因營業活動現金流量下降所致。
7. 營運槓桿度上升：主要係營業利益下降所致。

註1：一〇二年起採用國際財務報導準則，最近5年度財務資料請參閱採用我國財務會計準則之財務資料。

註2：負數不予列示。

(二) 財務分析-國際財務報導準則(合併)

分析項目		最近五年度財務分析					當年度截至 108年3月31日 (註3)
		103年	104年	105年	106年	107年	
財務結構 (%)	負債占資產比率	30	34	29	19	19	18
	長期資金占不動產、廠房及設備比率	1,578	1,885	1,904	1,613	1,648	1,730
償債能力 %	流動比率	378	332	397	594	594	703
	速動比率	278	266	345	496	459	546
	利息保障倍數	186,448	676,979	565,462	623,700	9,138	838
經營能力	應收款項週轉率(次)	4.17	5.92	3.93	3.17	5.81	3.30
	平均收現日數	88	62	93	115	63	111
	存貨週轉率(次)	2.83	3.79	3.99	3.91	3.80	1.87
	應付款項週轉率(次)	4.45	4.99	4.27	5.23	10.78	7.73
	平均銷貨日數	129	96	92	93	96	195
	不動產、廠房及設備週轉率(次)	17.96	30.66	27.36	18.09	19.61	11.76
	總資產週轉率(次)	0.85	1.16	1.09	0.95	1.01	0.59
獲利能力	資產報酬率(%)	9	20	17	4	2	0.11
	權益報酬率(%)	12	30	24	6	2	0.09
	稅前純益占實收資本額比率(%) (註6)	24	70	59	15	5	1
	純益率(%)	10	16	16	6	2	0.12
	每股盈餘(元)	2.00	5.41	4.63	1.03	0.30	0.00
現金流量	現金流量比率(%)	14	93	46	93	註2	註2
	現金流量允當比率(%)	0	0	94.67	91.90	69.44	90.56
	現金再投資比率(%)	註2	23.91	註2	註2	註2	註2
槓桿度	營運槓桿度	1.06	1.02	1.02	1.10	1.35	(4.44)
	財務槓桿度	1.00	1.00	1.00	1.00	1.01	0.85

請說明最近二年度各項財務比率變動原因。(若增減變動未達20%者可免分析)

1. 利息保障倍數、資產報酬率、權益報酬率、稅前純益占實收資本額比率、純益率及每股盈餘減少：主因獲利下降所致。
2. 應收款項週轉率(次)增加、平均收現日數減少：主要係各期平均應收款項餘額下降所致。
3. 應付款項週轉率(次)增加：主要係各期平均應付款項餘額下降所致。
4. 現金流量允當比率減少：主要係最近五年度營業活動淨現金流量下降所致。
5. 營運槓桿度增加：主要係營業利益下降所致。

註1：一〇二年起採用國際財務報導準則，最近5年度財務資料請參閱採用我國財務會計準則之財務資料。

註2：負數不予列示。

註3：一〇八年第一季財務報告業經會計師核閱。

1. 財務結構

(1) 負債占資產比率 = 負債總額 / 資產總額。

(2) 長期資金占不動產、廠房及設備比率 = (權益總額 + 非流動負債) / 不動產、廠房及設備淨額。

2. 償債能力

(1) 流動比率 = 流動資產 / 流動負債。

(2) 速動比率 = (流動資產 - 存貨 - 預付費用) / 流動負債。

(3) 利息保障倍數 = 所得稅及利息費用前純益 / 本期利息支出。

3. 經營能力

(1) 應收款項(包括應收帳款與因營業而產生之應收票據)週轉率 = 銷貨淨額 / 各期平均應收款項(包括應收帳款與因營業而產生之應收票據)餘額。

(2) 平均收現日數 = 365 / 應收款項週轉率。

(3) 存貨週轉率 = 銷貨成本 / 平均存貨額。

(4) 應付款項(包括應付帳款與因營業而產生之應付票據)週轉率 = 銷貨成本 / 各期平均應付款項(包括應付帳款與因營業而產生之應付票據)餘額。

(5) 平均銷貨日數 = 365 / 存貨週轉率。

(6) 不動產、廠房及設備週轉率 = 銷貨淨額 / 平均不動產、廠房及設備淨額。

(7) 總資產週轉率 = 銷貨淨額 / 平均資產總額。

4. 獲利能力

(1) 資產報酬率 = [稅後損益 + 利息費用 × (1 - 稅率)] / 平均資產總額。

(2) 權益報酬率 = 稅後損益 / 平均權益總額。

(3) 純益率 = 稅後損益 / 銷貨淨額。

(4) 每股盈餘 = (歸屬於母公司業主之損益 - 特別股股利) / 加權平均已發行股數。(註4)

5. 現金流量

(1) 現金流量比率 = 營業活動淨現金流量 / 流動負債。

(2) 淨現金流量允當比率 = 最近五年度營業活動淨現金流量 / 最近五年度(資本支出 + 存貨增加額 + 現金股利)。

(3) 現金再投資比率 = (營業活動淨現金流量 - 現金股利) / (不動產、廠房及設備毛額 + 長期投資 + 其他非流動資產 + 營運資金)。(註5)

6. 槓桿度：

(1) 營運槓桿度 = (營業收入淨額 - 變動營業成本及費用) / 營業利益(註6)。

(2) 財務槓桿度 = 營業利益 / (營業利益 - 利息費用)。

註4：上開每股盈餘之計算公式，在衡量時應特別注意下列事項：

1. 以加權平均普通股股數為準，而非以年底已發行股數為基礎。
2. 凡有現金增資或庫藏股交易者，應考慮其流通期間，計算加權平均股數。
3. 凡有盈餘轉增資或資本公積轉增資者，在計算以往年度及半年度之每股盈餘時，應按增資比例追溯調整，無庸考慮該增資之發行期間。
4. 若特別股為不可轉換之累積特別股，其當年度股利(不論是否發放)應自稅後淨利減除、或增加稅後淨損。特別股若為非累積性質，在有稅後淨利之情況，特別股股利應自稅後淨利減除；如為虧損，則不必調整。

註5：現金流量分析在衡量時應特別注意下列事項：

1. 營業活動淨現金流量係指現金流量表中營業活動淨現金流入數。
2. 資本支出係指每年資本投資之現金流出數。
3. 存貨增加數僅在期末餘額大於期初餘額時方予計入，若年底存貨減少，則以零計算。
4. 現金股利包括普通股及特別股之現金股利。
5. 不動產、廠房及設備毛額係指扣除累計折舊前之不動產、廠房及設備總額。

註6：發行人應將各項營業成本及營業費用依性質區分為固定及變動，如有涉及估計或主觀判斷，應注意其合理性並維持一致。

註7：公司股票為無面額或每股面額非屬新臺幣十元者，前開有關占實收資本比率計算，則改以資產負債表歸屬於母公司業主之權益比率計算之。

三、最近年度財務報告之審計委員會審查報告

同亨科技股份有限公司

審計委員會審查報告書

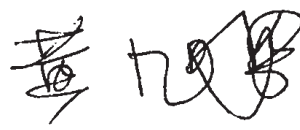
本公司董事會造具一〇七年度營業報告書、財務報告、盈餘分派議案，其中財務報告業經董事會委託安侯建業聯合會計師事務所曾漢鈺及黃海寧會計師查核完竣。上述營業報告書、財務報告及盈餘分派案等經本審計委員會審查，認為尚無不合，爰依證券交易法第十四條之四及公司法第二百十九條規定報告，敬請 鑒核。

此致

本公司一〇八年股東常會

同亨科技股份有限公司

審計委員會召集人：黃旭男



中 華 民 國 一〇八 年 三 月 二十 一 日

四、最近年度財務報告，含會計師查核報告、二年對照之資產負債表、綜合損益表、權益變動表、現金流量表及附註或附表：

請參閱年報第 82-136 頁。

五、最近年度經會計師查核簽證之公司個體財務報告(但不含會計項目明細表)：

請參閱年報第 137-189 頁。

六、公司及其關係企業最近年度及截至年報刊印日止，如有發生財務週轉困難情事，及其對本公司財務狀況之影響：

本公司無此情事。

柒、財務狀況及財務績效之檢討分析與風險事項

一、財務狀況

財務狀況比較分析表

單位：新台幣千元

項目	年度	106 年度	107 年度	差 異	
				金額	%
流動資產		1,703,592	1,628,342	(75,250)	(4.42)
非流動資產		143,718	139,505	(4,213)	(2.93)
資產總額		1,847,310	1,767,847	(79,463)	(4.30)
流動負債		286,725	274,351	(12,374)	(4.32)
非流動負債		55,963	56,963	1,000	1.79
負債總額		342,688	331,314	(11,374)	(3.32)
普通股股本		943,966	943,966	0	0.00
資本公積		51,650	60,295	8,645	16.74
保留盈餘		511,351	445,478	(65,873)	(12.88)
其他權益		(2,345)	(13,206)	(10,861)	463.16
股東權益總額		1,504,622	1,436,533	(68,089)	(4.53)
<p>最近二年度資產、負債及股東權益發生重大變動項目（前後期變動達百分之二十以上，且變動金額達新臺幣一千萬元者）之主要原因及其影響及未來因應計畫：</p> <p>(1)其他權益：主因員工未賺得酬勞增加。</p> <p>(2)其餘因變動未達一千萬以上，且變動未達百分之二十，依規定免予說明。</p>					

二、財務績效

(一)財務績效比較分析表

單位：新台幣千元

項目	年度		增(減)金額	變動比例%
	106 年度	107 年度		
營業收入淨額	1,750,265	1,776,817	26,552	1.52
營業成本	1,161,331	1,236,421	75,090	6.47
營業毛利	588,934	540,396	(48,538)	(8.24)
營業費用	457,905	494,709	36,804	8.04
營業淨利	131,029	45,687	(85,342)	(65.13)
營業外收入及支出	6,163	4,094	(2,069)	(33.57)
稅前淨利	137,192	49,781	(87,411)	(63.71)
所得稅費用	40,133	21,105	(19,028)	(47.41)
本期淨利	97,059	28,676	(68,383)	(70.46)
本期其他綜合損益	(1,816)	(2,788)	(972)	53.52
本期綜合損益總額	95,243	25,888	(69,355)	(72.82)

最近二年度增減比例變動分析說明：

- (1)營業淨利、稅前淨利、本期淨利減少：主因營業毛利下滑。
- (2)營業外收入及支出減少：主要係外幣兌換損失減少所致。
- (3)所得稅費用減少：主要係因獲利減少。
- (4)本期其他綜合損益減少：主係國外營運機構換算之兌換差額及確定福利計劃之再衡量數損失所致。
- (5)本期綜合損益總額減少：主係獲利減少、國外營運機構換算之兌換差額及確定福利計劃之再衡量數損失所致。
- (6)其餘項目因變動金額未達百分之二十，依規定免予分析。

(二)預期銷售數量與其依據，對公司未來財務業務之可能影響及因應計畫：

無須編公開財測，不適用。

三、現金流量

(一)本年度現金流量變動情形分析：

單位：新台幣千元

期初現金 餘額	全年來自 營業活動 淨現金流出	全年投資及籌資 活動之 淨現金流出	匯率變動 影響數	現金剩餘 數額	現金不足額 之補救措施	
					投資 計劃	理財 計劃
928,023	(52,470)	(59,693)	(5,640)	810,220	—	—

● 本年度現金流量變動分析

1. 營業活動之現金流出 52,470 千元：主要係來自應收帳款及存貨增加。
2. 投資活動之現金流入 34,704 千元：主要係其他金融資產減少。
3. 籌資活動之現金流出 94,397 千元：主要係發放現金股利。
4. 匯率變動影響數：淨減少 5,640 千元。

(二)未來一年現金流動性分析：

本公司預計 108 年將持續投入研發，預計淨利仍將引入營業活動之淨現金流入增加，且足以支應發放現金股利、員工酬勞、董事酬勞等需求；加上截至目前應收帳款及存貨週轉效率皆控制得宜，故未來一年尚無現金不足之虞。

四、最近年度重大資本支出對財務業務之影響：無。

五、最近年度轉投資政策、其獲利或虧損之主要原因、改善計畫及未來一年投資計畫

(一)轉投資政策：從公司整體考量、善用子公司資源，佈局規劃追求較高綜合效益。管理政策方向同母公司所制定，作業細節授權子公司因地制宜，惟各功能會有權責者擔負整合角色。內控相關則訂有「取得或處分資產處理程序」、「子公司監理辦法」等做為對轉投資事業之管理依據。

(二)最近年度轉投資事業獲利或虧損之主要原因與其改善計畫：

轉投資分析表

說明 項目	金額	政策	獲利或虧損 之主要原因	改善計畫	未來其他 投資計畫
Value Investment Ltd.	168,889	透過控股公司於大陸建立第二製造基地，降低製造成本。	該公司 107 年度損失 2,184 仟元，本公司認列投資損失 2,487 仟元。	無	無
同亨蘇州	165,841	透過控股公司於大陸建立第二製造基地，降低製造成本。	該公司 107 年度獲利 11,036 仟元，已由子公司(Value Investment Ltd.)認列投資收益。	無	無
Zakus, Inc.	37,145	研發中心及市場調查相關服務。	該公司 107 年度獲利 5,548 仟元，本公司認列投資利益 5,548 仟元。	無	無

六、風險分析及評估

(一)利率、匯率變動、通貨膨脹情形對公司損益之影響及未來因應措施：

1. 利率變動：本公司僅有小額之短期借款，利率變動對本公司影響不大。
2. 匯率變動：本公司進貨及銷貨主要以外幣為計價單位，使本公司既有之外幣資產及負債暴露於市場匯率波動之風險。故本公司從事衍生性金融商品交易以經濟避險規避本公司所持有外幣資產或負債之匯率風險，其因匯率變動產生之損益會與被避險項目產生抵銷效果，因此通常市場風險低。
3. 通貨膨脹：107 年度至今本公司尚無受通貨膨脹直接重大影響情形。

(二)從事高風險、高槓桿投資、資金貸與他人、背書保證及衍生性商品交易之政策、獲利或虧損之主要原因及未來因應措施：

1. 高風險、高槓桿投資：本公司不從事高風險、高槓桿投資財務操作。
2. 資金貸與他人：本公司訂有「資金貸與他人作業程序」，並經董事會及股東會通過。目前無資金貸與他人之情形。
3. 背書保證辦法：本公司訂有「背書保證作業程序」，並經董事會及股東會通過。目前無背書保證之情形。
4. 衍生性商品交易：本公司訂有「取得或處分資產處理程序」，程序內已涵蓋從事衍生性商品交易相關規範，本公司目前僅從事因貨款需避險之遠匯交易。

(三)未來研發計畫及預計投入之研發費用：

請參本年報第 53 頁：伍、營運概況之(三)技術及研發概況。

(四)國內外重要政策及法律變動對公司財務業務之影響及因應措施：

國際化、自由化的開放式交易系統是重要的趨勢，有助於開拓國際市場，本公司必努力把握此非常有利所處產業之發展機會。

國際財務報導準則 IFRS 的發佈及適用，本公司已依轉換計畫執行情形進度表執行。

(五)科技改變及產業變化對公司財務業務之影響及因應措施：

同亨科技為智力傾向企業，非資本密集、勞力密集之企業，近來科技改變對本公司財務業務並無重大影響。

(六)企業形象改變對企業危機管理之影響及因應措施：

本公司秉持追根究底、團隊精神、永續經營、同亨共享之一貫理念，致力於本業，企業形象良好，惟企業危機管理仍屬經營企業風險管理中重要一環，我們有整套緊急應變計劃作為有效反應行動之執行依據。

(七)進行併購之預期效益及可能風險及因應措施：不適用。

(八)擴充廠房之預期效益及可能風險及因應措施：

本公司一〇七年度及截至年報刊印日無擴充廠房之情事，故不適用。

(九)進貨或銷貨集中所面臨之風險及因應措施：

本公司透過銷貨產品多元化及開發新進貨來源、善用二岸三地供應鏈有利資源，尚無進貨集中風險。

(十)董事、監察人或持股超過百分之十之大股東，股權之大量移轉或更換對公司之影響及風險及因應措施：

本公司無持股超過百分之十之大股東，故不適用。

(十一)經營權之改變對公司之影響、風險及因應措施：

本公司無此情形，故不適用。

(十二)本公司董事、監察人、總經理、實質負責人、持股比例超過百分之十之大股東及從屬公司已判決確定或尚在繫屬中之重大訴訟、非訟或行政爭訟事件，其結果可能對股東權益或證券價格有重大影響者，其系爭事實、標的金額、訴訟開始日期、主要涉訟當事人及截至年報刊印日止之處理情形及因應措施：

本公司無此情形，故不適用。

(十三)其他重要風險及因應措施：本公司於 2014 年導入 ISO27001 並於 2015 年取得證書及持續維運使其有效，在資安風險評估分析後，並無重大營運風險。

七、其他重要事項：無。

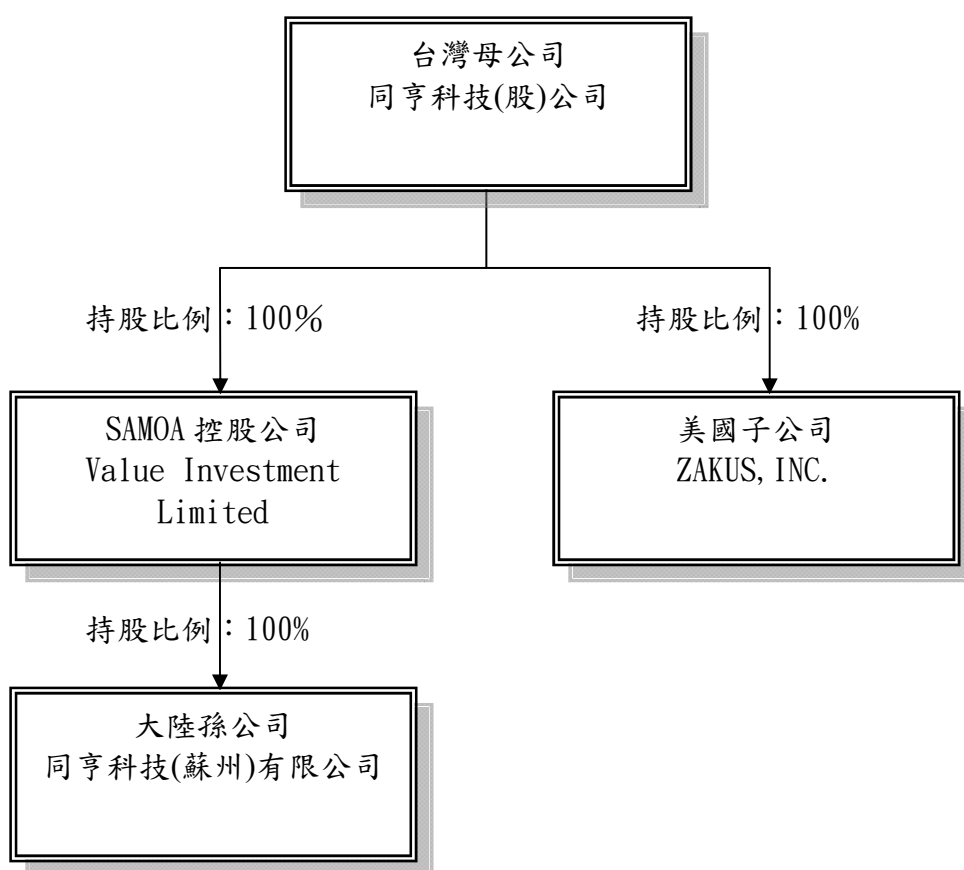
捌、特別記載事項

一、關係企業相關資料

(一)關係企業合併營業報告書

1. 關係企業組織圖

107年12月31日



2. 關係企業基本資料

107年12月31日

企業名稱	設立日期	地址	實收資本額	主要營業/生產項目
Value Investment Limited	93/04/29	Offshore Chambers, PO Box217, Apia, Samoa	US\$ 513 萬	海外投資控股公司。
同亨科技(蘇州)有限公司	93/06/17	蘇州相城經濟開發區富元路富陽工業坊標準廠房2號	US\$ 680 萬	經營電子金融交易終端機及其零組件、交易資料安全保護設備及其零組件與多功能智慧卡讀寫卡機及其零組件之產銷業務。
ZAKUS, INC.	93/07/14	146 Main Street, Suite 208 Los Altos, CA 94022 , U. S. A	US\$ 20 萬	美國研發中心及市場調查。

3. 推定為有控制與從屬關係者其相同股東資料：無。

4. 關係企業所營業務及其相互之關聯

關係企業名稱	與他關係企業經營業務之關聯
Value Investment Limited	海外投資控股公司。
同亨科技(蘇州)有限公司	大陸製造基地。
ZAKUS, INC.	美國研發中心及市場調查。

5. 關係企業董事及監察人

企業名稱	職稱	姓名	持有股份	
			股數	持股比例
Value Investment Limited	董事長	張永銘	-	-
同亨科技(蘇州)有限公司	董事長	張振台	-	-
ZAKUS, INC.	董事 董事	張永銘 倪竹青	-	-

6. 關係企業營運概況

單位：新台幣千元，每股盈餘(虧損)(元)

企業名稱	資本額	資產總值	負債總值	淨值	營業收入	營業利益	本期損益	每股盈餘(虧損)
Value Investment Limited	168,889	364,943	41,262	323,681	0	(6,953)	(2,184)	-
同亨科技(蘇州)有限公司	224,042	499,877	166,490	333,387	1,384,703	23,174	11,036 (註1)	-
ZAKUS, INC.	6,770	48,634	3,401	45,233	63,817	3,170	5,548	27.74

註1：由子公司 Value Investment Limited 認列相關投資損益。

(二)關係企業合併財務報表：

請參閱年報第 82 頁。

(三)關係報告書：不適用。

二、最近年度及截至年報刊印日止，私募有價證券辦理情形：

本公司無此情事。

三、最近年度及截至年報刊印日止子公司持有或處分本公司股票情形：

本公司無此情事。

四、其他必要補充說明事項：無。

五、最近年度及截至年報刊印日止如發生證券交易法第三十六條第三項第二款所定對股東權益或證券價格有重大影響之事項：無。

聲 明 書

本公司民國一〇七年度(自民國一〇七年一月一日至十二月三十一日止)依「關係企業合併營業報告書關係企業合併財務報表及關係報告書編製準則」應納入編製關係企業合併財務報表之公司與依金融監督管理委員會認可之國際財務報導準則第十號應納入編製母子公司合併財務報告之公司均相同，且關係企業合併財務報表所應揭露相關資訊於前揭母子公司合併財務報告中均已揭露，爰不再另行編製關係企業合併財務報表。

特此聲明

公司名稱：同亨科技股份有限公司



董 事 長：張永銘



日 期：民國一〇八年三月二十一日



安侯建業聯合會計師事務所

KPMG

新竹市科學工業園區30078展業一路11號
No.11, Prosperity Road I, Hsinchu Science Park,
Hsinchu, 30078, Taiwan (R.O.C.)

Telephone 電話 + 886 (3) 579 9955
Fax 傳真 + 886 (3) 563 2277
Internet 網址 kpmg.com/tw

會計師查核報告

同亨科技股份有限公司董事會 公鑒：

查核意見

同亨科技股份有限公司及其子公司(以下稱合併公司)民國一〇七年及一〇六年十二月三十一日之合併資產負債表，暨民國一〇七年及一〇六年一月一日至十二月三十一日之合併綜合損益表、合併權益變動表及合併現金流量表，以及合併財務報告附註(包括重大會計政策彙總)，業經本會計師查核竣事。

依本會計師之意見，上開合併財務報告在所有重大方面係依照證券發行人財務報告編製準則暨經金融監督管理委員會認可並發布生效之國際財務報導準則、國際會計準則、解釋及解釋公告編製，足以允當表達合併公司民國一〇七年及一〇六年十二月三十一日之合併財務狀況，暨民國一〇七年及一〇六年一月一日至十二月三十一日之合併財務績效及合併現金流量。

查核意見之基礎

本會計師係依照會計師查核簽證財務報表規則及一般公認審計準則執行查核工作。本會計師於該等準則下之責任將於會計師查核合併財務報告之責任段進一步說明。本會計師所隸屬事務所受獨立性規範之人員已依會計師職業道德規範，與合併公司保持超然獨立，並履行該規範之其他責任。本會計師相信已取得足夠及適切之查核證據，以作為表示查核意見之基礎。

關鍵查核事項

關鍵查核事項係指依本會計師之專業判斷，對合併公司民國一〇七年度合併財務報告之查核最為重要之事項。該等事項已於查核合併財務報告整體及形成查核意見之過程中予以因應，本會計師並不對該等事項單獨表示意見。本會計師判斷應溝通在查核報告上之關鍵查核事項如下：

一、收入認列

有關收入認列之會計政策請詳合併財務報告附註四(十四)收入認列；收入認列之說明，請詳合併財務報告附註六(十八)客戶合約之收入。

關鍵查核事項之說明：

合併公司係以各銷售合約所訂之交易條件來決定產品控制權移轉時點，並認列收入。由於不同銷售合約有不同之交易條件，易造成收入認列時點不適當，且於財務報導日前後之銷貨交易金額對財務報表之影響重大。因此，收入認列時點之正確性列為本會計師執行合併公司財務報告查核重要的評估事項之一。

因應之查核程序：

本會計師對上述關鍵查核事項之主要查核程序包括瞭解並測試銷貨及收款作業循環之相關內部控制；針對銷貨收入明細帳與總帳進行核對及調節，以確認銷貨收入之正確性及完整性；抽樣選取並檢視銷貨合約或訂單，評估合約條款及交易條件等對收入認列之影響，確認銷貨收入之會計處理是否適當；針對期末前後一段期間，抽樣選取並依貿易條件檢視認列銷貨收入之相關單據，確認銷貨收入已為適當截止。另，執行細項測試，以及瞭解財務報導日前後一段期間收入有無重大波動及是否產生重大銷貨退回及折讓，查明並分析其原因；並評估合併公司是否已適當揭露收入之相關資訊。

二、存貨評價

有關存貨之會計政策請詳合併財務報告附註四(八)存貨；存貨評價之會計估計及假設不確定性，請詳合併財務報告附註五；存貨評價相關說明請詳附註六(五)存貨。

關鍵查核事項之說明：

合併公司帳列存貨可能因正常損耗、過時陳舊或無市場銷售價值，而將存貨成本沖減至淨變現價值，此評價可能因市場新產品之推出，原有產品過時或不再符合市場，致產品需求產生重大變動，造成其需求及價格可能下降，導致存貨之成本可能有超過其淨變現價值之風險，因此，存貨之評價測試為本會計師執行合併公司財務報告查核重要的評估事項之一。

因應之查核程序：

本會計師對上述關鍵查核事項之主要查核程序包括取得庫存庫齡分析表與總帳進行核對並測試存貨之最後有效異動單據，以檢查庫存庫齡分析表區間劃分之正確性；瞭解管理階層計算淨變現價值之方式及抽核相關單據，並評估其合理性；評估存貨跌價或呆滯提列會計政策之合理性，並核算其正確性；評估管理階層針對有關存貨備抵評價之揭露是否允當。

其他事項

同亨科技股份有限公司已編製民國一〇七年度及一〇六年度之個體財務報告，並經本會計師出具無保留意見之查核報告在案，備供參考。

管理階層與治理單位對合併財務報告之責任

管理階層之責任係依照證券發行人財務報告編製準則暨經金融監督管理委員會認可並發布生效之國際財務報導準則、國際會計準則、解釋及解釋公告編製允當表達之合併財務報告，且維持與合併財務報告編製有關之必要內部控制，以確保合併財務報告未存有導因於舞弊或錯誤之重大不實表達。

於編製合併財務報告時，管理階層之責任亦包括評估合併公司繼續經營之能力、相關事項之揭露，以及繼續經營會計基礎之採用，除非管理階層意圖清算合併公司或停止營業，或除清算或停業外別無實際可行之其他方案。

合併公司之治理單位(含審計委員會)負有監督財務報導流程之責任。

會計師查核合併財務報告之責任

本會計師查核合併財務報告之目的，係對合併財務報告整體是否存有導因於舞弊或錯誤之重大不實表達取得合理確信，並出具查核報告。合理確信係高度確信，惟依照一般公認審計準則執行之查核工作無法保證必能偵出合併財務報告存有之重大不實表達。不實表達可能導因於舞弊或錯誤。如不實表達之個別金額或彙總數可合理預期將影響合併財務報告使用者所作之經濟決策，則被認為具有重大性。

本會計師依照一般公認審計準則查核時，運用專業判斷並保持專業上之懷疑。本會計師亦執行下列工作：

- 一、辨認並評估合併財務報告導因於舞弊或錯誤之重大不實表達風險；對所評估之風險設計及執行適當之因應對策；並取得足夠及適切之查核證據以作為查核意見之基礎。因舞弊可能涉及共謀、偽造、故意遺漏、不實聲明或踰越內部控制，故未偵出導因於舞弊之重大不實表達之風險高於導因於錯誤者。
- 二、對與查核攸關之內部控制取得必要之瞭解，以設計當時情況下適當之查核程序，惟其目的非對合併公司內部控制之有效性表示意見。
- 三、評估管理階層所採用會計政策之適當性，及其所作會計估計與相關揭露之合理性。
- 四、依據所取得之查核證據，對管理階層採用繼續經營會計基礎之適當性，以及使合併公司繼續經營之能力可能產生重大疑慮之事件或情況是否存在重大不確定性，作出結論。本會計師若認為該等事件或情況存在重大不確定性，則須於查核報告中提醒合併財務報告使用者注意合併財務報告之相關揭露，或於該等揭露係屬不適當時修正查核意見。本會計師之結論係以截至查核報告日所取得之查核證據為基礎。惟未來事件或情況可能導致合併公司不再具有繼續經營之能力。
- 五、評估合併財務報告(包括相關附註)之整體表達、結構及內容，以及合併財務報告是否允當表達相關交易及事件。
- 六、對於集團內組成個體之財務資訊取得足夠及適切之查核證據，以對合併財務報告表示意見。本會計師負責合併公司查核案件之指導、監督及執行，並負責形成集團查核意見。

本會計師與治理單位溝通之事項，包括所規劃之查核範圍及時間，以及重大查核發現(包括於查核過程中所辨認之內部控制顯著缺失)。

本會計師亦向治理單位提供本會計師所隸屬事務所受獨立性規範之人員已遵循會計師職業道德規範中有關獨立性之聲明，並與治理單位溝通所有可能被認為會影響會計師獨立性之關係及其他事項(包括相關防護措施)。

本會計師從與治理單位溝通之事項中，決定對合併公司民國一〇七年度合併財務報告查核之關鍵查核事項。本會計師於查核報告中敘明該等事項，除非法令不允許公開揭露特定事項，或在極罕見情況下，本會計師決定不於查核報告中溝通特定事項，因可合理預期此溝通所產生之負面影響大於所增進之公眾利益。

安侯建業聯合會計師事務所

曾漢鈺

曾漢鈺



會計師：

黃海寧

黃海寧



證券主管機關：(88)台財證(六)第18311號
核准簽證文號：金管證審字第1000011652號
民國一〇八年三月二十一日



同亨科技股份有限公司及子公司

合併資產負債表

民國一〇七年一月一日

單位：新台幣千元

	107.12.31		106.12.31	
	金額	%	金額	%
資產				
流動資產：				
現金及約當現金(附註六(一))	\$ 810,220	46	928,023	50
透過損益按公允價值衡量之金融資產－流動 (附註六(二))	654	-	1,577	-
按攤銷後成本衡量之金融資產－流動(附註六(三))	119,716	7	-	-
應收帳款淨額(附註六(四))	293,723	17	296,975	16
存貨(附註六(五))	369,553	21	280,935	15
其他金融資產－流動(附註六(八))	-	-	160,109	9
其他流動資產	34,476	2	35,973	2
流動資產合計	<u>1,628,342</u>	<u>93</u>	<u>1,703,592</u>	<u>92</u>
非流動資產：				
按攤銷後成本衡量之金融資產－非流動(附註八)	2,000	-	-	-
不動產、廠房及設備(附註六(六))	90,611	5	96,760	5
無形資產(附註六(七))	18,033	1	23,297	2
遞延所得稅資產(附註六(十三))	26,107	1	20,307	1
存出保證金	2,754	-	1,354	-
其他金融資產－非流動(附註八)	-	-	2,000	-
非流動資產合計	<u>139,505</u>	<u>7</u>	<u>143,718</u>	<u>8</u>
資產總計	<u>\$ 1,767,847</u>	<u>100</u>	<u>1,847,310</u>	<u>100</u>
負債及權益				
流動負債：				
透過損益按公允價值衡量之金融負債－流動 (附註六(二))	\$ -	-	-	-
應付帳款	114,238	7	115,181	6
應付薪資及獎金	71,599	4	81,303	5
本期所得稅負債	17,236	1	20,029	1
其他流動負債(附註六(十))	71,278	4	70,206	4
流動負債合計	<u>274,351</u>	<u>16</u>	<u>286,725</u>	<u>16</u>
非流動負債：				
負債準備－非流動(附註六(十一))	4,177	-	5,805	-
遞延所得稅負債(附註六(十三))	19,734	1	16,655	1
淨確定福利負債－非流動(附註六(十二))	33,052	2	33,503	2
非流動負債合計	<u>56,963</u>	<u>3</u>	<u>55,963</u>	<u>3</u>
負債總計	<u>331,314</u>	<u>19</u>	<u>342,688</u>	<u>19</u>
股東權益(附註六(十四))：				
普通股股本	943,966	53	943,966	51
資本公積	60,295	3	51,650	3
保留盈餘：				
法定盈餘公積	367,139	21	357,433	19
特別盈餘公積	2,345	-	-	-
未分配盈餘	75,994	4	153,918	8
其他權益	445,478	25	511,351	27
權益總計	<u>(13,206)</u>	<u>-</u>	<u>(2,345)</u>	<u>-</u>
負債及權益總計	<u>\$ 1,767,847</u>	<u>100</u>	<u>1,847,310</u>	<u>100</u>

(請詳閱後附合併財務報告附註)



董事長：張永銘



經理人：張永銘



會計主管：許銘粟

同亨科技股份有限公司及子公司

合併綜合損益表

民國一〇七年及一〇六年一月一日至十二月三十一日

單位：新台幣千元

	107年度		106年度	
	金額	%	金額	%
4000 營業收入(附註六(十八)及(十九))	\$ 1,776,817	100	1,750,265	100
5000 營業成本(附註六(五))	<u>1,236,421</u>	<u>70</u>	<u>1,161,331</u>	<u>66</u>
營業毛利	<u>540,396</u>	<u>30</u>	<u>588,934</u>	<u>34</u>
營業費用(附註六(十一))：				
6100 推銷費用	37,730	2	42,892	3
6200 管理費用(附註六(四))	106,361	6	95,156	5
6300 研究發展費用	335,419	19	319,857	19
6450 預期信用減損損失(附註六(四))	<u>15,199</u>	<u>1</u>	<u>-</u>	<u>-</u>
營業費用合計	<u>494,709</u>	<u>28</u>	<u>457,905</u>	<u>27</u>
營業淨利	<u>45,687</u>	<u>2</u>	<u>131,029</u>	<u>7</u>
營業外收入及支出：				
7020 其他利益及損失(附註六(二十))	(1,385)	-	(2,872)	-
7100 利息收入	6,030	-	9,057	1
7510 利息費用	<u>(551)</u>	<u>-</u>	<u>(22)</u>	<u>-</u>
	<u>4,094</u>	<u>-</u>	<u>6,163</u>	<u>1</u>
稅前淨利	49,781	2	137,192	8
6400 所得稅費用(附註六(十三))	<u>21,105</u>	<u>1</u>	<u>40,133</u>	<u>2</u>
本期淨利	<u>28,676</u>	<u>1</u>	<u>97,059</u>	<u>6</u>
8300 其他綜合損益：				
8310 不重分類至損益之項目				
8311 確定福利計畫之再衡量數(附註六(十二))	(493)	-	16,929	1
8349 與不重分類之項目相關之所得稅(附註六(十三))	<u>341</u>	<u>-</u>	<u>(2,878)</u>	<u>-</u>
不重分類至損益之項目合計	<u>(152)</u>	<u>-</u>	<u>14,051</u>	<u>1</u>
8360 後續可能重分類至損益之項目				
8361 國外營運機構財務報表換算之兌換差額	(3,176)	-	(19,117)	(1)
8399 與可能重分類之項目相關之所得稅(附註六(十三))	<u>540</u>	<u>-</u>	<u>3,250</u>	<u>-</u>
後續可能重分類至損益之項目合計	<u>(2,636)</u>	<u>-</u>	<u>(15,867)</u>	<u>(1)</u>
8300 本期其他綜合損益	<u>(2,788)</u>	<u>-</u>	<u>(1,816)</u>	<u>-</u>
本期綜合損益總額	<u>\$ 25,888</u>	<u>1</u>	<u>95,243</u>	<u>6</u>
每股盈餘(單位：新台幣元)(附註六(十六))				
基本每股盈餘	<u>\$ 0.30</u>		<u>1.03</u>	
稀釋每股盈餘	<u>\$ 0.30</u>		<u>1.03</u>	

(請詳閱後附合併財務報告附註)

董事長：張永銘



經理人：張永銘



會計主管：許銘栗



同亨科技股份有限公司及子公司

合併權益變動表

民國一〇七年及一〇六年一月一日至十二月三十一日

單位：新台幣千元

	保留盈餘				其他權益項目			
	資本公積	法定盈餘公積	特別盈餘公積	未分配盈餘	國外營運機構財務報表換算之兌換差額	員工未賺得酬勞	合計	權益總額
民國一〇六年一月一日餘額	\$ 943,966	313,713	-	464,114	777,827	13,522	-	1,786,965
本期淨利	-	-	-	97,059	97,059	-	-	97,059
本期其他綜合損益	-	-	-	14,051	14,051	(15,867)	-	(1,816)
本期綜合損益總額	-	-	-	111,110	111,110	(15,867)	-	95,243
盈餘指撥及分配：								
提列法定盈餘公積	-	43,720	-	(43,720)	-	-	-	-
普通股現金股利	-	-	-	(377,586)	(377,586)	-	-	(377,586)
民國一〇六年十二月三十一日餘額	943,966	357,433	-	153,918	511,351	(2,345)	-	1,504,622
本期淨利	-	-	-	28,676	28,676	-	-	28,676
本期其他綜合損益	-	-	-	(152)	(152)	(2,636)	-	(2,788)
本期綜合損益總額	-	-	-	28,524	28,524	(2,636)	-	25,888
盈餘指撥及分配：								
提列法定盈餘公積	-	9,706	-	(9,706)	-	-	-	-
提列特別盈餘公積	-	-	2,345	(2,345)	-	-	-	-
普通股現金股利	-	-	-	(94,397)	(94,397)	-	-	(94,397)
發行限制員工權利新股	-	8,645	-	-	-	(8,645)	-	-
限制員工權利新股酬勞成本	-	-	-	-	-	420	-	420
民國一〇七年十二月三十一日餘額 \$	943,966	367,139	2,345	75,994	445,478	(4,981)	(8,225)	1,436,533

(請詳閱後附合併財務報告附註)

董事長：張永銘

經理人：張永銘

會計主管：許銘粟

許銘粟

同亨科技股份有限公司及子公司

合併現金流量表

民國一〇七年及一〇六年一月一日至十二月三十一日

單位：新台幣千元

	107年度	106年度
營業活動之現金流量：		
本期稅前淨利	\$ 49,781	137,192
調整項目：		
收益費損項目		
折舊費用	9,571	9,846
攤銷費用	6,308	3,009
預期信用減損損失/呆帳費用迴轉利益	15,199	(5,316)
利息費用	551	22
利息收入	(6,030)	(9,057)
股份基礎給付酬勞成本	420	-
存貨備抵跌價損失及報廢損失淨額	23,004	38,545
處分不動產、廠房及設備利益	-	(460)
金融資產及負債未實現評價損失(利益)	917	(4,912)
收益費損項目合計	49,940	31,677
與營業活動相關之資產及負債變動數：		
應收帳款減少(增加)	(11,947)	502,682
存貨增加	(109,732)	(4,768)
其他營業相關之流動資產減少(增加)	1,497	(1,872)
應付帳款減少	(943)	(213,582)
負債準備減少	(3,225)	315
其他營業負債減少	(7,006)	(53,908)
淨確定福利負債減少	(944)	(873)
與營業活動相關之資產及負債之淨變動合計	(132,300)	227,994
營運產生之現金流入(出)	(32,579)	396,863
收取之利息	6,398	9,136
支付之利息	(551)	(22)
支付之所得稅	(25,738)	(138,523)
營業活動之淨現金流入(出)	(52,470)	267,454
投資活動之現金流量：		
取得不動產、廠房及設備	(3,467)	(6,324)
處分不動產、廠房及設備	-	685
取得無形資產	(454)	(18,969)
其他金融資產減少	40,025	136,098
存出保證金減少(增加)	(1,400)	122
投資活動之淨現金流入	34,704	111,612
籌資活動之現金流量：		
發放現金股利	(94,397)	(377,586)
籌資活動之淨現金流出	(94,397)	(377,586)
匯率變動對現金及約當現金之影響	(5,640)	(20,083)
本期現金及約當現金減少數	(117,803)	(18,603)
期初現金及約當現金餘額	928,023	946,626
期末現金及約當現金餘額	\$ 810,220	928,023

(請詳閱後附合併財務報告附註)

董事長：張永銘



經理人：張永銘



會計主管：許銘栗



同亨科技股份有限公司及子公司
合併財務報告附註
民國一〇七年度及一〇六年度
(除另有註明者外，所有金額均以新台幣千元為單位)

一、公司沿革

同亨科技股份有限公司(以下簡稱「本公司」)於民國八十六年四月八日創設於新竹科學工業園區，註冊地址為新竹市科學工業園區工業東九路30號4樓。本公司股票自民國九十年五月十四日起於證券商櫃檯買賣中心上櫃交易。本公司及子公司(以下簡稱「合併公司」)主要營業項目為研究、開發、生產、製造及銷售電子金融交易終端機及其零組件、交易資料安全保護設備及其零組件與多功能智慧卡、讀／寫卡機及其零組件。

二、通過財務報告之日期及程序

本合併財務報告已於民國一〇八年三月二十一日經董事會通過發布。

三、新發布及修訂準則及解釋之適用

(一)已採用金融監督管理委員會認可之新發布及修訂後準則及解釋之影響

合併公司自民國一〇七年起全面採用經金融監督管理委員會(以下簡稱金管會)認可並於民國一〇七年生效之國際財務報導準則編製合併財務報告。相關新發布、修正及修訂之準則及解釋彙列如下：

新發布／修正／修訂準則及解釋	國際會計準則理事會發布之生效日
國際財務報導準則第2號之修正「股份基礎給付交易之分類及衡量」	2018年1月1日
國際財務報導準則第4號之修正「於國際財務報導準則第4號『保險合約』下國際財務報導準則第9號『金融工具』之適用」	2018年1月1日
國際財務報導準則第9號「金融工具」	2018年1月1日
國際財務報導準則第15號「客戶合約之收入」	2018年1月1日
國際會計準則第7號之修正「揭露倡議」	2017年1月1日
國際會計準則第12號之修正「未實現損失之遞延所得稅資產之認列」	2017年1月1日
國際會計準則第40號之修正「投資性不動產之轉列」	2018年1月1日
國際財務報導準則2014-2016週期之年度改善：	
國際財務報導準則第12號之修正	2017年1月1日
國際財務報導準則第1號之修正及國際會計準則第28號之修正	2018年1月1日
國際財務報導解釋第22號「外幣交易與預收(付)對價」	2018年1月1日

同亨科技股份有限公司及子公司合併財務報告附註(續)

除下列項目外，適用上述新認可之國際財務報導準則對合併財務報告未造成重大變動。造成重大變動者之性質及影響說明如下：

1. 國際財務報導準則第15號「客戶合約之收入」

該準則取代國際會計準則第18號「收入」及國際會計準則第11號「建造合約」及相關解釋，以單一分析模型按五個步驟決定企業認列收入之方法、時點及金額。合併公司採累積影響數法適用國際財務報導準則第15號，因此，以前期間之比較資訊無須重編而係繼續適用國際會計準則第18號、國際會計準則第11號及相關解釋，初次適用國際財務報導準則第15號之累積影響數係調整民國一〇七年一月一日之保留盈餘。

(1) 銷售商品

針對產品之銷售，過去風險及報酬移轉之時點係視銷售合約個別條款而定。外銷交易主要採起運點交貨，風險及報酬係於港口將貨品運裝上船時移轉予買方；對於內銷交易，風險及報酬則通常於商品送達客戶倉庫時移轉。於該時點認列收入，係因該時點收入及成本能可靠衡量、對價很有可能收回，且不再繼續參與對商品之管理。國際財務報導準則第15號下，將於客戶取得對產品之控制時認列收入。

(2) 保 固

合併公司依不同產品別提供十二個月至二十四個月不等之保固服務，過去係根據產品維修或更換機率估計保固負債準備。國際財務報導準則第15號下，將保固區分為保證類型之保固及勞務類型之保固，若為勞務類型保固須視為一履約義務處理。

(3) 對財務報告之影響

首次適用國際財務報導準則第15號之規定編製之合併綜合損益表與適用國際會計準則第18號「收入」及相關解釋所編製者，並無重大差異。

2. 國際財務報導準則第9號「金融工具」

國際財務報導準則第9號「金融工具」(以下稱國際財務報導準則第9號或IFRS 9)取代國際會計準則第39號「金融工具：認列與衡量」(以下稱國際會計準則第39號或IAS 39)，修正金融工具之分類與衡量及減損。

由於採用國際財務報導準則第9號，合併公司採用修正後之國際會計準則第1號「財務報表之表達」，該準則規定於綜合損益表將金融資產之減損列報為單行項目，先前合併公司係將應收帳款之減損列報於管理費用。此外，合併公司採用修正後之國際財務報導準則第7號「金融工具：揭露」揭露民國一〇七年資訊，該等規定通常不適用於比較期資訊。

同亨科技股份有限公司及子公司合併財務報告附註(續)

合併公司適用國際財務報導準則第9號導致之會計政策重大變動說明如下：

(1) 金融資產及負債之分類

該準則主要將金融資產分類為按攤銷後成本衡量、透過其他綜合損益按公允價值衡量及透過損益按公允價值衡量三類，國際財務報導準則第9號下金融資產之分類係以持有該金融資產之經營模式及其合約現金流量特性為基礎，並刪除原準則下持有至到期日、放款及應收款及備供出售金融資產之分類。依該準則，混合合約包含之主契約若屬該準則範圍內之金融資產，則不拆分嵌入之衍生工具，而係評估整體混合金融工具之分類。合併公司於國際財務報導準則第9號下金融資產之分類、衡量及相關利益及損失之認列之會計政策說明請詳附註四(七)。

採用國際財務報導準則第9號對合併公司之金融負債會計政策無重大影響。

(2) 金融資產之減損

該準則以前瞻性之預期信用損失模式取代現行國際會計準則第39號已發生減損損失模式，新減損模式適用於按攤銷後成本衡量之金融資產、合約資產及透過其他綜合損益按公允價值衡量之債務工具投資，但不適用於權益工具投資。國際財務報導準則第9號下，信用損失之認列時點早於國際會計準則第39號下之認列時點，請詳附註四(七)。

(3) 過渡處理

除下列項目外，通常係追溯適用國際財務報導準則第9號：

- 適用國際財務報導準則第9號所產生之金融資產帳面金額差異數，係認列於民國一〇七年一月一日之保留盈餘及其他權益項目，據此，民國一〇六年表達之資訊通常不會反映國際財務報導準則第9號之規定，因此，與民國一〇七年適用國際財務報導準則第9號所揭露之資訊不具可比性。
- 下列事項係以初次適用日存在之事實及情況為基礎評估：
 - 判定金融資產係以何種經營模式持有。
 - 先前指定為透過損益按公允價值衡量之金融資產及金融負債之指定及撤銷。
 - 部分非持有供交易之權益工具投資作透過其他綜合損益按公允價值衡量之指定。
- 若債務證券投資於國際財務報導準則第9號初始適用日之信用風險低，則合併公司假定該資產自原始認列日信用風險未顯著增加。

(4) 國際財務報導準則第9號初次適用日之金融資產分類

適用國際會計準則第39號衡量種類之金融資產轉換至國際財務報導準則第9號衡量種類之金融資產，該金融資產民國一〇七年一月一日之新衡量種類、帳面金額及說明如下(金融負債之衡量種類及帳面金額未改變)：

同亨科技股份有限公司及子公司合併財務報告附註(續)

金融資產	IAS39		IFRS9	
	衡量種類	帳面金額	衡量種類	帳面金額
現金及約當現金	放款及應收款	\$ 928,023	攤銷後成本	928,023
衍生工具	持有供交易	1,577	強制透過損益按公允價值衡量	1,577
應收款項淨額	放款及應收款	296,975	攤銷後成本	296,975
其他金融資產(三個月以上定存)	放款及應收款(無活絡市場之債務工具投資)	159,523	攤銷後成本	159,523
存出保證金	放款及應收款	1,354	攤銷後成本	1,354
其他金融資產(受限制存款)	放款及應收款	2,000	攤銷後成本	2,000

民國一〇七年一月一日金融資產帳面金額自國際會計準則第39號之調節至國際財務報導準則第9號之調節表如下：

	106.12.31 IAS 39			107.1.1 IFRS 9		107.1.1 保留盈餘		107.1.1 其他權益	
	帳面金額	重分類	再衡量	帳面金額	調整數	調整數	調整數	調整數	
透過損益按公允價值衡量之金融資產									
持有供交易目的金融資產IAS39期初數	\$ -	1,577	-	1,577	-	-	-	-	
按攤銷後成本衡量之金融資產									
無活絡市場、應收款項及其他金融資產IAS 39期初數	\$ -	1,387,875	-	1,387,875	-	-	-	-	

3. 國際會計準則第7號之修正「揭露倡議」

修正條文規定企業應提供揭露俾使財務報表使用者能評估來自籌資活動之負債之變動，包括來自現金流量之變動及非現金之變動。

合併公司已於附註六(廿四)揭露來自籌資活動之負債之期初與期末餘額間之調節，以符合上述新增規定。

(二) 尚未採用金管會認可之國際財務報導準則之影響

依據金管會一〇七年七月十七日金管證審字第1070324857號令，公開發行以上公司應自民國一〇八年全面採用經金管會認可並於民國一〇八年生效之國際財務報導準則。相關新發布、修正及修訂之準則及解釋彙列如下：

新發布／修正／修訂準則及解釋	國際會計準則理事會發布之生效日
國際財務報導準則第16號「租賃」	2019年1月1日
國際財務報導解釋第23號「所得稅務處理之不確定性」	2019年1月1日
國際財務報導準則第9號之修正「具有負補償之提前還款特性」	2019年1月1日
國際會計準則第19號之修正「計畫修正、縮減或清償」	2019年1月1日

同亨科技股份有限公司及子公司合併財務報告附註(續)

新發布／修正／修訂準則及解釋	國際會計準則理事會發布之生效日
國際會計準則第28號之修正「對關聯企業及合資之長期權益」	2019年1月1日
國際財務報導準則2015-2017週期之年度改善	2019年1月1日

除下列項目外，適用上述新認可之國際財務報導準則將不致對合併財務報告造成重大變動。造成重大變動者之性質及影響說明如下：

1. 國際財務報導準則第16號「租賃」

該準則將取代現行國際會計準則第17號「租賃」、國際財務報導解釋第4號「決定一項安排是否包含租賃」、解釋公告第15號「營業租賃：誘因」及解釋公告第27號「評估涉及租賃之法律形式之交易實質」。

新準則針對承租人採用單一會計處理模式將租賃交易認列於資產負債表，並以使用權資產表達其使用標的資產之權利，以租賃負債表達支付租賃給付之義務。此外，該等租賃相關之費用將以折舊及利息取代現行營業租賃下以直線基礎認列租金之方式表達。另對於短期租賃及低價值標的資產租賃提供認列豁免規定。出租人之會計處理則維持與現行準則類似，亦即，出租人仍應將租賃分類為營業租賃或融資租賃。

(1) 判斷合約是否包含租賃

於過渡至新準則時，合併公司得選擇：

- 針對所有合約適用新準則規定之租賃定義；或
- 採用實務權宜作法而不重新評估合約是否為或包含租賃。

合併公司預計於過渡時採用實務權宜作法豁免租賃定義之重評估，亦即，合併公司係將民國一〇八年一月一日前所簽訂之所有合約適用現行規定之租賃定義。

(2) 過渡處理

合併公司為承租人之合約，得就所有合約選擇：

- 完全追溯；或
- 修正式追溯及一個或多個實務權宜作法

合併公司預計採用修正式追溯過渡至新準則，因此，採用新準則對民國一〇八年一月一日之開帳保留盈餘金額無影響，而不重編比較期資訊。

於採用修正式追溯時，現行準則分類為營業租賃之合約得以個別合約為基礎，於過渡時選擇是否採用一個或多個實務權宜作法。合併公司評估將採用以下實務權宜作法：

- 針對具有類似特性之租賃組合採用單一折現率；
- 依其於初次適用日前刻依據IAS37虧損性合約之評估結果，作為對使用權資產減損評估之替代方法；

同亨科技股份有限公司及子公司合併財務報告附註(續)

- 針對租賃期間於初次適用日後12個月內結束之租賃，適用豁免而不認列使用權資產及租賃負債；
- 於租賃合約包含租賃延長或終止選擇權下，決定租賃期間時，採用後見之明。

(3)截至目前為止，合併公司評估適用新準則最重大的影響係針對現行以營業租賃承租土地、廠房及辦公處認列使用權資產及租賃負債，預估上述差異可能使民國一〇八年一月一日使用權資產及租賃負債均增加43,357千元。

2.國際財務報導解釋第23號「所得稅務處理之不確定性」

新解釋闡明於評估具不確定性之租稅處理對課稅所得(損失)、課稅基礎、未使用課稅損失、未使用投資抵減及稅率之影響時，應假設租稅主管機關將依法審查相關金額，並且於審查時已取得所有相關資訊。

若評估後認為租稅主管機關很有可能接受一項具不確定性之租稅處理，則應以與租稅申報時所使用之處理一致之方式決定課稅所得(損失)、課稅基礎、未使用課稅損失、未使用投資抵減及稅率；反之，若並非很有可能，則得以最有可能金額或期望值兩者較適用者，反映每一項具不確定性之租稅處理之影響。

截至目前為止，合併公司預計上述改變合併財務報告並無重大影響。

惟上述採用新公報之預估影響情形可能因將來環境改變而變更。

(三)金管會尚未認可之新發布及修訂準則及解釋

下表彙列國際會計準則理事會(以下簡稱理事會)已發布及修訂但尚未經金管會認可之準則及解釋。

新發布／修正／修訂準則及解釋	理事會發布之生效日
國際財務報導準則第3號之修正「業務之定義」	2020年1月1日
國際財務報導準則第10號及國際會計準則第28號之修正「投資者與其關聯企業或合資間之資產出售或投入」	尚待理事會決定
國際財務報導準則第17號「保險合約」	2021年1月1日
國際會計準則第1號及國際會計準則第8號之修正「重大性之定義」	2020年1月1日

合併公司現正持續評估上述準則及解釋對合併公司財務狀況與經營結果之影響，相關影響待評估完成時予以揭露。

四、重大會計政策之彙總說明

本合併財務報告所採用之重大會計政策彙總說明如下。除另有說明者外，下列會計政策已一致適用於本合併財務報告之所有表達期間。

同亨科技股份有限公司及子公司合併財務報告附註(續)

(一) 遵循聲明

本合併財務報告係依照證券發行人財務報告編製準則(以下簡稱「編製準則」)及金融監督管理委員會認可並發布生效之國際財務報導準則、國際會計準則、解釋及解釋公告(以下簡稱「金管會認可之國際財務報導準則」)編製。

(二) 編製基礎

1. 衡量基礎

除下列資產負債表之重要項目外，本合併財務報告係依歷史成本為基礎編製：

- (1) 透過損益按公允價值衡量之金融工具(包括衍生金融工具)；
- (2) 淨確定福利負債，係依退休基金資產之公允價值減除確定福利義務現值衡量。

2. 功能性貨幣及表達貨幣

合併公司每一個體均係以營運所處主要經濟環境之貨幣為其功能性貨幣。本合併財務報告係以合併公司之功能性貨幣新台幣表達。除另有註明者外，所有以新台幣表達之財務資訊均以新台幣千元為單位。

(三) 合併基礎

1. 合併財務報告編製原則

合併財務報告之編製主體包含本公司及由本公司所控制之個體(即子公司)。

自對子公司取得控制之日起，開始將其財務報告納入合併財務報告，直至不再具有控制力之日為止。

合併公司間之交易、餘額及任何未實現收益與費損，業於編製合併財務報告時已全數消除。

合併公司對子公司所有權權益之變動，未導致喪失對子公司之控制者，係作為與業主間之權益交易處理。

2. 列入合併財務報告之子公司

列入本合併財務報告之子公司包含：

投資公司名稱	子公司名稱	業務性質	所持股權百分比		說明
			107.12.31	106.12.31	
本公司	Value Investment Ltd. (Value)	海外投資控股公司	100 %	100 %	
本公司	Zakus, Inc.(Zakus)	研發中心及市場調查相關服務	100 %	100 %	
Value	同亨科技(蘇州)有限公司(同亨蘇州)	研究、開發、生產、製造及銷售電子金融交易終端機及其零組件、交易資料安全保護設備及其零組件與多功能智慧卡、讀/寫卡機及其零組件	100 %	100 %	

3. 未列入合併財務報告之子公司：無。

同亨科技股份有限公司及子公司合併財務報告附註(續)

(四)外幣

1.外幣交易

外幣交易依交易日之匯率換算為功能性貨幣。報導期間結束日(以下稱報導日)之外幣貨幣性項目依當日之匯率換算為功能性貨幣，其兌換損益係指期初以功能性貨幣計價之攤銷後成本，調整當期之有效利息及付款後之金額，與依外幣計價之攤銷後成本按報導日匯率換算金額間之差異。

以公允價值衡量之外幣非貨幣性項目依衡量公允價值當日之匯率重新換算為功能性貨幣，以歷史成本衡量之外幣非貨幣性項目則依交易日之匯率換算，換算所產生之外幣兌換差異認列為損益。

2.國外營運機構

國外營運機構之資產及負債，包括收購時產生之商譽及公允價值調整，係依報導日之匯率換算為功能性貨幣；收益及費損項目係依當期平均匯率換算為功能性貨幣，所產生之兌換差額均認列為其他綜合損益。

當處分國外營運機構致喪失控制、共同控制或重大影響時，與該國外營運機構相關之累計兌換差額係全數重分類為損益。部分處分含有國外營運機構之子公司時，相關累計兌換差額係按比例重新歸屬至非控制權益。部分處分含有國外營運機構之關聯企業或合資之投資時，相關累計兌換差額則按比例重分類至損益。

對國外營運機構之貨幣性應收或應付項目，若尚無清償計畫且不可能於可預見之未來予以清償時，其所產生之外幣兌換損益視為對該國外營運機構淨投資之一部分而認列為其他綜合損益。

(五)資產與負債區分流動與非流動之分類標準

符合下列條件之一之資產列為流動資產，非屬流動資產之所有其他資產則列為非流動資產：

- 1.預期於其正常營業週期中實現，或意圖將其出售或消耗。
- 2.主要為交易目的而持有該資產。
- 3.預期將於報導期間後十二個月內實現該資產；或
- 4.該資產為現金或約當現金，但報導期間後至少十二個月將該資產用交換或用以清償負債受到其他限制者除外。

符合下列條件之一之負債列為流動負債，非屬流動負債之所有其他負債則列為非流動負債：

- 1.預期將於正常營業週期中清償該負債。
- 2.主要為交易目的而持有該負債。
- 3.預期於報導期間後十二個月內到期清償者；或
- 4.未具無條件將清償期限遞延至報導期間後至少十二個月之權利之負債。負債之條款，可能依交易對方之選擇，以發行權益工具而導致其清償者，並不影響其分類。

同亨科技股份有限公司及子公司合併財務報告附註(續)

(六)現金及約當現金

現金包括庫存現金及活期存款。約當現金係指可隨時轉換成定額現金且價值變動風險甚小之短期並具高度流動性之投資。定期存款符合前述定義且持有目的係滿足短期現金承諾而非投資或其他目的者，列報於約當現金。

(七)金融工具

1.金融資產(民國一〇七年一月一日(含)以後適用)

合併公司之金融資產分類為：按攤銷後成本衡量之金融資產及透過損益按公允價值衡量之金融資產。

合併公司僅於改變管理金融資產之經營模式時，始依規定重分類所有受影響之金融資產。

(1)按攤銷後成本衡量之金融資產

金融資產同時符合下列條件，且未指定為透過損益按公允價值衡量時，係按攤銷後成本衡量：

- 係在以收取合約現金流量為目的之經營模式下持有該金融資產。
- 該金融資產之合約條款產生特定日期之現金流量，完全為支付本金及流通在外本金金額之利息。

原始認列時係按公允價值加計直接可歸屬之交易成本衡量；後續採有效利率法以攤銷後成本衡量，該攤銷後成本已減除減損損失。利息收入、外幣兌換損益及減損損失係認列於損益。除列時，將利益或損失列入損益。

(2)透過損益按公允價值衡量之金融資產

非屬上述按攤銷後成本衡量及透過其他綜合損益按公允價值衡量之金融資產，係透過損益按公允價值衡量，包括衍生性金融資產。合併公司於原始認列時，為消除或重大減少會計配比不當，得不可撤銷地將符合按攤銷後成本衡量或透過其他綜合損益按公允價值衡量條件之金融資產，指定為透過損益按公允價值衡量之金融資產。

原始認列時係按公允價值衡量，交易成本於發生時認列為損益；後續按公允價值衡量，再衡量產生之利益或損失認列為損益。

(3)金融資產減損

合併公司針對按攤銷後成本衡量之金融資產(包括現金及約當現金、應收帳款、存出保證金及其他金融資產等)之預期信用損失認列備抵損失。

下列金融資產係按十二個月預期信用損失金額衡量備抵損失，其餘係按存續期間預期信用損失金額衡量：

- 判定債務證券於報導日之信用風險低；及
- 其他債務證券及銀行存款之信用風險(即金融工具之預期存續期間發生違約之風險)自原始認列後未顯著增加。

同亨科技股份有限公司及子公司合併財務報告附註(續)

應收帳款之備抵損失係按存續期間預期信用損失金額衡量。

存續期間預期信用損失係指金融工具預期存續期間所有可能違約事項產生之預期信用損失。

十二個月預期信用損失係指金融工具於報導日後十二個月內可能違約事項所產生之預期信用損失(或較短期間，若金融工具之預期存續期間短於十二個月時)。

衡量預期信用損失之最長期間為合併公司暴露於信用風險之最長合約期間。

於判定自原始認列後信用風險是否已顯著增加時，合併公司考量合理且可佐證之資訊(無需過度成本或投入即可取得)，包括質性及量化資訊，及根據合併公司之歷史經驗、信用評估及前瞻性資訊所作之分析。

若金融工具之信用風險評等相當於全球所定義之「投資等級」(為標準普爾之投資等級BBB-、穆迪之投資等級Baa3或中華信評之投資等級twA，或高於該等級者)，合併公司視為該債務證券之信用風險低。

若合約款項逾期超過九十天，合併公司假設金融資產之信用風險已顯著增加。

若合約款項逾期超過一百八十天，或借款人不太可能履行其信用義務支付全額款項予合併公司時，合併公司視為該金融資產發生違約。

預期信用損失為金融工具預期存續期間信用損失之機率加權估計值。信用損失係按所有現金短收之現值衡量，亦即合併公司依據合約可收取之現金流量與合併公司預期收取之現金流量之差額。預期信用損失係按金融資產之有效利率折現。

於每一報導日合併公司評估按攤銷後成本衡量金融資產是否有信用減損。對金融資產之估計未來現金流量具有不利影響之一項或多項事項已發生時，該金融資產已信用減損。金融資產已信用減損之證據包括有關下列事項之可觀察資料：

- 借款人或發行人之重大財務困難；
- 違約，諸如延滯或逾期超過九十天；
- 因與借款人之財務困難相關之經濟或合約理由，合併公司給予借款人原本不會考量之讓步；
- 借款人很有可能會聲請破產或進行其他財務重整；或
- 由於財務困難而使該金融資產之活絡市場消失。

按攤銷後成本衡量之金融資產之備抵損失係自資產之帳面金額中扣除。備抵損失之提列或迴轉金額係認列於損益中。

同亨科技股份有限公司及子公司合併財務報告附註(續)

當合併公司對回收金融資產整體或部分無法合理預期時，係直接減少其金融資產總帳面金額。通常係指合併公司判定債務人之資產或收益來源不能產生足夠之現金流量以償還沖銷之金額，然而，已沖銷之金融資產仍可強制執行，以符合合併公司回收逾期金額之程序。

(4)金融資產之除列

合併公司僅於對來自該資產現金流量之合約權利終止，或已移轉金融資產且該資產所有權幾乎所有之風險及報酬已移轉予其他企業時，始將金融資產除列。

2.金融資產(民國一〇七年一月一日以前適用)

(1)應收款

應收款係無活絡市場公開報價，且具固定或可決定付款金額之金融資產，包括應收款項及其他應收款。原始認列時按公允價值加計直接可歸屬之交易成本衡量，後續評價採有效利率法以攤銷後成本減除減損損失衡量，惟短期應收款項之利息認列不具重大性之情況除外。依交易慣例購買或出售金融資產時，採用交易日會計處理。利息收入係列報於營業外收入及支出項下。

(2)金融資產減損

非透過損益按公允價值衡量之金融資產，於每個報導日評估減損。當有客觀證據顯示，因金融資產原始認列後發生之單一或多項事件，致使該資產之估計未來現金流量受損失者，該金融資產即已發生減損。

金融資產減損之客觀證據包括發行人或債務人之重大財務困難、違約（如利息或本金支付之延滯或不償付）、債務人將進入破產或其他財務重整之可能性大增，及由於財務困難而使該金融資產之活絡市場消失等。

針對應收帳款個別評估未有減損後，另再以組合基礎評估減損。應收款組合之客觀減損證據可能包含合併公司過去收款經驗、該組合超過平均授信期間之延遲付款增加情況，以及與應收款拖欠有關之全國性或區域性經濟情勢變化。

所有金融資產之減損損失係直接自金融資產之帳面金額中扣除，惟應收帳款係藉由備抵帳戶調降其帳面金額。當判斷應收帳款無法收回時，係沖銷備抵帳戶。原先已沖銷而後續收回之款項則貸記備抵帳戶。備抵帳戶帳面金額之變動認列於損益。

應收帳款之呆帳損失及迴升係列報於管理費用；應收帳款以外金融資產之減損損失及迴升係列報於營業外收入及支出項下。

(3)金融資產之除列

合併公司僅於對來自該資產現金流量之合約權利終止，或已移轉金融資產且該資產所有權幾乎所有之風險及報酬已移轉予其他企業時，始將金融資產除列。

同亨科技股份有限公司及子公司合併財務報告附註(續)

3.金融負債及權益工具

(1)負債或權益之分類

合併公司發行之債務及權益工具係依據合約協議之實質與金融負債及權益工具之定義分類為金融負債或權益。

權益工具係指表彰合併公司於資產減除其所有負債後剩餘權益之任何合約。合併公司發行之權益工具係以取得之價款扣除直接發行成本後之金額認列。

(2)其他金融負債

金融負債非屬持有供交易且未指定為透過損益按公允價值衡量者，包括應付帳款及其他應付款，原始認列時係按公允價值加計直接可歸屬之交易成本衡量；後續評價採有效利率法以攤銷後成本衡量。未資本化為資產成本之利息費用列報於營業外收入及支出項下。

(3)金融負債之除列

合併公司係於合約義務已履行、取消或到期時，除列金融負債。

除列金融負債時，其帳面金額與所支付或應支付對價總額(包含任何所移轉之非現金資產或承擔之負債)間之差額認列為損益，並列報於營業外收入及支出項下。

(4)金融資產及負債之互抵

金融資產及金融負債僅於合併公司有法定權利進行互抵及有意圖以淨額交割或同時變現資產及清償負債時，方予以互抵並以淨額表達於資產負債表。

4.衍生金融工具

合併公司為規避外幣及利率風險之暴險而持有衍生金融工具。原始認列時係按公允價值衡量，交易成本則認列為損益；後續依公允價值衡量，再衡量產生之利益或損失直接列入損益，並列報於營業外收入及支出項下。當衍生工具之公允價值為正值時，列為金融資產；公允價值為負值時，列為金融負債。

(八)存 貨

存貨係以成本與淨變現價值孰低衡量。成本包括使其達可供使用的地點及狀態所發生之取得、產製或加工成本及其他成本，並採加權平均法計算。製成品及在製品存貨之成本包括依適當比例按實際產能分攤之製造費用。

淨變現價值係指正常營業下之估計售價減除估計完工尚需投入之估計成本及完成出售所需之估計成本後之餘額。

同亨科技股份有限公司及子公司合併財務報告附註(續)

(九)不動產、廠房及設備

1.認列與衡量

不動產、廠房及設備之認列及衡量係採成本模式，依成本減除累計折舊與累計減損後之金額衡量。成本包含可直接歸屬於取得資產之支出。自建資產成本包含原料及直接人工、任何其他使資產達預計用途之可使用狀態的直接可歸屬成本、拆卸與移除該項目及復原所在地點之成本，以及符合要件資產資本化之借款成本。為整合相關設備功能而購入之軟體亦資本化為該設備之一部分。

當不動產、廠房及設備包含不同組成部分，且相對於該項目之總成本若屬重大而採用不同之折舊率或折舊方法較為合宜時，則視為不動產、廠房及設備之單獨項目(主要組成部分)處理。

不動產、廠房及設備之處分損益，係由不動產、廠房及設備之帳面金額與處分價款之差額決定，並以淨額認列於營業外收入及支出項下。

2.後續成本

若不動產、廠房及設備項目後續支出所預期產生之未來經濟效益很有可能流入合併公司，且其金額能可靠衡量，則該支出認列為該項目帳面金額之一部分，被重置部分之帳面金額則予以除列。不動產、廠房及設備之日常維修成本於發生時認列為損益。

3.折 舊

折舊係依資產成本減除殘值後按估計耐用年限採直線法計算，並依資產之各別重大組成部分評估，若一組成部分之耐用年限不同於資產之其他部分，則此組成部分應單獨提列折舊。折舊之提列認列為損益。

當期及比較期間之估計耐用年限如下：

(1)建築物及附屬設備：8~35年

(2)機器及儀器設備：5~8年

(3)辦公設備：3~5年

(4)租賃改良及其他設備：3~6年

(5)建築物及附屬設備之重大組成部分主要有廠房主建物、機電動力設備及工程及辦公室改建工程等，並分別按其耐用年限35年、9年及8年予以計提折舊。

合併公司至少於每一年度報導日檢視折舊方法、耐用年限及殘值，若預期值與先前之估計不同時，於必要時適當調整，該變動按會計估計變動規定處理。

(十)租 賃

合併公司租賃係屬營業租賃，該等租賃資產未認列於合併公司之資產負債表。

營業租賃之租金給付(不包括保險及維護等服務成本)依直線基礎於租賃期間認列為費用。

同亨科技股份有限公司及子公司合併財務報告附註(續)

(十一)無形資產

1.研究與發展

研究階段係指預期為獲取及瞭解嶄新的科學或技術知識而進行之活動，相關支出於發生時認列於損益。

發展階段之支出於同時符合下列所有條件時，認列為無形資產；未同時符合者，於發生時即認列於損益：

- (1)完成無形資產之技術可行性已達成，將使該無形資產將可供使用或出售。
- (2)意圖完成該無形資產，並加以使用或出售。
- (3)有能力使用或出售該無形資產。
- (4)無形資產將很有可能產生未來經濟效益。
- (5)具充足之技術、財務及其他資源，以完成此項發展，並使用或出售該無形資產。
- (6)歸屬於該無形資產發展階段之支出能可靠衡量。

2.其他無形資產

合併公司取得其他無形資產係以成本減除累計攤銷與累計減損衡量之。

3.後續支出

後續支出僅於可增加相關特定資產的未來經濟效益時，方可將其資本化。所有其他支出於發生時認列於損益。

4.攤銷

攤銷時係以資產成本減除殘值後金額為可攤銷金額，並自達可供使用狀態起，依耐用年限3~5年採直線法攤銷，攤銷數認列於損益。

合併公司至少於每一年度報導日檢視無形資產之殘值、攤銷期間及攤銷方法，若有變動，視為會計估計變動。

(十二)非金融資產減損

針對存貨及遞延所得稅資產以外之非金融資產，合併公司於每一報導日評估是否發生減損，並就有減損跡象之資產估計其可回收金額。若無法估計個別資產之可回收金額，則合併公司估計該項資產所屬現金產生單位之可回收金額以評估減損。

可回收金額為個別資產或現金產生單位之公允價值減出售成本與其使用價值孰高者。個別資產或現金產生單位之可回收金額若低於帳面金額，則將該個別資產或現金產生單位之帳面金額調整減少至可回收金額，並認列減損損失。減損損失係立即認列於當期損益。

合併公司於每一報導日重新評估是否有跡象顯示，商譽以外之非金融資產於以前年度所認列之減損損失可能已不存在或減少。若用以決定可回收金額之估計有任何改變，則迴轉減損損失，以增加個別資產或現金產生單位之帳面金額至其可回收金額，惟不超過若以前年度該個別資產或現金產生單位未認列減損損失之情況下，減除應提列折舊或攤銷後之帳面金額。

同亨科技股份有限公司及子公司合併財務報告附註(續)

(十三)負債準備

負債準備之認列係因過去事件而負有現時義務，使合併公司未來很有可能需要流出經濟效益之資源以清償該義務，且該義務之金額能可靠估計。負債準備係以反映目前市場對貨幣時間價值及負債特定風險評估之稅前折現率予以折現，折現之攤銷則認列為利息費用。

保固負債準備係於銷售商品或服務時認列，該項負債準備係根據歷史保固資料及所有可能結果按其相關機率加權衡量。

(十四)收入之認列

1. 客戶合約之收入(民國一〇七年一月一日(含)以後適用)

收入係按移轉商品或勞務而預期有權取得之對價衡量。合併公司係於對商品或勞務之控制移轉予客戶而滿足履約義務時認列收入。合併公司依主要收入項目說明如下：

(1) 銷售商品

合併公司主要研究、開發、生產、製造及銷售電子金融交易終端機及交易資料安全保護設備等產品。合併公司係於對產品之控制移轉時認列收入。該產品之控制移轉係指產品已交付給客戶，客戶能完全裁決產品之銷售通路及價格，且已無會影響客戶接受該產品之未履行義務。交付係發生於產品運送至特定地點，其陳舊過時及損失風險已移轉予客戶，及客戶已依據銷售訂單接受產品，驗收條款已失效，或合併公司有客觀證據認為已滿足所有驗收條件時。

合併公司提供標準保固因而負瑕疵退款之義務，且已就該義務認列保固負債準備，請詳附註六(十)。

合併公司於交付商品時認列應收帳款，因合併公司在該時點具無條件收取對價之權利。

(2) 財務組成部分

合併公司預期所有客戶合約移轉商品或勞務予客戶之時間與客戶為該商品或勞務付款之時間間隔皆不超過一年，因此，合併公司不調整交易價格之貨幣時間價值。

2. 收入認列(民國一〇七年一月一日以前適用)

(1) 商品銷售

正常活動中銷售商品所產生之收入，係考量退回、商業折扣及數量折扣後，按已收或應收對價之公允價值衡量。收入係俟具說服力之證據存在(通常為已簽訂之客戶訂單)、所有權之重大風險及報酬已移轉予買方、價款很有可能收回、相關成本與可能之商品退回能可靠估計、不持續參與商品之管理及收入金額能可靠衡量時加以認列。若折扣很有可能發生且金額能可靠衡量時，則於銷售認列時予以認列作為收入之減項。

同亨科技股份有限公司及子公司合併財務報告附註(續)

風險及報酬移轉之時點係視銷售合約個別條款而定。外銷交易主要採起運點交貨，風險及報酬係於港口將貨品運裝上船時移轉予買方；對於內銷交易，風險及報酬則通常於商品送達客戶倉庫時移轉。

(2)勞務

合併公司提供技術勞務服務予客戶所產生之收入係按報導日之交易完成程度認列。

(十五)員工福利

1.確定提撥計畫

確定提撥退休金計畫之提撥義務係於員工提供勞務期間內認列為損益項下之員工福利費用。

2.確定福利計畫

非屬確定提撥計畫之退職福利計畫為確定福利計畫。合併公司在確定福利退休金計畫下之淨義務係分別針對各項福利計畫以員工當期或過去服務所賺得之未來福利金額折算為現值計算。任何計畫資產的公允價值均予以減除。折現率係以到期日與合併公司淨義務期限接近，且計價幣別與預期支付福利金相同之政府公債之市場殖利率於財務報導日之利率為主。

企業淨義務每年由合格精算師以預計單位福利法精算。當計算結果對合併公司有利時，認列資產係以未來得以從該計畫退還之資金或減少未來對該計畫之提撥等方式所可獲得經濟效益現值之總額為限。計算經濟效益現值時應考量任何適用於合併公司任何計畫之最低資金提撥需求。一項效益若能在計畫期間內或計畫負債清償時實現，對合併公司而言，即具有經濟效益。

當計畫內容之福利改善，因員工過去服務使福利增加之部分，相關費用立即認列為損益。

淨確定福利負債(資產)之再衡量數包含(1)精算損益；(2)計畫資產報酬，但不包括包含於淨確定福利負債(資產)淨利息之金額；及(3)資產上限影響數之任何變動，但不包括包含於淨確定福利負債(資產)淨利息之金額。淨確定福利負債(資產)再衡量數認列於其他綜合損益項目下，合併公司將確定福利計畫之再衡量數認列於保留盈餘。

合併公司於縮減或清償發生時，認列確定福利計畫之縮減或清償損益。縮減或清償損益包括任何計畫資產公允價值之變動及確定福利義務現值之變動。

3.短期員工福利

短期員工福利義務係以未折現之基礎衡量，且於提供相關服務時認列為費用。

有關短期現金紅利或分紅計畫下預期支付之金額，若係因員工過去提供服務而使合併公司負有現時之法定或推定支付義務，且該義務能可靠估計時，將該金額認列為負債。

同亨科技股份有限公司及子公司合併財務報告附註(續)

(十六)股份基礎給付交易

給與員工之股份基礎給付獎酬以給與日之公允價值，於員工達到可無條件取得報酬之期間內，認列酬勞成本並增加相對權益。認列之酬勞成本係隨預期符合服務條件及非市價既得條件之獎酬數量予以調整；而最終認列之金額係以既得日符合服務條件及非市價既得條件之獎酬數量為基礎衡量。

有關股份基礎給付獎酬之非既得條件，已反映於股份基礎給付給與日公允價值之衡量，且預期與實際結果間之差異無須作核實調整。

應給付予員工之股份增值權，係以該股份增值權之公允價值衡量後採現金交割者，於員工達到可無條件取得報酬之期間內，認列費用並增加相對負債。相關負債於各報導日及交割日應予重新衡量，其公允價值之任何變動認列為損益項下之人事費用。

(十七)所得稅

所得稅費用包括當期及遞延所得稅。除與企業合併、直接認列於權益或其他綜合損益之項目相關者外，當期所得稅及遞延所得稅應認列於損益。

當期所得稅包括當年度課稅所得（損失）按報導日之法定稅率或實質性立法稅率計算之預計應付所得稅或應收退稅款，及任何對以前年度應付所得稅之調整。

遞延所得稅係就資產及負債於財務報導目的之帳面金額與其課稅基礎之暫時性差異予以衡量認列。

遞延所得稅係以預期資產實現或負債清償當期之稅率衡量，並以報導日之法定稅率或實質性立法稅率為基礎。

合併公司僅於同時符合下列條件時，始將遞延所得稅資產及遞延所得稅負債互抵：

- 1.有法定執行權將當期所得稅資產及當期所得稅負債互抵；且
- 2.遞延所得稅資產及遞延所得稅負債與下列由同一稅捐機關課徵所得稅之納稅主體之一有關；
 - (1)同一納稅主體；或
 - (2)不同納稅主體，惟各主體意圖在重大金額之遞延所得稅資產預期回收及遞延所得稅負債預期清償之每一未來期間，將當期所得稅負債及資產以淨額基礎清償，或同時實現資產及清償負債。

對於未使用之課稅損失及未使用所得稅抵減遞轉後期，與可減除暫時性差異，在很有可能未來課稅所得可供使用之範圍內，認列為遞延所得稅資產。並於每一報導日予以重評估，就相關所得稅利益非屬很有可能實現之範圍內予以調減。

同亨科技股份有限公司及子公司合併財務報告附註(續)

(十八)每股盈餘

合併公司列示歸屬於本公司普通股權益持有人之基本及稀釋每股盈餘。合併公司基本每股盈餘係以歸屬於本公司普通股權益持有人之損益，除以當期加權平均流通在外普通股股數計算之。稀釋每股盈餘則係將歸屬於本公司普通股權益持有人之損益及加權平均流通在外普通股股數，分別調整所有潛在稀釋普通股之影響後計算之。合併公司之潛在稀釋普通股包括給與員工認股權及尚未經董事會決議且得採股票發放員工酬勞。

(十九)部門資訊

營運部門係合併公司之組成部分，從事可能賺得收入並發生費用(包括與合併公司內其他組成部分間交易相關之收入及費用)之經營活動。所有營運部門之營運結果均定期由合併公司主要營運決策者複核，以制定分配資源予該部門之決策並評量其績效。各營運部門均具單獨之財務資訊。

五、重大會計判斷、估計及假設不確定性之主要來源

管理階層依「證券發行人財務報告編製準則」編製本合併財務報告時，必須作出判斷、估計及假設，其將對會計政策之採用及資產、負債、收益及費用之報導金額有所影響。實際結果可能與估計存有差異。

管理當局持續檢視估計及基本假設，會計估計變動於變動期間及受影響之未來期間予以認列。

存貨須以成本與淨變現價值孰低衡量，合併公司評估報導日存貨可能因正常損耗、過時陳舊或無市場銷售價值致淨變現價值減少，而將存貨成本沖減至淨變現價值。此存貨評價可能因市場新產品之推出，原有產品過時或不再符合市場，致產品需求產生重大變動，造成其需求及價格可能下降，導致存貨之成本可能有超過其淨變現價值之風險。

合併公司之會計政策及揭露包含採用公允價值衡量金融、非金融資產及負債。合併公司之財務部門負責進行公允價值驗證，藉獨立來源資料使評價結果貼近市場狀態、確認資料來源係獨立、可靠以及代表可執行價格，並定期校準評價模型、進行回溯測試、更新評價模型所需輸入值及資料及其他任何必要之公允價值調整，以確保評價結果係屬合理。

合併公司在衡量資產和負債時，盡可能使用市場可觀察之輸入值。公允價值之等級係以評價技術使用之輸入值為依據，其歸類如下：

第一級：相同資產或負債於活絡市場之公開報價(未經調整)。

第二級：除包含於第一級之公開報價外，資產或負債之輸入參數係直接(即價格)或間接(即由價格推導而得)可觀察。

第三級：資產或負債之輸入參數非基於可觀察之市場資料(非可觀察參數)。

若發生公允價值各等級間之移轉事項或情況，合併公司係於報導日認列該移轉。衡量公允價值所採用假設之相關資訊請詳附註六(廿一)金融工具。

同亨科技股份有限公司及子公司合併財務報告附註(續)

六、重要會計項目之說明

(一)現金及約當現金

	<u>107.12.31</u>	<u>106.12.31</u>
現金、支票及活期存款	\$ 143,122	312,958
定期存款	<u>667,098</u>	<u>615,065</u>
	<u>\$ 810,220</u>	<u>928,023</u>

合併公司金融資產及負債之利率風險及敏感度分析之揭露請詳附註六(廿一)。

(二)透過損益按公允價值衡量之金融資產及負債

	<u>107.12.31</u>	<u>106.12.31</u>
強制透過損益按公允價值衡量之金融資產：		
遠期外匯合約	\$ 654	-
持有供交易之金融資產：		
遠期外匯合約	<u>-</u>	<u>1,577</u>
	<u>\$ 654</u>	<u>1,577</u>
持有供交易之金融負債：		
遠期外匯合約	<u>\$ -</u>	<u>6</u>

從事衍生金融工具交易係用以規避因營業活動所暴露之匯率風險，合併公司因未適用避險會計列報為持有供交易之金融資產及負債之衍生工具明細如下(民國一〇七年十二月三十一日列報於強制透過損益按公允價值衡量之金融資產，民國一〇六年十二月三十一日係列報於持有供交易之金融資產)：

		<u>107.12.31</u>		
	<u>名目本金</u>	<u>幣別</u>	<u>到期日</u>	<u>帳面價值</u>
	<u>(美金千元)</u>			
衍生性金融資產：				
賣出遠期外匯	\$ 3,000	美金兌新台幣	108.01.03~108.03.05	\$ 202
賣出遠期外匯	\$ 3,000	美金兌人民幣	108.01.11~108.03.29	<u>452</u>
				<u>\$ 654</u>

同亨科技股份有限公司及子公司合併財務報告附註(續)

106.12.31				
	名日本金 (美金千元)	幣 別	到期日	帳面價值
衍生性金融資產：				
賣出遠期外匯	\$ 6,500	美金兌新台幣	107.1.2~107.3.29	\$ 1,345
賣出遠期外匯	500	美金兌人民幣	107.1.11~107.3.30	<u>232</u>
				<u>\$ 1,577</u>
衍生性金融負債：				
賣出遠期外匯	\$ 1,000	美金兌新台幣	107.1.15~107.3.12	<u>\$ (6)</u>

(三)按攤銷後成本衡量之金融資產－流動

	107.12.31
定期存款	\$ 119,498
其他	<u>218</u>
	119,716
減：備抵損失	<u>-</u>
	<u>\$ 119,716</u>

合併公司評估係持有該等資產至到期日以收取合約現金流量，且該等金融資產之現金流量完全為支付本金及流通在外本金金額之利息，故自民國一〇七年一月一日開始列報於按攤銷後成本衡量之金融資產。

- 1.合併公司持有國內外定期存款，其於民國一〇七年之年利率為0.775%至3.45%，於民國一〇八年二月十四日至民國一〇八年六月三十日到期。民國一〇六年十二月三十一日該等債務工具投資係分類為其他金融資產－流動。
- 2.信用風險資訊請詳附註六(廿一)。

(四)應收票據及應收帳款

	107.12.31	106.12.31
應收票據	\$ 202	-
應收帳款	311,720	299,975
減：備抵損失	<u>(18,199)</u>	<u>(3,000)</u>
	<u>\$ 293,723</u>	<u>296,975</u>

合併公司民國一〇七年十二月三十一日針對所有應收票據及應收帳款採用簡化作法估計預期信用損失，亦即使用存續期間預期信用損失衡量，為此衡量目的，該等應收帳款係按代表客戶依據合約條款支付所有到期金額能力之共同信用風險特性予以分組，並已納入前瞻性之資訊。合併公司民國一〇七年十二月三十一日應收票據及應收帳款之預期信用損失分析如下：

同亨科技股份有限公司及子公司合併財務報告附註(續)

	應收款項 帳面金額	加權平均預期 信用損失率	備抵存續期間 預期信用損失
未逾期	\$ 165,430	0.37%	614
逾期1~30天	55,999	0.75%	423
逾期31~60天	48,181	9.58%	4,616
逾期61~90天以下	<u>42,312</u>	29.65%	<u>12,546</u>
合計	<u>\$ 311,922</u>		<u>18,199</u>

民國一〇六年十二月三十一日係採用已發生信用損失模式考量應收帳款之備抵呆帳。合併公司民國一〇六年十二月三十一日已逾期但未減損應收帳款之帳齡分析如下：

	<u>106.12.31</u>
逾期1~30天	\$ 51,632
逾期31~90天	<u>2,656</u>
	<u>\$ 54,288</u>

合併公司應收帳款之備抵損失變動表如下：

	<u>107年度</u>	<u>106年度</u> 群組評估之 減損損失
期初餘額(依IAS 39)	\$ 3,000	8,316
初次適用IFRS 9之調整	<u>-</u>	
期初餘額(依IFRS 9)	3,000	
提列(迴轉)減損損失	<u>15,199</u>	<u>(5,316)</u>
期末餘額	<u>\$ 18,199</u>	<u>3,000</u>

民國一〇七年一月一日於初次適用IFRS 9並無相關調整數。

應收款項之備抵損失科目係用於記錄壞帳費用，惟若合併公司確信相關款項可能無法回收者，則於認為款項無法收回時，逕將備抵損失沖轉金融資產。

合併公司之應收帳款未有提供作質押擔保之情形。

(五)存 貨

	<u>107.12.31</u>	<u>106.12.31</u>
原料及消耗品	\$ 262,161	197,267
在製品	50,442	45,414
製成品	<u>56,950</u>	<u>38,254</u>
	<u>\$ 369,553</u>	<u>280,935</u>

同亨科技股份有限公司及子公司合併財務報告附註(續)

民國一〇七年及一〇六年一月一日至十二月三十一日認列存貨相關費損列入營業成本之情形如下：

	<u>107年度</u>	<u>106年度</u>
已出售存貨成本	\$ 1,186,107	1,078,176
存貨評價損失	14,600	26,626
報廢損失	8,404	11,919
維修成本	27,318	44,608
存貨盤(盈)虧	<u>(8)</u>	<u>2</u>
	<u>\$ 1,236,421</u>	<u>1,161,331</u>

合併公司之存貨均未有提供作質押擔保之情形。

(六)不動產、廠房及設備

	<u>建築物及 附屬設備</u>	<u>機器及儀 器設備</u>	<u>辦公設備</u>	<u>租賃改良及 其他設備</u>	<u>總 計</u>
成本：					
民國107年1月1日餘額	\$ 158,498	13,936	3,884	43,079	219,397
增 添	614	493	737	1,623	3,467
處 分	-	-	-	(44)	(44)
匯率變動之影響	<u>-</u>	<u>(141)</u>	<u>(6)</u>	<u>(366)</u>	<u>(513)</u>
民國107年12月31日餘額	<u>\$ 159,112</u>	<u>14,288</u>	<u>4,615</u>	<u>44,292</u>	<u>222,307</u>
民國106年1月1日餘額	\$ 158,150	14,282	3,164	40,567	216,163
增 添	570	37	736	4,981	6,324
處 分	(222)	-	-	(1,858)	(2,080)
匯率變動之影響	<u>-</u>	<u>(383)</u>	<u>(16)</u>	<u>(611)</u>	<u>(1,010)</u>
民國106年12月31日餘額	<u>\$ 158,498</u>	<u>13,936</u>	<u>3,884</u>	<u>43,079</u>	<u>219,397</u>
累計折舊：					
民國107年1月1日餘額	\$ 73,375	10,812	2,549	35,901	122,637
本年度折舊	4,963	949	791	2,868	9,571
處 分	-	-	-	(44)	(44)
匯率變動之影響	<u>-</u>	<u>(119)</u>	<u>(4)</u>	<u>(345)</u>	<u>(468)</u>
民國107年12月31日餘額	<u>\$ 78,338</u>	<u>11,642</u>	<u>3,336</u>	<u>38,380</u>	<u>131,696</u>
民國106年1月1日餘額	\$ 68,734	9,850	1,900	35,026	115,510
本年度折舊	4,863	1,235	656	3,092	9,846
處 分	(222)	-	-	(1,631)	(1,853)
匯率變動之影響	<u>-</u>	<u>(273)</u>	<u>(7)</u>	<u>(586)</u>	<u>(866)</u>
民國106年12月31日餘額	<u>\$ 73,375</u>	<u>10,812</u>	<u>2,549</u>	<u>35,901</u>	<u>122,637</u>

同亨科技股份有限公司及子公司合併財務報告附註(續)

	建築物及 附屬設備	機器及儀 器設備	辦公設備	租賃改良及 其他設備	總計
帳面價值：					
民國107年12月31日	\$ <u>80,774</u>	<u>2,646</u>	<u>1,279</u>	<u>5,912</u>	<u>90,611</u>
民國106年12月31日	\$ <u>85,123</u>	<u>3,124</u>	<u>1,335</u>	<u>7,178</u>	<u>96,760</u>
民國106年1月1日	\$ <u>89,416</u>	<u>4,432</u>	<u>1,264</u>	<u>5,541</u>	<u>100,653</u>

合併公司之不動產、廠房及設備均未有提供作質押擔保之情形。

(七)無形資產

合併公司無形資產係專門技術、電腦軟體及其他，其成本及攤銷明細如下：

	專門技術	電腦軟體	其 他	總計
成 本：				
民國107年1月1日餘額	\$ 16,354	17,343	2,065	35,762
本期增添	-	454	-	454
本期處分	-	(1,105)	-	(1,105)
匯率變動影響數	<u>591</u>	<u>(62)</u>	<u>75</u>	<u>604</u>
民國107年12月31日餘額	\$ <u>16,945</u>	<u>16,630</u>	<u>2,140</u>	<u>35,715</u>
民國106年1月1日餘額	\$ -	17,017	-	17,017
本期增添	16,354	550	2,065	18,969
本期處分	-	(119)	-	(119)
匯率變動影響數	<u>-</u>	<u>(105)</u>	<u>-</u>	<u>(105)</u>
民國106年12月31日餘額	\$ <u>16,354</u>	<u>17,343</u>	<u>2,065</u>	<u>35,762</u>
攤銷：				
民國107年1月1日餘額	\$ -	12,465	-	12,465
本期攤銷	3,322	2,567	419	6,308
本期處分	-	(1,105)	-	(1,105)
匯率變動影響數	<u>67</u>	<u>(61)</u>	<u>8</u>	<u>14</u>
民國107年12月31日餘額	\$ <u>3,389</u>	<u>13,866</u>	<u>427</u>	<u>17,682</u>
民國106年1月1日餘額	\$ -	9,660	-	9,660
本期攤銷	-	3,009	-	3,009
本期處分	-	(119)	-	(119)
匯率變動影響數	<u>-</u>	<u>(85)</u>	<u>-</u>	<u>(85)</u>
民國106年12月31日餘額	\$ <u>-</u>	<u>12,465</u>	<u>-</u>	<u>12,465</u>
帳面價值：				
民國107年12月31日餘額	\$ <u>13,556</u>	<u>2,764</u>	<u>1,713</u>	<u>18,033</u>
民國106年12月31日餘額	\$ <u>16,354</u>	<u>4,878</u>	<u>2,065</u>	<u>23,297</u>
民國106年1月1日	\$ <u>-</u>	<u>7,357</u>	<u>-</u>	<u>7,357</u>

同亨科技股份有限公司及子公司合併財務報告附註(續)

1.民國一〇七年度及一〇六年度無形資產攤銷費用列報於合併綜合損益表之營業費用分別為6,308千元及3,009千元。

2.合併公司之無形資產均未有提供作質押擔保之情形。

(八)其他金融資產－流動

合併公司其他金融資產－流動之明細如下：

	106.12.31
定期存款	\$ 159,523
其他	586
	160,109
減：減損損失	-
	\$ 160,109

合併公司之定期存款於民國一〇七年十二月三十一日係列報於按攤銷後成本衡量之金融資產－流動，請詳附註六(三)。

(九)短期借款

民國一〇七年度新增金額為259,276千元，利率為2.18%~2.98%，到期日分別為民國一〇七年二月二十六日至一〇七年十二月七日，已於期間內償還。民國一〇六年度新增金額為45,210千元，利率為1.59%，到期日為民國一〇六年六月八日，已於期間內償還。

合併公司未有提供作質押擔保之情形。

(十)負債準備

	保 固	廠址復原	銷貨折讓	合 計
民國107年1月1日餘額	\$ 9,291	2,100	-	11,391
當期迴轉之負債準備	(135)	84	-	(51)
當期使用之負債準備	(3,174)	-	-	(3,174)
匯率變動影響數	-	(29)	-	(29)
民國107年12月31日餘額	\$ 5,982	2,155	-	8,137
流 動	\$ 3,960	-	-	3,960
非流動	2,022	2,155	-	4,177
民國107年12月30日餘額	\$ 5,982	2,155	-	8,137
民國106年1月1日餘額	\$ 9,025	2,099	-	11,124
當期迴轉之負債準備	3,189	49	23,215	26,453
當期使用之負債準備	(2,923)	-	(23,215)	(26,138)
匯率變動影響數	-	(48)	-	(48)
民國106年12月31日餘額	\$ 9,291	2,100	-	11,391

同亨科技股份有限公司及子公司合併財務報告附註(續)

	保固	廠址復原	銷貨折讓	合計
流動	\$ 5,586	-	-	5,586
非流動	3,705	2,100	-	5,805
民國106年12月31日餘額	<u>\$ 9,291</u>	<u>2,100</u>	<u>-</u>	<u>11,391</u>

1.保固準備

民國一〇七年度及一〇六年度合併公司之保固負債準備係依據商品之歷史保固資料估計，合併公司預期該負債多數係將於銷售之次一年度發生。

2.廠址復原

民國一〇七年度及一〇六年度合併公司之廠址復原係依據廠商報價之拆除成本估計，合併公司預期該負債將於合約期間屆滿時發生。

3.銷貨折讓

民國一〇六年合併公司之銷貨折讓準備係依據商品銷售金額之一定比率估計，合併公司預期該負債多數係將於銷售日起一年內發生。

(十一)營業租賃

承租人租賃

不可取消之營業租賃其未來年度應付租金情形如下：

	107.12.31	106.12.31
一年內	\$ 12,779	14,188
一年至五年	4,738	17,085
	<u>\$ 17,517</u>	<u>31,273</u>

合併公司以營業租賃承租數個辦公室、廠房及車輛。租賃期間為二至七年，並附有於租期屆滿之續租權。

本公司位於科學工業園區部分廠房之土地係向科學工業園區管理局承租，租賃期間自民國九十年五月十七日至一〇九年十二月三十一日止，租賃期間屆滿時得另訂新約。以後每年如遇政府調整地價時，租金亦隨同調整。

民國一〇七年度及一〇六年度營業租賃列報於損益之費用分別為14,557千元及14,377千元。

(十二)員工福利

1.確定福利計畫

合併公司確定福利義務現值與計畫資產公允價值之調節如下：

	107.12.31	106.12.31
確定福利義務現值	\$ 83,721	87,584
計畫資產之公允價值	(50,669)	(54,081)
淨確定福利負債	<u>\$ 33,052</u>	<u>33,503</u>

同亨科技股份有限公司及子公司合併財務報告附註(續)

合併公司之確定福利計畫提撥至台灣銀行之勞工退休準備金專戶。適用勞動基準法之每位員工之退休支付，係依據服務年資所獲得之基數及其退休前六個月之平均薪資計算。

(1) 計畫資產組成

合併公司依勞動基準法提撥之退休基金係由勞動部勞動基金運用局(以下簡稱勞動基金局)統籌管理，依「勞工退休基金收支保管及運用辦法」規定，基金之運用，其每年決算分配之最低收益，不得低於依當地銀行二年定期存款利率計算之收益。

民國一〇七年十二月三十一日合併公司之台灣銀行勞工退休準備金專戶餘額計50,669千元。勞工退休基金資產運用之資料包括基金收益率以及基金資產配置，請詳勞動部勞動基金運用局網站公布之資訊。

(2) 確定福利義務現值之變動

合併公司民國一〇七年度及一〇六年度確定福利義務現值變動如下：

	<u>107年度</u>	<u>106年度</u>
1月1日確定福利義務	\$ 87,584	105,829
當期服務成本及利息	1,912	1,955
淨確定福利負債再衡量數		
— 因人口統計假設變動所產生之精算損失	77	-
— 因財務假設變動所產生之精算利益(損失)	5,422	(16,364)
— 因經驗變動所產生之精算損失	(3,672)	(777)
計畫支付之福利	<u>(7,602)</u>	<u>(3,059)</u>
12月31日確定福利義務	<u>\$ 83,721</u>	<u>87,584</u>

(3) 計畫資產公允價值之變動

合併公司民國一〇七年度及一〇六年度確定福利計畫資產公允價值之變動如下：

	<u>107年度</u>	<u>106年度</u>
1月1日計畫資產之公允價值	\$ 54,081	54,524
計畫資產預計報酬	892	749
淨確定福利資產(負債)再衡量數		
— 計畫資產報酬(不含當期利息)	1,334	(212)
已提撥至計畫之金額	1,964	2,079
計畫支付之福利	<u>(7,602)</u>	<u>(3,059)</u>
12月31日計畫資產之公允價值	<u>\$ 50,669</u>	<u>54,081</u>

同亨科技股份有限公司及子公司合併財務報告附註(續)

(4)認列為損益之費用

合併公司民國一〇七年度及一〇六年度列報為費用之明細如下：

	107年度	106年度
當期服務成本	\$ 510	515
淨確定福利負債之淨利息	510	691
	\$ 1,020	1,206

(5)認列為其他綜合損益之淨確定福利負債之再衡量數

合併公司民國一〇七年度及一〇六年度認列為其他綜合損益之淨確定福利負債之再衡量數如下：

	107年度	106年度
1月1日累積餘額	\$ 8,082	25,011
本期認列	493	(16,929)
12月31日累積餘額	\$ 8,575	8,082

(6)精算假設

合併公司於財務報導結束日用以決定確定福利義務現值之重大精算假設如下：

	107.12.31	106.12.31
折現率	0.900 %	1.625 %
未來薪資增加	3.00 %	3.00 %

合併公司預計於民國一〇七年度報導日後之一年內支付予確定福利計劃之提撥金額為1,820千元。

確定福利計畫之加權平均存續期間為9.1年。

(7)敏感度分析

民國一〇七年及一〇六年十二月三十一日當採用之主要精算假設變動對確定福利義務現值之影響如下：

	對確定福利義務之影響	
	增加0.25%	減少0.25%
107年12月31日		
折現率	\$ (1,939)	2,016
未來薪資增加	\$ 1,762	(1,705)
106年12月31日		
折現率	\$ (2,091)	2,173
未來薪資增加	\$ 2,099	(2,029)

同亨科技股份有限公司及子公司合併財務報告附註(續)

上述之敏感度分析係基於其他假設不變的情況下分析單一假設變動之影響。實務上許多假設的變動則可能是連動的。敏感度分析係與計算資產負債表之淨確定福利負債所採用的方法一致。

本期編製敏感度分析所使用之方法與假設與前期相同。

2. 確定提撥計畫

本公司之確定提撥計畫係依勞工退休金條例之規定，依勞工每月工資6%之提繳率，提撥至勞工保險局之勞工退休金個人專戶。在此計畫下同亨科技提撥固定金額至勞工保險局後，即無支付額外金額之法定或推定義務。

同亨蘇州及Zakus等公司，係依當地法令規定提撥退休金，並將每期應提撥之退休金數額認列為當期費用；Value因未實際聘僱員工，故未訂有退休辦法。

合併公司民國一〇七年度及一〇六年度確定提撥退休金辦法下之退休金費用分別為33,933千元及35,380千元。

(十三) 所得稅

總統府於民國一〇七年二月七日頒布所得稅法修正案將營利事業所得稅率自民國一〇七年度起由17%調高至20%。

1. 所得稅費用

合併公司民國一〇七年度及一〇六年度所得稅費用明細如下：

	<u>107年度</u>	<u>106年度</u>
當期所得稅費用		
當期產生	\$ 21,789	104,041
調整前期之當期所得稅	690	(5,671)
未分配盈餘加徵百分之十稅額	<u>466</u>	<u>948</u>
	<u>22,945</u>	<u>99,318</u>
遞延所得稅費用		
暫時性差異之發生及迴轉	(3,144)	(59,185)
所得稅稅率變動	<u>1,304</u>	<u>-</u>
	<u>(1,840)</u>	<u>(59,185)</u>
所得稅費用	<u>\$ 21,105</u>	<u>40,133</u>

合併公司民國一〇七年度及一〇六年度認列於其他綜合損益之下的所得稅費用(利益)明細如下：

	<u>107年度</u>	<u>106年度</u>
不重分類至損益之項目：		
確定福利計畫之再衡量數	<u>\$ 341</u>	<u>(2,878)</u>
後續可能重分類至損益之項目：		
國外營運機構財務報表換算之兌換差額	<u>\$ 540</u>	<u>3,250</u>

同亨科技股份有限公司及子公司合併財務報告附註(續)

合併公司所得稅費用與稅前淨利之關係調節如下：

	<u>107年度</u>	<u>106年度</u>
稅前淨利	\$ 49,781	137,192
依本公司所在地國內稅率計算之所得稅	9,956	23,323
所得稅稅率變動	1,304	-
外國轄區稅率差異影響數	1,133	10,544
永久性差異調整	1,205	666
未認列暫時性差異之變動	2,121	2,955
前期所得稅高低估及其他	4,920	1,697
未分配盈餘加徵百分之十稅額	466	948
	<u>\$ 21,105</u>	<u>40,133</u>

2. 未認列遞延所得稅資產

因合併公司預期於可預見之短期不會迴轉，故未認列遞延所得稅資產。其相關金額如下：

	<u>107.12.31</u>	<u>106.12.31</u>
可減除暫時性差異	<u>\$ 12,163</u>	<u>10,042</u>

3. 遞延所得稅資產及負債變動明細表

遞延所得稅資產

	<u>106.1.1</u>	<u>借(貸)記 損益表</u>	<u>借(貸)記 其他綜合 損益表</u>	<u>106.12.31</u>	<u>借(貸)記 損益表</u>	<u>借(貸)記 其他綜合 損益表</u>	<u>107.12.31</u>
備抵存貨跌價損失	\$ 7,895	(3,279)	-	11,174	(1,468)	-	12,642
負債準備	1,534	(46)	-	1,580	384	-	1,196
應計退休金負債	8,722	148	2,878	5,696	(573)	(341)	6,610
國外營運機構財務報表 換算之兌換利益	-	-	-	-	-	(238)	238
其他	516	(1,341)	-	1,857	(3,564)	-	5,421
	<u>\$ 18,667</u>	<u>(4,518)</u>	<u>2,878</u>	<u>20,307</u>	<u>(5,221)</u>	<u>(579)</u>	<u>26,107</u>

遞延所得稅負債

	<u>106.1.1</u>	<u>借(貸)記 損益表</u>	<u>借(貸)記 其他綜合 損益表</u>	<u>106.12.31</u>	<u>借(貸)記 損益表</u>	<u>借(貸)記 其他綜合 損益表</u>	<u>107.12.31</u>
國外營運機構財務報表 換算之兌換利益	\$ (3,552)	-	(3,250)	(302)	-	(302)	-
採權益法認列之國外投 資利益	(70,620)	(54,554)	-	(16,066)	3,447	-	(19,513)
其他	(400)	(113)	-	(287)	(66)	-	(221)
	<u>\$ (74,572)</u>	<u>(54,667)</u>	<u>(3,250)</u>	<u>(16,655)</u>	<u>3,381</u>	<u>(302)</u>	<u>(19,734)</u>

同亨科技股份有限公司及子公司合併財務報告附註(續)

3.本公司營利事業所得稅結算申報已奉稽徵機關核定至民國一〇五年度。

(十四)資本及其他權益

1.股本

民國一〇七年及一〇六年十二月三十一日本公司額定股本總額皆為1,200,000千元(含保留供發行員工認股權證50,000千元)，每股面額10元，實收股本均為943,966千元。

2.資本公積

本公司資本公積餘額內容如下：

	<u>107.12.31</u>	<u>106.12.31</u>
賣回(贖回)轉換公司債認股權轉列	\$ 22,124	22,124
發行股票溢價－員工認股權轉換及現金增資	21,073	21,073
庫藏股票交易	5,985	5,985
發行股票溢價－可轉換公司債轉換	1,851	1,851
已失效認股權	116	116
可轉換公司債轉換認股權轉列	156	156
取得子公司股權價格與帳面價值差額	345	345
限制員工權利新股	<u>8,645</u>	<u>-</u>
	<u>\$ 60,295</u>	<u>51,650</u>

依公司法規定，資本公積需優先填補虧損後，始得按股東原有股份之比例以已實現之資本公積發給新股或現金。前項所稱之已實現資本公積，包括超過票面金額發行股票所得之溢額及受領贈與之所得。依發行人募集與發行有價證券處理準則規定，得撥充資本之資本公積，每年撥充之合計金額，不得超過實收資本額百分之十。

3.保留盈餘

依本公司章程規定，年度總決算如有盈餘，應先提繳稅款，彌補以往年度虧損，次提百分之十為法定盈餘公積，但法定盈餘公積已達本公司實收資本額時不在此限；另視公司營運需要及法令規定提列特別盈餘公積，如尚有盈餘併同期初未分配盈餘，由董事會擬具盈餘分配案提請股東會決議分派之。

本公司股利政策係按公司法及本公司章程規定，並依本公司資本及財務結構、營運狀況、盈餘、所處產業性質及週期等因素決定，依法扣除法定公積後之盈餘。盈餘之分派以現金股利為優先，亦得以股票股利之方式分派，惟股票股利分派之比例以不高於當年度股利總額之百分之五十。

同亨科技股份有限公司及子公司合併財務報告附註(續)

(1)法定盈餘公積

依公司法規定，公司應就稅後純益提撥百分之十為法定盈餘公積，直至與資本總額相等為止。公司無虧損時，得經股東會決議，以法定盈餘公積發給新股或現金，惟以該項公積超過實收資本額百分之二十五之部分為限。

(2)特別盈餘公積

依金管會民國101年4月6日金管證發字第1010012865號函令規定，本公司於分派可分配盈餘時，就當年度發生之帳列其他股東權益減項淨額，自當年度稅後盈餘與前期未分配盈餘提列相同數額之特別盈餘公積；屬前期累積之其他股東權益減項金額，則自前期未分配盈餘提列相同數額之特別盈餘公積不得分派。嗣後其他股東權益減項數額有迴轉時，得就迴轉部份分派盈餘。

(3)盈餘分配

本公司分別於民國一〇七年六月八日及一〇六年六月九日經股東常會決議民國一〇六年度及一〇五年度盈餘分配案，有關分派予業主股利之金額如下：

	106年度	105年度
分派予普通股業主之股利：		
現金每股股利(元)	\$ <u>1.0</u>	<u>4.0</u>

上述民國一〇七年度及一〇六年度盈餘分配情形與本公司財務報表認列金額並無差異，相關資訊可至公開資訊觀測站等管道查詢之。

本公司於民國一〇八年三月二十一日經董事會決議民國一〇七年度盈餘分配案，分派每股現金股利為0.5元，上述盈餘分配情形尚待股東會決議，相關資訊可俟本公司相關會議決議後，至公開資訊觀測站等管道查詢之。

4.其他權益

	國外營運機構 財務報表換算 之兌換差額	員工未賺得 酬勞	合 計
民國107年1月1日	\$ (2,345)	-	(2,345)
換算國外營運機構淨資產所產生 之兌換差額(稅後淨額)	(2,636)	-	(2,636)
給與限制員工權利新股	-	(8,645)	(8,645)
限制員工權利新股酬勞成本	-	420	420
民國107年12月31日餘額	<u>\$ (4,981)</u>	<u>(8,225)</u>	<u>(13,206)</u>
民國106年1月1日	\$ 13,522	-	13,522
換算國外營運機構淨資產所產生 之兌換差額(稅後淨額)	(15,867)	-	(15,867)
民國106年12月31日餘額	<u>\$ (2,345)</u>	<u>-</u>	<u>(2,345)</u>

同亨科技股份有限公司及子公司合併財務報告附註(續)

(十五) 股份基礎給付

1. 合併公司截至民國一〇七年十二月三十一日止，計有下列權益交割之股份基礎給付交易：

	限制員工權利新股 107年度發行
給與日	107.11.2
給與數量(千股)	350
合約期間	1~3年
既得條件	註
每股認購價格(元)	0
調整後履約價格(元)	0

註：符合限制員工權利新股發行辦法所訂之服務年資與績效條件者，可分別達成既得條件之股份比例如下：

任職屆滿1年：30%、任職屆滿2年：30%、任職屆滿3年：40%。

2. 本公司採給與日之收盤股價為股份基礎給付之公允價值。

3. 限制員工權利新股：

本公司股東常會於民國一〇七年六月八日決議發行限制員工權利新股2,000千股，授與對象以本公司符合限制員工權利新股發行辦法所訂之服務年資與績效條件者，並業已向金管會證券期貨局申報生效。於民國一〇七年十一月二日經董事會決議發行350千股，並訂立民國一〇八年二月十五日為發行新股之增資基準日，本次增資案業已辦妥法定變更登記程序。員工獲配之限制員工權利新股於未達成既得條件前，須全數交付本公司指定之機構信託保管，不得將該限制員工權利新股出售、質押、轉讓、贈與他人、設定，或作其他方式之處分。除交付信託保管及依規定未達既得條件前受限制之權利外，其他權利與本公司已發行之普通股股份相同。另，員工依發行辦法獲配之限制員工權利股票，遇有未達既得條件者，其股份由本公司全數向員工無償收回並予以註銷。

本公司於民國一〇七年度發行限制員工權利新股為350千股，產生資本公積—限制員工權利新股為8,645千元。本公司於民國一〇七年十二月三十一日員工未賺得酬勞餘額為8,225千元，帳列其他權益之減項。民國一〇七年度認列酬勞成本為420千元。

同亨科技股份有限公司及子公司合併財務報告附註(續)

(十六)每股盈餘

	<u>107年度</u>	<u>106年度</u>
基本每股盈餘：		
歸屬於本公司普通股權益持有人之淨利	\$ <u>28,676</u>	<u>97,059</u>
普通股加權平均流通在外股數(千股)	<u>94,397</u>	<u>94,397</u>
基本每股盈餘(元)	\$ <u>0.30</u>	<u>1.03</u>
稀釋每股盈餘：		
歸屬於本公司普通股權益持有人之淨利	\$ <u>28,676</u>	<u>97,059</u>
普通股加權平均流通在外股數(千股)	94,397	94,397
得採股票發行之員工酬勞(千股)	182	259
未既得之限制員工權利新股(千股)	<u>6</u>	<u>-</u>
	<u>94,585</u>	<u>94,656</u>
稀釋每股盈餘(元)	\$ <u>0.30</u>	<u>1.03</u>

(十七)員工及董事酬勞

依本公司章程規定，年度如有獲利，應提撥百分之三至百分之十二為員工酬勞及不高於百分之三為董事酬勞，但公司尚有累積虧損時，應預先保留彌補數額。

前項員工酬勞發給股票或現金之對象，包含符合一定條件之從屬公司員工。

本公司民國一〇七年度及一〇六年度員工酬勞估列金額分別為3,380千元及8,156千元，董事酬勞估列金額分別為866千元及2,667千元，係以本公司各該段期間之稅前淨利扣除員工酬勞及董事酬勞前之金額乘上本公司章程所訂之員工酬勞及董事酬勞分派成數為估計基礎，並列報為該段期間之營業成本或營業費用，其中員工酬勞以股票發放者，係依據董事會決議前一日之普通股收盤價計算，相關資訊可至公開資訊觀測站查詢。前述董事會決議分派之員工及董事酬勞金額與本公司民國一〇七年度及一〇六年度合併財務報告估列金額並無差異。

同亨科技股份有限公司及子公司合併財務報告附註(續)

(十八)客戶合約之收入

1.收入之細分

	<u>107年度</u>
主要地區市場：	
美國	\$ 1,081,394
中國	371,586
英國	132,043
匈牙利	31,507
瑞典	26,881
其他國家	<u>133,406</u>
	<u>\$ 1,776,817</u>
主要產品：	
電子金融交易終端機	\$ 1,226,394
交易資料安全保護設備	129,796
讀寫卡機	64,570
其他	<u>356,057</u>
	<u>\$ 1,776,817</u>

2.合約餘額

	<u>107.12.31</u>	<u>107.1.1</u>
應收票據及帳款	\$ 311,922	299,975
減：備抵損失	<u>(18,199)</u>	<u>(3,000)</u>
	<u>\$ 293,723</u>	<u>296,975</u>

應收帳款及其減損之揭露請詳附註六(四)。

(十九)收入

	<u>106年度</u>
商品銷售	\$ 1,734,683
勞務提供	<u>15,582</u>
	<u>\$ 1,750,265</u>

民國一〇七年一月一日至十二月三十一日之收入金額請詳附註六(十八)。

同亨科技股份有限公司及子公司合併財務報告附註(續)

(二十)其他利益及損失

合併公司之其他利益及損失明細如下：

	107年度	106年度
外幣兌換損益淨額	\$ 537	(34,072)
透過損益按公允價值衡量之金融資產(負債)淨利益	(2,945)	26,188
不動產、廠房及設備報廢及處分淨利益	-	460
其他	1,023	4,552
	\$ (1,385)	(2,872)

(廿一)金融工具

1.信用風險

(1)信用風險之暴險

金融資產之帳面金額代表最大信用暴險金額。

(2)信用風險集中情形

民國一〇七年及一〇六年十二月三十一日合併公司應收帳款餘額中分別為80%及81%係由四家客戶組成，雖有信用風險集中情形，惟合併公司已定期評估應收帳款回收之可能性，並提列適當備抵呆帳，管理當局預期不致有重大損失。

(3)應收款項及債務證券之信用風險

應收帳款之信用風險暴險資訊請詳附註六(四)。其他按攤銷後成本衡量之金融資產包括定期存款(民國一〇六年十二月三十一日係列報於其他金融資產—流動)，相關投資明細及民國一〇七年一月一日至十二月三十一日減損提列情形請詳附註六(三)。

上開均為信用風險低之金融資產，因此按十二個月預期信用損失金額衡量該期間之備抵損失(合併公司如何判定信用風險低之說明請詳附註四(六))。

2.流動性風險

下表為金融負債之合約到期日，包含估計利息但不包含淨額協議之影響。

	帳面金額	合 約 現金流量	6個月 以內	6-12個月
107年12月31日				
非衍生金融負債				
應付帳款	\$ 114,238	(114,238)	(114,238)	-
存入保證金(帳列其他流動負債)	107	(107)	-	(107)
	\$ 114,345	(114,345)	(114,238)	(107)

同亨科技股份有限公司及子公司合併財務報告附註(續)

	帳面金額	合 約 現金流量	6個月 以內	6-12個月
106年12月31日				
非衍生金融負債				
應付帳款	\$ 115,181	(115,181)	(115,181)	-
存入保證金(帳列其他流動負債)	107	(107)	-	(107)
衍生金融負債				
透過損益按公允價值衡量之金融負債—流動				
流 出	6	(29,724)	(29,724)	-
流 入	-	29,718	29,718	-
	<u>\$ 115,294</u>	<u>(115,294)</u>	<u>(115,187)</u>	<u>(107)</u>

合併公司並不預期到期日分析之現金流量發生時點會顯著提早，或實際金額會有顯著不同。

3. 匯率風險

(1) 匯率風險之暴險

合併公司暴露於重大外幣匯率風險之金融資產及負債如下：

	107.12.31			106.12.31		
	外幣	匯率	新台幣	外幣	匯率	新台幣
<u>金融資產</u>						
<u>貨幣性項目</u>						
美 金	\$ 11,240	30.752	345,640	12,620	29.680	374,557
<u>非貨幣性項目</u>						
美 金	6,000	30.601~ 31.105	註	7,000	29.591~ 30.038	註
<u>金融負債</u>						
<u>貨幣性項目</u>						
美 金	2,310	30.752	71,035	1,982	29.680	58,814
<u>非貨幣性項目</u>						
美 金	-	-	-	1,000	29.616~ 29.819	註

註：係持有遠期外匯合約以民國一〇七年及一〇六年十二月三十一日之公允價值評價，其相關資訊請詳附註六(二)。

同亨科技股份有限公司及子公司合併財務報告附註(續)

(2) 敏感性分析

合併公司之匯率風險主要來自於以外幣計價之現金及約當現金、應收帳款及應付帳款等，於換算時產生外幣兌換損益。於民國一〇七年及一〇六年十二月三十一日當新台幣相對於美金貶值或升值1%，而其他所有因素維持不變之情況下，民國一〇七年度及一〇六年度之稅前淨利將分別增加或減少2,746千元及3,157千元。兩期分析係採用相同基礎。

(3) 貨幣性項目之兌換損益

由於合併公司功能性貨幣種類繁多，故採彙整方式揭露貨幣性項目之兌換損益資訊，民國一〇七年度及一〇六年度外幣兌換(損失)利益(含已實現及未實現)分別為537千元及(34,072)千元。

4. 利率分析

合併公司採變動利率之現金及約當現金，若利率增加或減少0.25%，在所有其他變數維持不變之情況下，合併公司民國一〇七年度及一〇六年度之稅前淨利將分別增加或減少531千元及1,138千元。

5. 公允價值資訊

(1) 金融工具之種類及公允價值

合併公司透過損益按公允價值衡量之金融資產及負債係以重複性為基礎按公允價值衡量。各種類金融資產及金融負債之帳面金額及公允價值（包括公允價值等級資訊，但非按公允價值衡量金融工具之帳面金額為公允價值之合理近似值者，及於活絡市場無報價且公允價值無法可靠衡量之權益工具投資，依規定無須揭露公允價值資訊）列示如下：

	107.12.31				
	帳面金額	公允價值			合計
		第一級	第二級	第三級	
透過損益按公允價值衡量之金融資產	\$ 654	-	654	-	654
按攤銷後成本衡量之金融資產					
現金及約當現金	\$ 810,220	-	-	-	-
按攤銷後成本衡量之金融資產					
— 流動	119,716	-	-	-	-
應收帳款	293,723	-	-	-	-
存出保證金	2,754	-	-	-	-
按攤銷後成本衡量之金融資產					
— 非流動	2,000	-	-	-	-
	\$ 1,228,413	-	-	-	-

同亨科技股份有限公司及子公司合併財務報告附註(續)

		107.12.31				
		公允價值				
	帳面金額	第一級	第二級	第三級	合計	
按攤銷後成本衡量之金融負債						
應付帳款	\$ 114,238	-	-	-	-	
存入保證金(帳列其他流動負債)	107	-	-	-	-	
	<u>\$ 114,345</u>	<u>-</u>	<u>-</u>	<u>-</u>	<u>-</u>	
		106.12.31				
		公允價值				
	帳面金額	第一級	第二級	第三級	合計	
透過損益按公允價值衡量之金融資產						
	<u>\$ 1,577</u>	<u>-</u>	<u>1,577</u>	<u>-</u>	<u>1,577</u>	
按攤銷後成本衡量之金融資產						
現金及約當現金	\$ 928,023	-	-	-	-	
應收帳款	296,975	-	-	-	-	
其他金融資產－流動	160,109	-	-	-	-	
存出保證金	1,354	-	-	-	-	
其他金融資產－非流動	2,000	-	-	-	-	
	<u>\$ 1,388,461</u>	<u>-</u>	<u>-</u>	<u>-</u>	<u>-</u>	
透過損益按公允價值衡量之金融負債						
	<u>\$ 6</u>	<u>-</u>	<u>6</u>	<u>-</u>	<u>6</u>	
按攤銷後成本衡量之金融負債						
應付帳款	\$ 115,181	-	-	-	-	
存入保證金(帳列其他流動負債)	107	-	-	-	-	
	<u>\$ 115,288</u>	<u>-</u>	<u>-</u>	<u>-</u>	<u>-</u>	

(2)非按公允價值衡量金融工具之公允價值評價技術

合併公司估計非按公允價值衡量之工具所使用之方法及假設如下：

按攤銷後成本衡量之金融資產及負債以最近成交價格及報價資料作為評估公允價值之基礎。若無市場價值可供參考時，則採用評價方法估計。採用評價方法所使用之估計及假設為現金流量之折現值估計公允價值。

(3)按公允價值衡量金融工具之公允價值評價技術－衍生金融工具遠期外匯合約通常係依據目前之遠期匯率評價。

民國一〇七年度及一〇六年度間並無任何公允價值層級移轉情形。

同亨科技股份有限公司及子公司合併財務報告附註(續)

(廿二)財務風險管理

1.概要

合併公司因金融工具之使用而暴露於下列風險：

- (1)信用風險
- (2)流動性風險
- (3)市場風險

本附註表達合併公司上述各項風險之暴險資訊、合併公司衡量及管理風險之目標、政策及程序。進一步量化揭露請詳合併財務報告各該附註。

2.風險管理架構

合併公司透過訓練、管理準則及作業程序，以發展有紀律且具建設性之控制環境，使所有員工了解其角色及義務。

合併公司之董事會監督管理階層如何監控合併公司風險管理及程序之遵循，及覆核合併公司對於所面臨風險之相關風險管理之適當性。內部稽核人員扮演監督角色。該等人員進行定期及例外覆核風險管理控制及程序，並將覆核結果報告予董事會。

3.信用風險

信用風險係合併公司因客戶或金融工具之交易對手無法履行合約義務而產生財務損失之風險，主要來自於合併公司現金及約當現金及應收款項。

(1)現金及約當現金

民國一〇七年及一〇六年十二月三十一日合併公司現金存放於國內某金融機構之餘額分別佔合併公司該科目餘額40%及42%。惟該金融機構之信用狀況優良，預期不致有重大信用風險損失。

(2)應收款項

合併公司已建立授信政策，依該政策合併公司在給予標準之付款及運送條件及條款前，須針對每一新客戶個別分析其信用評等。合併公司之覆核包含，若可得時，外部之評等，及在某些情況下，銀行之照會。此限額經定期覆核。未符合集團基準信用評等之客戶僅得以預收基礎與合併公司進行交易。

在監控客戶之信用風險時，係依據客戶之信用特性予以分組，包括法人個體；地區別、產業別、帳齡、到期日及先前已存在之財務困難。被評定為高風險之客戶被歸屬在受限制客戶名單，未來與該等客戶之銷售須以預收基礎為之。

(3)保證

合併公司政策規定僅能提供財務保證予直接及間接持有表決權股份達90%以上之子公司。截至民國一〇七年及一〇六年十二月三十一日止，合併公司均無提供任何背書保證。

同亨科技股份有限公司及子公司合併財務報告附註(續)

4.流動性風險

合併公司之資本及營運資金足以支應履行所有合約義務，預期不會發生因無法籌措資金以履行合約義務之流動性風險。

合併公司從事衍生性金融商品交易即在規避淨資產及淨負債之匯率變動風險，因到期時有相對之現金流入或流出，故預期無重大之流動性風險。合併公司管理流動性之方法係盡可能確保合併公司在一般及具壓力之情況下，皆有足夠之流動資金以支應到期之負債，而不致發生不可接受之損失或使合併公司之聲譽遭受到損害之風險。

合併公司使用作業基礎成本制以估計其產品及服務之成本，以協助合併公司監控現金流量需求及最適之投資現金報酬。一般而言，合併公司確保有足夠之現金以支應六十天之預期營運支出需求，包括金融義務之履行，但排除極端情況下無法合理預期的潛在影響，如：自然災害。另外，合併公司於民國一〇七年及一〇六年十二月三十一日未使用之借款額度均共計641,383千元。

5.市場風險

市場風險係指因市場價格變動，如匯率、利率、權益工具價格變動，而影響合併公司之收益或所持有金融工具價值之風險。市場風險管理之目標係管控市場風險之暴險程度在可承受範圍內，並將投資報酬最佳化。

合併公司進貨及銷貨主要以外幣為計價單位，使合併公司既有之外幣資產及負債暴露於市場匯率波動之風險。故合併公司從事衍生性金融商品交易以經濟避險規避合併公司所持有外幣資產或負債之匯率風險，其因匯率變動產生之損益會與被避險項目產生抵銷效果，因此通常市場風險低。

(1)匯率風險

合併公司暴露於非以功能性貨幣計價之銷售、採購及資金貸與交易所產生之匯率風險。該等交易主要之計價貨幣有新台幣、日幣及美元。

有關其他外幣計價之貨幣性資產及負債，當發生短期不平衡時，合併公司係藉由以即時匯率買進或賣出外幣，以確保淨暴險保持在可接受之水準。

(2)利率風險

合併公司持有浮動利率之資產，因而產生現金流量利率暴險。

(廿三)資本管理

董事會之政策係維持健全之資本基礎，以維繫投資人、債權人及市場之信心以及支持未來營運之發展。資本包含本公司之股本、資本公積及保留盈餘。董事會控管資本報酬率，同時控管普通股股利水準。

同亨科技股份有限公司及子公司合併財務報告附註(續)

報導日之負債資本比率如下：

	107.12.31	106.12.31
負債總額	<u>\$ 331,314</u>	<u>342,688</u>
權益總額	<u>\$ 1,436,533</u>	<u>1,504,622</u>
負債資本比率	<u>23.06 %</u>	<u>22.78 %</u>

截至民國一〇七年十二月三十一日止，合併公司資本管理之方式並未改變。

(廿四)籌資活動

來自籌資活動之負債之調節如下：

	短期借款	來自籌資 活動之負 債總額
民國107年1月1日餘額	\$ -	-
現金流量		
借款取得現金	259,276	259,276
償還借款	<u>(259,276)</u>	<u>(259,276)</u>
民國107年12月31日餘額	<u>\$ -</u>	<u>-</u>

七、關係人交易

主要管理人員交易

主要管理人員報酬包括：

	107年度	106年度
短期員工福利	\$ 49,858	52,069
退職後福利	2,207	2,077
股份基礎給付	<u>420</u>	<u>-</u>
	<u>\$ 52,485</u>	<u>54,146</u>

八、質押之資產

合併公司提供質押擔保之資產帳面價值明細如下：

資產名稱	質押擔保標的	107.12.31	106.12.31
定期存款(帳列於按攤銷 後成本衡量之金融資產 —非流動)	科學工業園區管理局土地租 賃質權保證金	\$ 2,000	-
定期存款(帳列於其他金 融資產—非流動)	科學工業園區管理局土地租 賃質權保證金	<u>-</u>	<u>2,000</u>
		<u>\$ 2,000</u>	<u>2,000</u>

同亨科技股份有限公司及子公司合併財務報告附註(續)

九、重大或有負債及未認列之合約承諾

除合併財務報告附註六(十二)所述外，合併公司其他重大或有負債及未認列之合約承諾如下：

民國一〇七年及一〇六年十二月三十一日，合併公司因取得銀行融資而存放於銀行之本票總額分別為507,688千元及551,940千元。

十、重大之災害損失：無。

十一、重大之期後事項：無。

十二、其 他

員工福利、折舊及攤銷費用功能別彙總如下：

功 能 別 性 質 別	107年度			106年度		
	屬於營業 成本者	屬於營業 費用者	合 計	屬於營業 成本者	屬於營業 費用者	合 計
員工福利費用						
薪資費用	100,969	288,214	389,183	107,419	283,265	390,684
勞健保費用	16,034	27,334	43,368	15,101	27,218	42,319
退休金費用	17,708	17,245	34,953	19,815	16,771	36,586
董事酬金	-	866	866	-	2,667	2,667
其他員工福利費用	-	4,234	4,234	-	4,392	4,392
折舊費用	928	8,643	9,571	1,902	7,944	9,846
攤銷費用	-	6,308	6,308	-	3,009	3,009

十三、附註揭露事項

(一)重大交易事項相關資訊

民國一〇七年一月一日至十二月三十一日合併公司依編製準則之規定，應再揭露之重大交易事項相關資訊如下：

1. 資金貸與他人：

編號	貸出資金 之公司	貸與 對象	往來 科目	是否 為關 係人	本期最 高金額	期末 餘額	實際動 支金額	利率 區間	資金 貸與 性質	業務往 來金額	有短期融 通資金必 要之原因	提列備 抵損失 金額	擔保品		對個別對 象資金貸 與限額	資金貸 與總 限額
													名稱	價值		
0	本公司	同亨蘇 州	其他應 收款一 關係人	是	61,874 (USD2,000 千元)	61,504	-	2.647%	短期 資金 週轉	-	營運資金 需求	-	-	-	143,653	287,307

註：依本公司訂定之「資金貸與他人作業程序」中規定，資金貸與他人之總額以本公司最近期財務報表淨值百分之二十為限。個別因業務往來貸與之金額，以不超過雙方間業務往來金額為限；所稱業務往來金額係指雙方間進貨或銷貨金額孰高者；個別因短期融通資金貸與之金額，以不超過本公司淨值百分之十為限。

2. 為他人背書保證：無。

同亨科技股份有限公司及子公司合併財務報告附註(續)

3. 期末持有有價證券情形(不包含投資子公司、關聯企業及合資權益部分)：無。
4. 累積買進或賣出同一有價證券之金額達新台幣三億元或實收資本額百分之二十以上：無。
5. 取得不動產之金額達新台幣三億元或實收資本額百分之二十以上：無。
6. 處分不動產之金額達新台幣三億元或實收資本額百分之二十以上：無。
7. 與關係人進、銷貨之金額達新台幣一億元或實收資本額百分之二十以上者：

進(銷)貨之公司	交易對象名稱	關係	交易情形				交易條件與一般交易不同之情形及原因		應收(付)票據、帳款		備註
			進(銷)貨	金額	佔總進(銷)貨之比率	授信期間	單價	授信期間	餘額	佔總應收(付)票據、帳款之比率	
本公司	同亨蘇州	子公司	進貨	1,372,765	99 %	30~90天	-	-	(117,415)	(96) %	

8. 應收關係人款項達新台幣一億元或實收資本額百分之二十以上：

帳列應收款項之公司	交易對象名稱	關係	應收關係人款項餘額	週轉率	逾期應收關係人款項		應收關係人款項期後收回金額(註)	提列備抵損失金額
					金額	處理方式		
同亨蘇州	本公司	母公司	117,415	14.56 %	-		107,141	-

註：係截至民國一〇八年二月十三日之收回情形。

9. 從事衍生工具交易：請詳附註六(二)。

同亨蘇州從事遠期外匯合約衍生性商品交易，民國一〇七年度認列金融資產公平價值變動列入損益之已實現利益計10千元。

10. 母子公司間業務關係及重要交易往來情形：

編號	交易人名稱	交易往來對象	與交易人之關係	交易往來情形			佔合併總營業收入或總資產之比率
				科目	金額	交易條件	
0	本公司	Value	母公司對子公司	採權益法之長期股權投資	319,761	-	18 %
0	本公司	Zakus	母公司對子公司	採權益法之長期股權投資	45,233	-	3 %
0	本公司	同亨蘇州	母公司對子公司	進貨	1,372,765	30~90天	77 %
0	本公司	同亨蘇州	母公司對子公司	應付帳款	117,415	30~90天	7 %
0	本公司	同亨蘇州	母公司對子公司	產品保固服務、製作費及樣品費	51,509	30~90天	3 %
0	本公司	Zakus	母公司對子公司	研發費用及勞務費	63,885	30天	4 %
1	Value	同亨蘇州	母公司對子公司	採權益法之長期股權投資	333,387	-	19 %

同亨科技股份有限公司及子公司合併財務報告附註(續)

(二)轉投資事業相關資訊：

民國一〇七年一月一日至十二月三十一日本公司之轉投資事業資訊如下(不包含大陸被投資公司)：

投資公司名稱	被投資公司名稱	所在地區	主要營業項目	原始投資金額		期末持有			期中最高持股比率	被投資公司本期(損)益	本期認列之投資(損)益	備註
				本期期末	去年年底	股數	比率	帳面金額				
本公司	Value	薩摩亞獨立國	控股公司	168,889	168,889	(註1)	100 %	319,761	100 %	(2,184)	(2,487)	本公司之子公司
本公司	Zakus	美國	研發中心及市場調查相關服務	37,145	37,145	200	100 %	45,233	100 %	5,548	5,548	本公司之子公司

註1：為有限公司。

註2：逆流交易之未實現損益已沖銷。

(三)大陸投資資訊：

1.大陸被投資公司名稱、主要營業項目等相關資訊：

大陸被投資公司名稱	主要營業項目	實收資本額	投資方式	本期期初自台灣匯出累積投資金額	本期匯出或收回投資金額		本期期末自台灣匯出累積投資金額	被投資公司本期損益	本公司直接或間接投資之持股比例	本期認列投資(損)益	期末投資帳面價值	截至本期止已匯回投資收益
					匯出	收回						
同亨蘇州	電子金融交易終端機及其零組件、交易資料安全保護設備及其零組件與多功能智慧卡讀寫卡機及其零組件之產銷業務	224,042	(註1)	165,841	-	-	165,841 (註3)	11,036	100 %	11,036 (註2)	333,387	396,532

註1：透過Value Investment公司再投資大陸公司。

註2：係依該公司所提供經與中華民國會計師事務所所有合作關係之國際性會計師事務所查核簽證之財務報表認列投資損益。

註3：本期期末自台灣匯出累積投資金額未合同亨蘇州民國九十七年度盈餘轉增資58,201千元。

2.赴大陸地區投資限額：

本期期末累計自台灣匯出赴大陸地區投資金額 (註1及2)	經濟部投審會核准投資金額	依經濟部投審會規定赴大陸地區投資限額
197,901 (USD5,995千元)	252,441 (USD7,795千元)	861,920

註1：本公司間接投資之子公司北京同錦華科技有限公司，已於民國一〇〇年度清算各項權利義務完畢並註銷登記。本公司累計匯出金額25,715千元(USD800千元)，依投審會規定仍需計入累計自台灣匯出赴大陸地區金額。

註2：本公司間接投資之子公司同錦華蘇州有限公司，已於民國一〇二年度清算各項權利義務完畢並註銷登記。本公司累計匯出金額6,345千元(USD195千元)，依投審會規定仍需計入累計自台灣匯出赴大陸地區金額。

3.與大陸被投資公司間之重大交易事項：

本公司民國一〇七年一月一日至十二月三十一日與大陸被投資公司直接或間接之重大交易事項，請詳「重大交易事項相關資訊」之說明。

同亨科技股份有限公司及子公司合併財務報告附註(續)

十四、部門資訊

(一)一般性資訊

合併公司主要係從事研究、開發、生產、製造及銷售電子金融交易終端機及其零組件、交易資料安全保護設備及其零組件與多功能智慧卡、讀／寫卡機及其零組件，為單一營運部門。

合併公司營運部門資訊與合併財務報表一致，收入(來自外部客戶收入)及部門損亦請詳綜合損益表；部門資產請詳資產負債表。

(二)產品別及勞務別資訊

合併公司來自外部客戶收入資訊如下：

	107年度	106年度
電子金融交易終端機	\$ 1,226,394	1,032,699
交易資料安全保護設備	129,796	267,530
讀寫卡機	64,570	55,660
其他	356,057	394,376
	\$ 1,776,817	1,750,265

(三)地區別資訊

合併公司地區別資訊如下，其中收入係依據客戶所在地理位置歸類，而非流動資產則依據資產所在地理位置歸類。

	107年度	106年度
來自外部客戶收入：		
美國	\$ 1,081,394	1,297,602
中國	371,586	56,966
英國	132,043	150,553
匈牙利	31,507	117,874
瑞典	26,881	74,875
其他國家	133,406	52,395
	\$ 1,776,817	1,750,265
	107.12.31	106.12.31
非流動資產：		
台灣	\$ 88,360	95,360
中國	5,006	6,262
美國	15,278	18,435
	\$ 108,644	120,057

同亨科技股份有限公司及子公司合併財務報告附註(續)

(四)主要客戶資訊

合併公司佔營業收入淨額10%以上之重要客戶資訊如下：

	107年度		106年度	
	金額	佔當期 營業收入 淨額之%	金額	佔當期 營業收入 淨額之%
A客戶	\$ 661,286	37	735,519	42
B客戶	328,207	18	26,321	2
C客戶	247,448	14	308,225	18
	<u>\$ 1,236,941</u>	<u>69</u>	<u>1,070,065</u>	<u>62</u>



安侯建業聯合會計師事務所

KPMG

新竹市科學工業園區30078展業一路11號
No.11, Prosperity Road I, Hsinchu Science Park,
Hsinchu, 30078, Taiwan (R.O.C.)

Telephone 電話 + 886 (3) 579 9955

Fax 傳真 + 886 (3) 563 2277

Internet 網址 kpmg.com/tw

會計師查核報告

同亨科技股份有限公司董事會 公鑒：

查核意見

同亨科技股份有限公司民國一〇七年及一〇六年十二月三十一日之資產負債表，暨民國一〇七年及一〇六年一月一日至十二月三十一日之綜合損益表、權益變動表及現金流量表，以及個體財務報告附註(包括重大會計政策彙總)，業經本會計師查核竣事。

依本會計師之意見，上開個體財務報告在所有重大方面係依照證券發行人財務報告編製準則編製，足以允當表達同亨科技股份有限公司民國一〇七年及一〇六年十二月三十一日之財務狀況，暨民國一〇七年及一〇六年一月一日至十二月三十一日之財務績效及現金流量。

查核意見之基礎

本會計師係依照會計師查核簽證財務報表規則及一般公認審計準則執行查核工作。本會計師於該等準則下之責任將於會計師查核個體財務報告之責任段進一步說明。本會計師所隸屬事務所受獨立性規範之人員已依會計師職業道德規範，與同亨科技股份有限公司保持超然獨立，並履行該規範之其他責任。本會計師相信已取得足夠及適切之查核證據，以作為表示查核意見之基礎。

關鍵查核事項

關鍵查核事項係指依本會計師之專業判斷，對同亨科技股份有限公司民國一〇七年度個體財務報告之查核最為重要之事項。該等事項已於查核個體財務報告整體及形成查核意見之過程中予以因應，本會計師並不對該等事項單獨表示意見。本會計師判斷應溝通在查核報告上之關鍵查核事項如下：

一、收入認列

有關收入認列之會計政策請詳個體財務報告附註四(十四)收入認列；收入認列之說明，請詳個體財務報告附註六(十九)客戶合約之收入。

關鍵查核事項之說明：

同亨科技股份有限公司係以各銷售合約所訂之交易條件來決定產品控制權移轉時點，並認列收入。由於不同銷售合約有不同之交易條件，易造成收入認列時點不適當，且於財務報導日前後之銷貨交易金額對財務報表之影響重大。因此，收入認列時點之正確性列為本會計師執行同亨科技股份有限公司財務報告查核重要的評估事項之一。

因應之查核程序：

本會計師對上述關鍵查核事項之主要查核程序包括瞭解並測試銷貨及收款作業循環之相關內部控制；針對銷貨收入明細帳與總帳進行核對及調節，以確認銷貨收入之正確性及完整性；抽樣選取並檢視銷貨合約或訂單，評估合約條款及交易條件等對收入認列之影響，確認銷貨收入之會計處理是否適當；針對期末前後一段期間，抽樣選取並依貿易條件檢視認列銷貨收入之相關單據，確認銷貨收入已為適當截止。另，執行細項測試，以及瞭解財務報導日前後一段期間收入有無重大波動及是否產生重大銷貨退回及折讓，查明並分析其原因；並評估同亨科技股份有限公司是否已適當揭露收入之相關資訊。

二、存貨評價

有關存貨之會計政策請詳個體財務報告附註四(七)存貨；存貨評價之會計估計及假設不確定性，請詳個體財務報告附註五；存貨評價相關說明請詳附註六(五)存貨。

關鍵查核事項之說明：

同亨科技股份有限公司帳列存貨可能因正常損耗、過時陳舊或無市場銷售價值，而將存貨成本沖減至淨變現價值，此評價可能因市場新產品之推出，原有產品過時或不再符合市場，致產品需求產生重大變動，造成其需求及價格可能下降，導致存貨之成本可能有超過其淨變現價值之風險，因此，存貨之評價測試為本會計師執行同亨科技股份有限公司財務報告查核重要的評估事項之一。

因應之查核程序：

本會計師對上述關鍵查核事項之主要查核程序包括取得庫存庫齡分析表與總帳進行核對並測試存貨之最後有效異動單據，以檢查庫存庫齡分析表區間劃分之正確性；瞭解管理階層計算淨變現價值之方式及抽核相關單據，並評估其合理性；評估存貨跌價或呆滯提列會計政策之合理性，並核算其正確性；評估管理階層針對有關存貨備抵評價之揭露是否允當。

管理階層與治理單位對個體財務報告之責任

管理階層之責任係依照證券發行人財務報告編製準則編製允當表達之個體財務報告，且維持與個體財務報告編製有關之必要內部控制，以確保個體財務報告未存有導因於舞弊或錯誤之重大不實表達。

於編製個體財務報告時，管理階層之責任亦包括評估同亨科技股份有限公司繼續經營之能力、相關事項之揭露，以及繼續經營會計基礎之採用，除非管理階層意圖清算同亨科技股份有限公司或停止營業，或除清算或停業外別無實際可行之其他方案。

同亨科技股份有限公司之治理單位(含審計委員會)負有監督財務報導流程之責任。

會計師查核個體財務報告之責任

本會計師查核個體財務報告之目的，係對個體財務報告整體是否存有導因於舞弊或錯誤之重大不實表達取得合理確信，並出具查核報告。合理確信係高度確信，惟依照一般公認審計準則執行之查核工作無法保證必能偵出個體財務報告存有之重大不實表達。不實表達可能導因於舞弊或錯誤。如不實表達之個別金額或彙總數可合理預期將影響個體財務報告使用者所作之經濟決策，則被認為具有重大性。

本會計師依照一般公認審計準則查核時，運用專業判斷並保持專業上之懷疑。本會計師亦執行下列工作：

- 一、辨認並評估個體財務報告導因於舞弊或錯誤之重大不實表達風險；對所評估之風險設計及執行適當之因應對策；並取得足夠及適切之查核證據以作為查核意見之基礎。因舞弊可能涉及共謀、偽造、故意遺漏、不實聲明或踰越內部控制，故未偵出導因於舞弊之重大不實表達之風險高於導因於錯誤者。
- 二、對與查核攸關之內部控制取得必要之瞭解，以設計當時情況下適當之查核程序，惟其目的非對同亨科技股份有限公司內部控制之有效性表示意見。
- 三、評估管理階層所採用會計政策之適當性，及其所作會計估計與相關揭露之合理性。
- 四、依據所取得之查核證據，對管理階層採用繼續經營會計基礎之適當性，以及使同亨科技股份有限公司繼續經營之能力可能產生重大疑慮之事件或情況是否存在重大不確定性，作出結論。本會計師若認為該等事件或情況存在重大不確定性，則須於查核報告中提醒個體財務報告使用者注意個體財務報告之相關揭露，或於該等揭露係屬不適當時修正查核意見。本會計師之結論係以截至查核報告日所取得之查核證據為基礎。惟未來事件或情況可能導致同亨科技股份有限公司不再具有繼續經營之能力。
- 五、評估個體財務報告(包括相關附註)之整體表達、結構及內容，以及個體財務報告是否允當表達相關交易及事件。
- 六、對於採用權益法之被投資公司之財務資訊取得足夠及適切之查核證據，以對個體財務報告表示意見。本會計師負責查核案件之指導、監督及執行，並負責形成同亨科技股份有限公司之查核意見。

本會計師與治理單位溝通之事項，包括所規劃之查核範圍及時間，以及重大查核發現(包括於查核過程中所辨認之內部控制顯著缺失)。


本會計師亦向治理單位提供本會計師所隸屬事務所受獨立性規範之人員已遵循會計師職業道德規範中有關獨立性之聲明，並與治理單位溝通所有可能被認為會影響會計師獨立性之關係及其他事項(包括相關防護措施)。

本會計師從與治理單位溝通之事項中，決定對同亨科技股份有限公司民國一〇七年度個體財務報告查核之關鍵查核事項。本會計師於查核報告中敘明該等事項，除非法令不允許公開揭露特定事項，或在極罕見情況下，本會計師決定不於查核報告中溝通特定事項，因可合理預期此溝通所產生之負面影響大於所增進之公眾利益。

安侯建業聯合會計師事務所

曾漢鈺 

會計師：

黃海寧 

證券主管機關：(88)台財證(六)第18311號
核准簽證文號：金管證審字第1000011652號
民國一〇八年三月二十一日

同亨科技股份有限公司

資產負債表

民國一〇七年與一〇六年十二月三十一日

單位：新台幣千元

	107.12.31		106.12.31	
	金額	%	金額	%
資 產				
流動資產：				
1100 現金及約當現金(附註六(一))	\$ 727,540	43	818,126	46
1110 透過損益按公允價值衡量之金融資產－流動 (附註六(二))	202	-	1,345	-
1136 按攤銷後成本衡量之金融資產－流動(附註六(三))	114,481	7	-	-
1170 應收帳款淨額(附註六(四))	293,723	17	296,975	17
1180 應收帳款－關係人淨額(附註六(四)及七)	739	-	2,944	-
1212 其他應收款－關係人(附註七)	-	-	12,483	1
130X 存貨(附註六(五))	67,624	4	16,378	1
1476 其他金融資產－流動(附註六(九))	-	-	114,444	7
1479 其他流動資產(附註七)	38,884	2	14,870	1
流動資產合計	<u>1,243,193</u>	<u>73</u>	<u>1,277,565</u>	<u>73</u>
非流動資產：				
1535 按攤銷後成本衡量之金融資產－非流動(附註八)	2,000	-	-	-
1550 採用權益法之投資(附註六(六))	364,994	21	365,109	21
1600 不動產、廠房及設備(附註六(七))	86,082	5	90,911	5
1780 無形資產(附註六(八))	2,278	-	4,449	-
1840 遞延所得稅資產(附註六(十四))	12,669	1	10,282	1
1920 存出保證金	537	-	537	-
1980 其他金融資產－非流動(附註八)	-	-	2,000	-
非流動資產合計	<u>468,560</u>	<u>27</u>	<u>473,288</u>	<u>27</u>
資產總計	<u>\$ 1,711,753</u>	<u>100</u>	<u>\$ 1,750,853</u>	<u>100</u>
負債及權益				
流動負債：				
透過損益按公允價值衡量之金融負債－流動 (附註六(二))	\$ -	-	-	-
應付帳款	25	-	961	-
應付帳款－關係人(附註七)	122,521	7	75,189	4
應付薪資及獎金	43,221	3	53,414	3
本期所得稅負債	15,413	1	13,688	1
其他流動負債(附註六(十一))	39,345	2	49,168	2
流動負債合計	<u>220,525</u>	<u>13</u>	<u>192,426</u>	<u>10</u>
非流動負債：				
負債準備－非流動(附註六(十一))	2,022	-	3,705	-
遞延所得稅負債(附註六(十四))	19,621	1	16,597	1
淨確定福利負債－非流動(附註六(十三))	33,052	2	33,503	2
非流動負債合計	<u>54,695</u>	<u>3</u>	<u>53,805</u>	<u>3</u>
負債總計	<u>275,220</u>	<u>16</u>	<u>246,231</u>	<u>13</u>
股東權益(附註六(十五))：				
普通股股本	943,966	55	943,966	54
資本公積	60,295	4	51,650	3
保留盈餘：				
法定盈餘公積	367,139	22	357,433	20
特別盈餘公積	2,345	-	-	-
未分配盈餘	75,994	4	153,918	10
其他權益	445,478	26	511,351	30
權益總計	<u>(13,206)</u>	<u>(1)</u>	<u>(2,345)</u>	<u>-</u>
負債及權益總計	<u>\$ 1,436,533</u>	<u>84</u>	<u>\$ 1,504,622</u>	<u>87</u>
	<u>\$ 1,711,753</u>	<u>100</u>	<u>\$ 1,750,853</u>	<u>100</u>



董事長：張永銘



經理人：張永銘



會計主管：許銘傑

(請詳閱後附個體財務報告附註)

同亨科技股份有限公司

綜合損益表

民國一〇七年及一〇六年一月二日至十二月三十一日

單位：新台幣千元

	107年度		106年度	
	金額	%	金額	%
4000 營業收入(附註六(十九)及(二十))	\$ 1,776,817	100	1,750,265	100
5000 營業成本(附註六(五)及七)	<u>1,353,420</u>	<u>76</u>	<u>1,293,947</u>	<u>74</u>
營業毛利	<u>423,397</u>	<u>24</u>	<u>456,318</u>	<u>26</u>
營業費用(附註六(十二)及七)：				
6100 推銷費用	26,979	2	32,968	2
6200 管理費用(附註六(四))	67,073	4	67,467	4
6300 研究發展費用	287,546	16	275,133	15
6450 預期信用減損損失(附註六(四))	<u>15,199</u>	<u>1</u>	<u>-</u>	<u>-</u>
營業費用合計	<u>396,797</u>	<u>23</u>	<u>375,568</u>	<u>21</u>
營業淨利	<u>26,600</u>	<u>1</u>	<u>80,750</u>	<u>5</u>
營業外收入及支出：				
7020 其他利益及損失(附註六(廿一))	2,547	-	(6,254)	-
7070 採用權益法認列之子公司利益之份額(附註六(六))	3,061	-	39,749	2
7100 利息收入	5,233	-	5,021	-
7510 利息費用	<u>(465)</u>	<u>-</u>	<u>(22)</u>	<u>-</u>
稅前淨利	<u>10,376</u>	<u>-</u>	<u>38,494</u>	<u>2</u>
7950 所得稅費用(附註六(十四))	<u>8,300</u>	<u>-</u>	<u>22,185</u>	<u>1</u>
本期淨利	<u>28,676</u>	<u>1</u>	<u>97,059</u>	<u>6</u>
8300 其他綜合損益：				
8310 不重分類至損益之項目				
8311 確定福利計畫之再衡量數(附註六(十三))	(493)	-	16,929	1
8349 與不重分類之項目相關之所得稅(附註六(十四))	<u>341</u>	<u>-</u>	<u>(2,878)</u>	<u>-</u>
不重分類至損益之項目合計	<u>(152)</u>	<u>-</u>	<u>14,051</u>	<u>1</u>
8360 後續可能重分類至損益之項目				
8361 國外營運機構財務報表換算之兌換差額	(3,176)	-	(19,117)	(1)
8399 與可能重分類之項目相關之所得稅(附註六(十四))	<u>540</u>	<u>-</u>	<u>3,250</u>	<u>-</u>
後續可能重分類至損益之項目合計	<u>(2,636)</u>	<u>-</u>	<u>(15,867)</u>	<u>(1)</u>
8300 本期其他綜合損益	<u>(2,788)</u>	<u>-</u>	<u>(1,816)</u>	<u>-</u>
本期綜合損益總額	<u>\$ 25,888</u>	<u>1</u>	<u>95,243</u>	<u>6</u>
每股盈餘(單位：新台幣元)(附註六(十七))				
基本每股盈餘	<u>\$ 0.30</u>		<u>1.03</u>	
稀釋每股盈餘	<u>\$ 0.30</u>		<u>1.03</u>	

(請詳閱後附個體財務報告附註)

董事長：張永銘



經理人：張永銘



會計主管：許銘栗



同亨科技股份有限公司

權益變動表

民國一〇七年及一〇六年分月日至十二月三十一日

單位：新台幣千元

	保留盈餘					其他權益項目					
	普通股	資本公積	法定盈餘公積	特別盈餘公積	未分配盈餘	國外營運機構財務報表換算之兌換差額	員工未賺得酬勞	合計	權益總額	合計	
										合計	合計
民國一〇六年一月一日餘額	\$ 943,966	51,650	313,713	-	464,114	13,522	-	13,522	1,786,965	-	-
本期淨利	-	-	-	-	97,059	-	-	-	97,059	-	-
本期其他綜合損益	-	-	-	-	14,051	(15,867)	-	(15,867)	(1,816)	-	-
本期綜合損益總額	-	-	-	-	111,110	(15,867)	-	(15,867)	95,243	-	-
盈餘指撥及分配：											
提列法定盈餘公積	-	-	43,720	-	(43,720)	-	-	-	-	-	-
普通股現金股利	-	-	-	-	(377,586)	-	-	-	(377,586)	-	-
民國一〇六年十二月三十一日餘額	943,966	51,650	357,433	-	153,918	(2,345)	-	(2,345)	1,504,622	(2,345)	(2,345)
本期淨利	-	-	-	-	28,676	-	-	-	28,676	-	-
本期其他綜合損益	-	-	-	-	(152)	(2,636)	-	(2,636)	(2,788)	-	-
本期綜合損益總額	-	-	-	-	28,524	(2,636)	-	(2,636)	25,888	-	-
盈餘指撥及分配：											
提列法定盈餘公積	-	-	9,706	-	(9,706)	-	-	-	-	-	-
提列特別盈餘公積	-	-	-	2,345	(2,345)	-	-	-	-	-	-
普通股現金股利	-	-	-	-	(94,397)	-	-	-	(94,397)	-	-
給與限制員工權利新股	-	8,645	-	-	-	-	-	-	(8,645)	-	-
限制員工權利新股酬勞成本	-	-	-	-	-	-	-	-	420	-	-
民國一〇七年十二月三十一日餘額	\$ 943,966	60,295	367,139	2,345	75,994	(4,981)	(8,225)	(13,206)	1,436,533	420	420

(請詳閱後附個體財務報告附註)

董事長：張永銘

經理人：張永銘

會計主管：許銘粟

許銘粟

同亨科技股份有限公司

現金流量表

民國一〇七年及一〇六年一月一日至十二月三十一日

單位：新台幣千元

	107年度	106年度
營業活動之現金流量：		
本期稅前淨利	\$ 36,976	119,244
調整項目：		
收益費損項目		
折舊費用	7,803	7,816
攤銷費用	2,171	2,687
預期信用減損損失/呆帳費用迴轉利益	15,199	(5,316)
利息費用	465	22
利息收入	(5,233)	(5,021)
股份基礎給付酬勞成本	420	-
採用權益法認列之子公司利益之份額	(3,061)	(39,749)
存貨備抵跌價損失(迴轉利益)	(4,255)	1,900
金融資產及負債未實現評價損失(利益)	1,137	(3,621)
收益費損項目合計	<u>14,646</u>	<u>(41,282)</u>
與營業活動相關之資產及負債變動數：		
應收帳款減少(增加)	(11,947)	502,682
應收帳款－關係人減少(增加)	2,205	(1,123)
其他應收款－關係人減少(增加)	12,483	(12,483)
存貨減少(增加)	(46,991)	36,470
其他營業相關之流動資產增加	(24,014)	(4,603)
應付帳款減少	(936)	(620)
應付帳款－關係人增加(減少)	47,332	(564,505)
負債準備增加(減少)	(3,309)	266
其他流動負債減少	(18,390)	(26,259)
淨確定福利負債減少	(944)	(873)
與營業活動相關之資產及負債之淨變動合計	<u>(44,511)</u>	<u>(71,048)</u>
營運產生之現金流入	7,111	6,914
收取之利息	5,196	4,989
收取之股利	-	396,532
支付之利息	(465)	(22)
支付之所得稅	(5,057)	(115,180)
營業活動之淨現金流入	<u>6,785</u>	<u>293,233</u>
投資活動之現金流量：		
取得不動產、廠房及設備	(2,974)	(3,670)
取得電腦軟體	-	(536)
存出保證金增加	-	(3)
其他金融資產減少	-	85,000
投資活動之淨現金流入(出)	<u>(2,974)</u>	<u>80,791</u>
籌資活動之現金流量：		
發放現金股利	(94,397)	(377,586)
籌資活動之淨現金流出	<u>(94,397)</u>	<u>(377,586)</u>
本期現金及約當現金減少數	(90,586)	(3,562)
期初現金及約當現金餘額	818,126	821,688
期末現金及約當現金餘額	<u>\$ 727,540</u>	<u>818,126</u>

(請詳閱後附個體財務報告附註)

董事長：張永銘



經理人：張永銘



會計主管：許銘栗



同亨科技股份有限公司
個體財務報告附註
民國一〇七年度及一〇六年度
(除另有註明者外，所有金額均以新台幣千元為單位)

一、公司沿革

同亨科技股份有限公司(以下簡稱「本公司」)於民國八十六年四月八日創設於新竹科學工業園區，註冊地址為新竹市科學工業園區工業東九路30號4樓。本公司股票自民國九十年五月十四日起於證券商櫃檯買賣中心上櫃交易。本公司主要營業項目為研究、開發、生產、製造及銷售電子金融交易終端機及其零組件、交易資料安全保護設備及其零組件與多功能智慧卡、讀／寫卡機及其零組件。

二、通過財務報告之日期及程序

本個體財務報告已於民國一〇八年三月二十一日經董事會通過發布。

三、新發布及修訂準則及解釋之適用

(一)已採用金融監督管理委員會認可之新發布及修訂後準則及解釋之影響

本公司自民國一〇七年起全面採用經金融監督管理委員會(以下簡稱金管會)認可並於民國一〇七年生效之國際財務報導準則編製個體財務報告。相關新發布、修正及修訂之準則及解釋彙列如下：

新發布／修正／修訂準則及解釋	國際會計準則理事會發布之生效日
國際財務報導準則第2號之修正「股份基礎給付交易之分類及衡量」	2018年1月1日
國際財務報導準則第4號之修正「於國際財務報導準則第4號『保險合約』下國際財務報導準則第9號『金融工具』之適用」	2018年1月1日
國際財務報導準則第9號「金融工具」	2018年1月1日
國際財務報導準則第15號「客戶合約之收入」	2018年1月1日
國際會計準則第7號之修正「揭露倡議」	2017年1月1日
國際會計準則第12號之修正「未實現損失之遞延所得稅資產之認列」	2017年1月1日
國際會計準則第40號之修正「投資性不動產之轉列」	2018年1月1日
國際財務報導準則2014-2016週期之年度改善：	
國際財務報導準則第12號之修正	2017年1月1日
國際財務報導準則第1號之修正及國際會計準則第28號之修正	2018年1月1日
國際財務報導解釋第22號「外幣交易與預收(付)對價」	2018年1月1日

同亨科技股份有限公司個體財務報告附註(續)

除下列項目外，適用上述新認可之國際財務報導準則對個體財務報告未造成重大變動。造成重大變動者之性質及影響說明如下：

1. 國際財務報導準則第15號「客戶合約之收入」

該準則取代國際會計準則第18號「收入」及國際會計準則第11號「建造合約」及相關解釋，以單一分析模型按五個步驟決定企業認列收入之方法、時點及金額。本公司採累積影響數法適用國際財務報導準則第15號，因此，以前期間之比較資訊無須重編而係繼續適用國際會計準則第18號、國際會計準則第11號及相關解釋，初次適用國際財務報導準則第15號之累積影響數係調整民國一〇七年一月一日之保留盈餘。

(1) 銷售商品

針對產品之銷售，過去風險及報酬移轉之時點係視銷售合約個別條款而定。外銷交易主要採起運點交貨，風險及報酬係於港口將貨品運裝上船時移轉予買方；對於內銷交易，風險及報酬則通常於商品送達客戶倉庫時移轉。於該時點認列收入，係因該時點收入及成本能可靠衡量、對價很有可能收回，且不再繼續參與對商品之管理。國際財務報導準則第15號下，將於客戶取得對產品之控制時認列收入。

(2) 保 固

本公司依不同產品別提供十二個月至二十四個月不等之保固服務，過去係根據產品維修或更換機率估計保固負債準備。國際財務報導準則第15號下，將保固區分為保證類型之保固及勞務類型之保固，若為勞務類型保固須視為一履約義務處理。

(3) 對財務報告之影響

首次適用國際財務報導準則第15號之規定編製之合併綜合損益表與適用國際會計準則第18號「收入」及相關解釋所編製者，並無重大差異。

2. 國際財務報導準則第9號「金融工具」

國際財務報導準則第9號「金融工具」(以下稱國際財務報導準則第9號或IFRS 9)取代國際會計準則第39號「金融工具：認列與衡量」(以下稱國際會計準則第39號或IAS 39)，修正金融工具之分類與衡量及減損。

由於採用國際財務報導準則第9號，本公司採用修正後之國際會計準則第1號「財務報表之表達」，該準則規定於綜合損益表將金融資產之減損列報為單行項目，先前本公司係將應收帳款之減損列報於管理費用。此外，本公司採用修正後之國際財務報導準則第7號「金融工具：揭露」揭露民國一〇七年資訊，該等規定通常不適用於比較期資訊。

同亨科技股份有限公司個體財務報告附註(續)

本公司適用國際財務報導準則第9號導致之會計政策重大變動說明如下：

(1)金融資產及負債之分類

該準則主要將金融資產分類為按攤銷後成本衡量、透過其他綜合損益按公允價值衡量及透過損益按公允價值衡量三類，國際財務報導準則第9號下金融資產之分類係以持有該金融資產之經營模式及其合約現金流量特性為基礎，並刪除原準則下持有至到期日、放款及應收款及備供出售金融資產之分類。依該準則，混合合約包含之主契約若屬該準則範圍內之金融資產，則不拆分嵌入之衍生工具，而係評估整體混合金融工具之分類。本公司於國際財務報導準則第9號下金融資產之分類、衡量及相關利益及損失之認列之會計政策說明請詳附註四(六)。

採用國際財務報導準則第9號對本公司之金融負債會計政策無重大影響。

(2)金融資產之減損

該準則以前瞻性之預期信用損失模式取代現行國際會計準則第39號已發生減損損失模式，新減損模式適用於按攤銷後成本衡量之金融資產、合約資產及透過其他綜合損益按公允價值衡量之債務工具投資，但不適用於權益工具投資。國際財務報導準則第9號下，信用損失之認列時點早於國際會計準則第39號下之認列時點，請詳附註四(六)。

(3)過渡處理

除下列項目外，通常係追溯適用國際財務報導準則第9號：

- 適用國際財務報導準則第9號所產生之金融資產帳面金額差異數，係認列於民國一〇七年一月一日之保留盈餘及其他權益項目，據此，民國一〇六年表達之資訊通常不會反映國際財務報導準則第9號之規定，因此，與民國一〇七年適用國際財務報導準則第9號所揭露之資訊不具可比性。
- 下列事項係以初次適用日存在之事實及情況為基礎評估：
 - 判定金融資產係以何種經營模式持有。
 - 先前指定為透過損益按公允價值衡量之金融資產及金融負債之指定及撤銷。
 - 部分非持有供交易之權益工具投資作透過其他綜合損益按公允價值衡量之指定。
- 若債務證券投資於國際財務報導準則第9號初始適用日之信用風險低，則本公司假定該資產自原始認列日信用風險未顯著增加。

同亨科技股份有限公司個體財務報告附註(續)

(4) 國際財務報導準則第9號初次適用日之金融資產分類

適用國際會計準則第39號衡量種類之金融資產轉換至國際財務報導準則第9號衡量種類之金融資產，該金融資產民國一〇七年一月一日之新衡量種類、帳面金額及說明如下(金融負債之衡量種類及帳面金額未改變)：

金融資產	IAS39		IFRS9	
	衡量種類	帳面金額	衡量種類	帳面金額
現金及約當現金	放款及應收款	\$ 818,126	攤銷後成本	818,126
衍生工具	持有供交易	1,345	強制透過損益按公允價值衡量	1,345
應收款項淨額	放款及應收款	299,919	攤銷後成本	299,919
其他金融資產(三個月以上定存)	放款及應收款(無活絡市場之債務工具投資)	114,444	攤銷後成本	114,444
存出保證金	放款及應收款	537	攤銷後成本	537
其他金融資產(受限制存款)	放款及應收款	2,000	攤銷後成本	2,000

民國一〇七年一月一日金融資產帳面金額自國際會計準則第39號之調節至國際財務報導準則第9號之調節表如下：

	106.12.31 IAS 39			107.1.1 IFRS 9		107.1.1 保留盈餘	107.1.1 其他權益
	帳面金額	重分類	再衡量	帳面金額	調整數	調整數	調整數
透過損益按公允價值衡量之金融資產							
持有供交易目的金融資產IAS39期初數	\$ -	1,345	-	1,345	-	-	-
按攤銷後成本衡量之金融資產							
無活絡市場、應收款項及其他金融資產IAS 39期初數	\$ -	1,235,026	-	1,235,026	-	-	-

3. 國際會計準則第7號之修正「揭露倡議」

修正條文規定企業應提供揭露俾使財務報表使用者能評估來自籌資活動之負債之變動，包括來自現金流量之變動及非現金之變動。

本公司已於附註六(廿五)揭露來自籌資活動之負債之期初與期末餘額間之調節，以符合上述新增規定。

同亨科技股份有限公司個體財務報告附註(續)

(二)尚未採用金管會認可之國際財務報導準則之影響

依據金管會一〇七年七月十七日金管證審字第1070324857號令，公開發行以上公司應自民國一〇八年起全面採用經金管會認可並於民國一〇八年生效之國際財務報導準則。相關新發布、修正及修訂之準則及解釋彙列如下：

新發布／修正／修訂準則及解釋	國際會計準則理事會發布之生效日
國際財務報導準則第16號「租賃」	2019年1月1日
國際財務報導解釋第23號「所得稅務處理之不確定性」	2019年1月1日
國際財務報導準則第9號之修正「具有負補償之提前還款特性」	2019年1月1日
國際會計準則第19號之修正「計畫修正、縮減或清償」	2019年1月1日
國際會計準則第28號之修正「對關聯企業及合資之長期權益」	2019年1月1日
國際財務報導準則2015-2017週期之年度改善	2019年1月1日

除下列項目外，適用上述新認可之國際財務報導準則將不致對個體財務報告造成重大變動。造成重大變動者之性質及影響說明如下：

1. 國際財務報導準則第16號「租賃」

該準則將取代現行國際會計準則第17號「租賃」、國際財務報導解釋第4號「決定一項安排是否包含租賃」、解釋公告第15號「營業租賃：誘因」及解釋公告第27號「評估涉及租賃之法律形式之交易實質」。

新準則針對承租人採用單一會計處理模式將租賃交易認列於資產負債表，並以使用權資產表達其使用標的資產之權利，以租賃負債表達支付租賃給付之義務。此外，該等租賃相關之費用將以折舊及利息取代現行營業租賃下以直線基礎認列租金之方式表達。另對於短期租賃及低價值標的資產租賃提供認列豁免規定。出租人之會計處理則維持與現行準則類似，亦即，出租人仍應將租賃分類為營業租賃或融資租賃。

(1) 判斷合約是否包含租賃

於過渡至新準則時，本公司得選擇：

- 針對所有合約適用新準則規定之租賃定義；或
- 採用實務權宜作法而不重新評估合約是否為或包含租賃。

本公司預計於過渡時採用實務權宜作法豁免租賃定義之重評估，亦即，本公司係將民國一〇八年一月一日前所簽訂之所有合約適用現行規定之租賃定義。

(2) 過渡處理

本公司為承租人之合約，得就所有合約選擇：

- 完全追溯；或
- 修正式追溯及一個或多個實務權宜作法

同亨科技股份有限公司個體財務報告附註(續)

本公司預計採用修正式追溯過渡至新準則，因此，採用新準則對民國一〇八年一月一日之開帳保留盈餘金額無影響，而不重編比較期資訊。

於採用修正式追溯時，現行準則分類為營業租賃之合約得以個別合約為基礎，於過渡時選擇是否採用一個或多個實務權宜作法。本公司評估將採用以下實務權宜作法：

- 針對具有類似特性之租賃組合採用單一折現率；
- 依其於初次適用日前刻依據IAS37虧損性合約之評估結果，作為對使用權資產減損評估之替代方法；
- 針對租賃期間於初次適用日後12個月內結束之租賃，適用豁免而不認列使用權資產及租賃負債；
- 於租賃合約包含租賃延長或終止選擇權下，決定租賃期間時，採用後見之明。

(3)截至目前為止，本公司評估適用新準則最重大的影響係針對現行以營業租賃承租土地、廠房及辦公處認列使用權資產及租賃負債，預估上述差異可能使民國一〇八年一月一日使用權資產及租賃負債均增加24,356千元。

2.國際財務報導解釋第23號「所得稅務處理之不確定性」

新解釋闡明於評估具不確定性之租稅處理對課稅所得(損失)、課稅基礎、未使用課稅損失、未使用投資抵減及稅率之影響時，應假設租稅主管機關將依法審查相關金額，並且於審查時已取得所有相關資訊。

若評估後認為租稅主管機關很有可能接受一項具不確定性之租稅處理，則應以與租稅申報時所使用之處理一致之方式決定課稅所得(損失)、課稅基礎、未使用課稅損失、未使用投資抵減及稅率；反之，若並非很有可能，則得以最有可能金額或期望值兩者較適用者，反映每一項具不確定性之租稅處理之影響。

截至目前為止，本公司預計上述改變對個體財務報告並無重大影響。

惟上述採用新公報之預估影響情形可能因將來環境改變而變更。

(三)金管會尚未認可之新發布及修訂準則及解釋

下表彙列國際會計準則理事會(以下簡稱理事會)已發布及修訂但尚未經金管會認可之準則及解釋。

新發布/修正/修訂準則及解釋	理事會發布之生效日
國際財務報導準則第3號之修正「業務之定義」	2020年1月1日
國際財務報導準則第10號及國際會計準則第28號之修正「投資者與其關聯企業或合資間之資產出售或投入」	尚待理事會決定
國際財務報導準則第17號「保險合約」	2021年1月1日
國際會計準則第1號及國際會計準則第8號之修正「重大性之定義」	2020年1月1日

同亨科技股份有限公司個體財務報告附註(續)

本公司現正持續評估上述準則及解釋對本公司財務狀況與經營結果之影響，相關影響待評估完成時予以揭露。

四、重大會計政策之彙總說明

本個體財務報告所採用之重大會計政策彙總說明如下。除另有說明者外，下列會計政策已一致適用於本個體財務報告之所有表達期間。

(一) 遵循聲明

本個體財務報告係依照「證券發行人財務報告編製準則」編製。

(二) 編製基礎

1. 衡量基礎

除下列資產負債表之重要項目外，本個體財務報告係依歷史成本為基礎編製：

- (1) 透過損益按公允價值衡量之金融工具(包括衍生金融工具)；
- (2) 淨確定福利負債，係依退休基金資產之公允價值減除確定福利義務現值衡量。

2. 功能性貨幣及表達貨幣

本公司係以營運所處主要經濟環境之貨幣為其功能性貨幣。本個體財務報告係以本公司之功能性貨幣新台幣表達。除另有註明者外，所有以新台幣表達之財務資訊均以新台幣千元為單位。

(三) 外幣

1. 外幣交易

外幣交易依交易日之匯率換算為功能性貨幣。報導期間結束日(以下稱報導日)之外幣貨幣性項目依當日之匯率換算為功能性貨幣，其兌換損益係指期初以功能性貨幣計價之攤銷後成本，調整當期之有效利息及付款後之金額，與依外幣計價之攤銷後成本按報導日匯率換算金額間之差異。

以公允價值衡量之外幣非貨幣性項目依衡量公允價值當日之匯率重新換算為功能性貨幣，以歷史成本衡量之外幣非貨幣性項目則依交易日之匯率換算，換算所產生之外幣兌換差異認列為損益。

2. 國外營運機構

國外營運機構之資產及負債，包括收購時產生之商譽及公允價值調整，係依報導日之匯率換算為功能性貨幣；收益及費損項目係依當期平均匯率換算為功能性貨幣，所產生之兌換差額均認列為其他綜合損益。

當處分國外營運機構致喪失控制、共同控制或重大影響時，與該國外營運機構相關之累計兌換差額係全數重分類為損益。部分處分含有國外營運機構之子公司時，相關累計兌換差額係按比例重新歸屬至非控制權益。部分處分含有國外營運機構之關聯企業或合資之投資時，相關累計兌換差額則按比例重分類至損益。

對國外營運機構之貨幣性應收或應付項目，若尚無清償計畫且不可能於可預見之未來予以清償時，其所產生之外幣兌換損益視為對該國外營運機構淨投資之一部分而認列為其他綜合損益。

同亨科技股份有限公司個體財務報告附註(續)

(四)資產與負債區分流動與非流動之分類標準

符合下列條件之一之資產列為流動資產，非屬流動資產之所有其他資產則列為非流動資產：

- 1.預期於其正常營業週期中實現，或意圖將其出售或消耗。
- 2.主要為交易目的而持有該資產。
- 3.預期將於報導期間後十二個月內實現該資產；或
- 4.該資產為現金或約當現金，但報導期間後至少十二個月將該資產用交換或用以清償負債受到其他限制者除外。

符合下列條件之一之負債列為流動負債，非屬流動負債之所有其他負債則列為非流動負債：

- 1.預期將於正常營業週期中清償該負債。
- 2.主要為交易目的而持有該負債。
- 3.預期於報導期間後十二個月內到期清償者；或
- 4.未具無條件將清償期限遞延至報導期間後至少十二個月之權利之負債。負債之條款，可能依交易對方之選擇，以發行權益工具而導致其清償者，並不影響其分類。

(五)現金及約當現金

現金包括庫存現金及活期存款。約當現金係指可隨時轉換成定額現金且價值變動風險甚小之短期並具高度流動性之投資。定期存款符合前述定義且持有目的係滿足短期現金承諾而非投資或其他目的者，列報於約當現金。

(六)金融工具

1.金融資產(民國一〇七年一月一日(含)以後適用)

本公司之金融資產分類為：按攤銷後成本衡量之金融資產及透過損益按公允價值衡量之金融資產。

本公司僅於改變管理金融資產之經營模式時，始依規定重分類所有受影響之金融資產。

(1)按攤銷後成本衡量之金融資產

金融資產同時符合下列條件，且未指定為透過損益按公允價值衡量時，係按攤銷後成本衡量：

- 係在以收取合約現金流量為目的之經營模式下持有該金融資產。
- 該金融資產之合約條款產生特定日期之現金流量，完全為支付本金及流通在外本金金額之利息。

原始認列時係按公允價值加計直接可歸屬之交易成本衡量；後續採有效利率法以攤銷後成本衡量，該攤銷後成本已減除減損損失。利息收入、外幣兌換損益及減損損失係認列於損益。除列時，將利益或損失列入損益。

同亨科技股份有限公司個體財務報告附註(續)

(2) 透過損益按公允價值衡量之金融資產

非屬上述按攤銷後成本衡量及透過其他綜合損益按公允價值衡量之金融資產，係透過損益按公允價值衡量，包括衍生性金融資產。本公司於原始認列時，為消除或重大減少會計配比不當，得不可撤銷地將符合按攤銷後成本衡量或透過其他綜合損益按公允價值衡量條件之金融資產，指定為透過損益按公允價值衡量之金融資產。

原始認列時係按公允價值衡量，交易成本於發生時認列為損益；後續按公允價值衡量，再衡量產生之利益或損失認列為損益。

(3) 金融資產減損

本公司針對按攤銷後成本衡量之金融資產(包括現金及約當現金、應收帳款、存出保證金及其他金融資產等)之預期信用損失認列備抵損失。

下列金融資產係按十二個月預期信用損失金額衡量備抵損失，其餘係按存續期間預期信用損失金額衡量：

- 判定債務證券於報導日之信用風險低；及
- 其他債務證券及銀行存款之信用風險(即金融工具之預期存續期間發生違約之風險)自原始認列後未顯著增加。

應收帳款之備抵損失係按存續期間預期信用損失金額衡量。

存續期間預期信用損失係指金融工具預期存續期間所有可能違約事項產生之預期信用損失。

十二個月預期信用損失係指金融工具於報導日後十二個月內可能違約事項所產生之預期信用損失(或較短期間，若金融工具之預期存續期間短於十二個月時)。

衡量預期信用損失之最長期間為本公司暴露於信用風險之最長合約期間。

於判定自原始認列後信用風險是否已顯著增加時，本公司考量合理且可佐證之資訊(無需過度成本或投入即可取得)，包括質性及量化資訊，及根據本公司之歷史經驗、信用評估及前瞻性資訊所作之分析。

若金融工具之信用風險評等相當於全球所定義之「投資等級」(為標準普爾之投資等級BBB-、穆迪之投資等級Baa3或中華信評之投資等級twA，或高於該等級者)，本公司視為該債務證券之信用風險低。

若合約款項逾期超過九十天，本公司假設金融資產之信用風險已顯著增加。

若合約款項逾期超過一百八十天，或借款人不太可能履行其信用義務支付全額款項予本公司時，本公司視為該金融資產發生違約。

預期信用損失為金融工具預期存續期間信用損失之機率加權估計值。信用損失係按所有現金短收之現值衡量，亦即本公司依據合約可收取之現金流量與本公司預期收取之現金流量之差額。預期信用損失係按金融資產之有效利率折現。

同亨科技股份有限公司個體財務報告附註(續)

於每一報導日本公司評估按攤銷後成本衡量金融資產是否有信用減損。對金融資產之估計未來現金流量具有不利影響之一項或多項事項已發生時，該金融資產已信用減損。金融資產已信用減損之證據包括有關下列事項之可觀察資料：

- 借款人或發行人之重大財務困難；
- 違約，諸如延滯或逾期超過九十天；
- 因與借款人之財務困難相關之經濟或合約理由，本公司給予借款人原本不會考量之讓步；
- 借款人很有可能會聲請破產或進行其他財務重整；或
- 由於財務困難而使該金融資產之活絡市場消失。

按攤銷後成本衡量之金融資產之備抵損失係自資產之帳面金額中扣除。備抵損失之提列或迴轉金額係認列於損益中。

當本公司對回收金融資產整體或部分無法合理預期時，係直接減少其金融資產總帳面金額。通常係指本公司判定債務人之資產或收益來源不能產生足夠之現金流量以償還沖銷之金額，然而，已沖銷之金融資產仍可強制執行，以符合本公司回收逾期金額之程序。

(4)金融資產之除列

本公司僅於對來自該資產現金流量之合約權利終止，或已移轉金融資產且該資產所有權幾乎所有之風險及報酬已移轉予其他企業時，始將金融資產除列。

2.金融資產(民國一〇七年一月一日以前適用)

(1)應收款

應收款係無活絡市場公開報價，且具固定或可決定付款金額之金融資產，包括應收款項及其他應收款。原始認列時按公允價值加計直接可歸屬之交易成本衡量，後續評價採有效利率法以攤銷後成本減除減損損失衡量，惟短期應收款項之利息認列不具重大性之情況除外。依交易慣例購買或出售金融資產時，採用交易日會計處理。利息收入係列報於營業外收入及支出項下。

(2)金融資產減損

非透過損益按公允價值衡量之金融資產，於每個報導日評估減損。當有客觀證據顯示，因金融資產原始認列後發生之單一或多項事件，致使該資產之估計未來現金流量受損失者，該金融資產即已發生減損。

金融資產減損之客觀證據包括發行人或債務人之重大財務困難、違約（如利息或本金支付之延滯或不償付）、債務人將進入破產或其他財務重整之可能性大增，及由於財務困難而使該金融資產之活絡市場消失等。

針對應收帳款個別評估未有減損後，另再以組合基礎評估減損。應收款組合之客觀減損證據可能包含本公司過去收款經驗、該組合超過平均授信期間之延遲付款增加情況，以及與應收款拖欠有關之全國性或區域性經濟情勢變化。

同亨科技股份有限公司個體財務報告附註(續)

所有金融資產之減損損失係直接自金融資產之帳面金額中扣除，惟應收帳款係藉由備抵帳戶調降其帳面金額。當判斷應收帳款無法收回時，係沖銷備抵帳戶。原先已沖銷而後續收回之款項則貸記備抵帳戶。備抵帳戶帳面金額之變動認列於損益。

應收帳款之呆帳損失及迴升係列報於管理費用；應收帳款以外金融資產之減損損失及迴升係列報於營業外收入及支出項下。

(3)金融資產之除列

本公司僅於對來自該資產現金流量之合約權利終止，或已移轉金融資產且該資產所有權幾乎所有之風險及報酬已移轉予其他企業時，始將金融資產除列。

3.金融負債及權益工具

(1)負債或權益之分類

本公司發行之債務及權益工具係依據合約協議之實質與金融負債及權益工具之定義分類為金融負債或權益。

權益工具係指表彰本公司於資產減除其所有負債後剩餘權益之任何合約。本公司發行之權益工具係以取得之價款扣除直接發行成本後之金額認列。

(2)其他金融負債

金融負債非屬持有供交易且未指定為透過損益按公允價值衡量者，包括應付帳款及其他應付款，原始認列時係按公允價值加計直接可歸屬之交易成本衡量；後續評價採有效利率法以攤銷後成本衡量。未資本化為資產成本之利息費用列報於營業外收入及支出項下。

(3)金融負債之除列

本公司係於合約義務已履行、取消或到期時，除列金融負債。

除列金融負債時，其帳面金額與所支付或應支付對價總額(包含任何所移轉之非現金資產或承擔之負債)間之差額認列為損益，並列報於營業外收入及支出項下。

(4)金融資產及負債之互抵

金融資產及金融負債僅於本公司有法定權利進行互抵及有意圖以淨額交割或同時變現資產及清償負債時，方予以互抵並以淨額表達於資產負債表。

4.衍生金融工具

本公司為規避外幣及利率風險之暴險而持有衍生金融工具。原始認列時係按公允價值衡量，交易成本則認列為損益；後續依公允價值衡量，再衡量產生之利益或損失直接列入損益，並列報於營業外收入及支出項下。當衍生工具之公允價值為正值時，列為金融資產；公允價值為負值時，列為金融負債。

同亨科技股份有限公司個體財務報告附註(續)

(七)存 貨

存貨係以成本與淨變現價值孰低衡量。成本包括使其達可供使用的地點及狀態所發生之取得、產製或加工成本及其他成本，並採加權平均法計算。製成品及在製品存貨之成本包括依適當比例按實際產能分攤之製造費用。

淨變現價值係指正常營業下之估計售價減除估計完工尚需投入之估計成本及完成出售所需之估計成本後之餘額。

(八)投資子公司

於編製個體財務報告時，本公司對具控制力之被投資公司係採權益法評價。在權益法下，個體財務報告當期損益及其他綜合損益與合併基礎編製之財務報告中當期損益及其他綜合損益歸屬於母公司業主之分攤數相同，且個體財務報告業主權益與合併基礎編製之財務報告中歸屬於母公司業主之權益相同。

本公司對子公司所有權權益之變動，未導致喪失控制者，作為與業主間之權益交易處理。

(九)不動產、廠房及設備

1.認列與衡量

不動產、廠房及設備之認列及衡量係採成本模式，依成本減除累計折舊與累計減損後之金額衡量。成本包含可直接歸屬於取得資產之支出。自建資產成本包含原料及直接人工、任何其他使資產達預計用途之可使用狀態的直接可歸屬成本、拆卸與移除該項目及復原所在地點之成本，以及符合要件資產資本化之借款成本。為整合相關設備功能而購入之軟體亦資本化為該設備之一部分。

當不動產、廠房及設備包含不同組成部分，且相對於該項目之總成本若屬重大而採用不同之折舊率或折舊方法較為合宜時，則視為不動產、廠房及設備之單獨項目(主要組成部分)處理。

不動產、廠房及設備之處分損益，係由不動產、廠房及設備之帳面金額與處分價款之差額決定，並以淨額認列於營業外收入及支出項下。

2.後續成本

若不動產、廠房及設備項目後續支出所預期產生之未來經濟效益很有可能流入本公司，且其金額能可靠衡量，則該支出認列為該項目帳面金額之一部分，被重置部分之帳面金額則予以除列。不動產、廠房及設備之日常維修成本於發生時認列為損益。

3.折 舊

折舊係依資產成本減除殘值後按估計耐用年限採直線法計算，並依資產之各別重大組成部分評估，若一組成部分之耐用年限不同於資產之其他部分，則此組成部分應單獨提列折舊。折舊之提列認列為損益。

同亨科技股份有限公司個體財務報告附註(續)

當期及比較期間之估計耐用年限如下：

- (1)建築物及附屬設備：8~35年
- (2)辦公設備：3~5年
- (3)租賃改良及其他設備：3~6年
- (4)建築物及附屬設備之重大組成部分主要有廠房主建物、機電動力設備及工程及辦公室改建工程等，並分別按其耐用年限35年、9年及8年予以計提折舊。

本公司至少於每一年度報導日檢視折舊方法、耐用年限及殘值，若預期值與先前之估計不同時，於必要時適當調整，該變動按會計估計變動規定處理。

(十)租賃

本公司租賃係屬營業租賃，該等租賃資產未認列於本公司之資產負債表。

營業租賃之租金給付(不包括保險及維護等服務成本)依直線基礎於租賃期間認列為費用。

(十一)無形資產

1.研究與發展

研究階段係指預期為獲取及瞭解嶄新的科學或技術知識而進行之活動，相關支出於發生時認列於損益。

發展階段之支出於同時符合下列所有條件時，認列為無形資產；未同時符合者，於發生時即認列於損益：

- (1)完成無形資產之技術可行性已達成，將使該無形資產將可供使用或出售。
- (2)意圖完成該無形資產，並加以使用或出售。
- (3)有能力使用或出售該無形資產。
- (4)無形資產將很有可能產生未來經濟效益。
- (5)具充足之技術、財務及其他資源，以完成此項發展，並使用或出售該無形資產。
- (6)歸屬於該無形資產發展階段之支出能可靠衡量。

2.其他無形資產

本公司取得其他無形資產係以成本減除累計攤銷與累計減損衡量之。

3.後續支出

後續支出僅於可增加相關特定資產的未來經濟效益時，方可將其資本化。所有其他支出於發生時認列於損益。

4.攤銷

攤銷時係以資產成本減除殘值後金額為可攤銷金額，並自達可供使用狀態起，依耐用年限3~5年採直線法攤銷，攤銷數認列於損益。

本公司至少於每一年度報導日檢視無形資產之殘值、攤銷期間及攤銷方法，若有變動，視為會計估計變動。

同亨科技股份有限公司個體財務報告附註(續)

(十二)非金融資產減損

針對存貨及遞延所得稅資產以外之非金融資產，本公司於每一報導日評估是否發生減損，並就有減損跡象之資產估計其可回收金額。若無法估計個別資產之可回收金額，則本公司估計該項資產所屬現金產生單位之可回收金額以評估減損。

可回收金額為個別資產或現金產生單位之公允價值減出售成本與其使用價值孰高者。個別資產或現金產生單位之可回收金額若低於帳面金額，則將該個別資產或現金產生單位之帳面金額調整減少至可回收金額，並認列減損損失。減損損失係立即認列於當期損益。

本公司於每一報導日重新評估是否有跡象顯示，商譽以外之非金融資產於以前年度所認列之減損損失可能已不存在或減少。若用以決定可回收金額之估計有任何改變，則迴轉減損損失，以增加個別資產或現金產生單位之帳面金額至其可回收金額，惟不超過若以前年度該個別資產或現金產生單位未認列減損損失之情況下，減除應提列折舊或攤銷後之帳面金額。

(十三)負債準備

負債準備之認列係因過去事件而負有現時義務，使本公司未來很有可能需要流出具經濟效益之資源以清償該義務，且該義務之金額能可靠估計。負債準備係以反映目前市場對貨幣時間價值及負債特定風險評估之稅前折現率予以折現，折現之攤銷則認列為利息費用。

保固負債準備係於銷售商品或服務時認列，該項負債準備係根據歷史保固資料及所有可能結果按其相關機率加權衡量。

(十四)收入之認列

1. 客戶合約之收入(民國一〇七年一月一日(含)以後適用)

收入係按移轉商品或勞務而預期有權取得之對價衡量。本公司係於對商品或勞務之控制移轉予客戶而滿足履約義務時認列收入。本公司依主要收入項目說明如下：

(1) 銷售商品

本公司主要研究、開發、生產、製造及銷售電子金融交易終端機及交易資料安全保護設備等產品。本公司係於對產品之控制移轉時認列收入。該產品之控制移轉係指產品已交付給客戶，客戶能完全裁決產品之銷售通路及價格，且已無會影響客戶接受該產品之未履行義務。交付係發生於產品運送至特定地點，其陳舊過時及損失風險已移轉予客戶，及客戶已依據銷售訂單接受產品，驗收條款已生效，或本公司有客觀證據認為已滿足所有驗收條件時。

本公司提供標準保固因而負瑕疵退款之義務，且已就該義務認列保固負債準備，請詳附註六(十一)。

本公司於交付商品時認列應收帳款，因本公司在該時點具無條件收取對價之權利。

同亨科技股份有限公司個體財務報告附註(續)

(2)財務組成部分

本公司預期所有客戶合約移轉商品或勞務予客戶之時間與客戶為該商品或勞務付款之時間間隔皆不超過一年，因此，本公司不調整交易價格之貨幣時間價值。

2.收入認列(民國一〇七年一月一日以前適用)

(1)商品銷售

正常活動中銷售商品所產生之收入，係考量退回、商業折扣及數量折扣後，按已收或應收對價之公允價值衡量。收入係俟具說服力之證據存在(通常為已簽訂之客戶訂單)、所有權之重大風險及報酬已移轉予買方、價款很有可能收回、相關成本與可能之商品退回能可靠估計、不持續參與商品之管理及收入金額能可靠衡量時加以認列。若折扣很有可能發生且金額能可靠衡量時，則於銷售認列時予以認列作為收入之減項。

風險及報酬移轉之時點係視銷售合約個別條款而定。外銷交易主要採起運點交貨，風險及報酬係於港口將貨品運裝上船時移轉予買方；對於內銷交易，風險及報酬則通常於商品送達客戶倉庫時移轉。

(2)勞務

本公司提供技術勞務服務予客戶所產生之收入係按報導日之交易完成程度認列。

(十五)員工福利

1.確定提撥計畫

確定提撥退休金計畫之提撥義務係於員工提供勞務期間內認列為損益項下之員工福利費用。

2.確定福利計畫

非屬確定提撥計畫之退職福利計畫為確定福利計畫。本公司在確定福利退休金計畫下之淨義務係分別針對各項福利計畫以員工當期或過去服務所賺得之未來福利金額折算為現值計算。任何計畫資產的公允價值均予以減除。折現率係以到期日與本公司淨義務期限接近，且計價幣別與預期支付福利金相同之政府公債之市場殖利率於財務報導日之利率為主。

企業淨義務每年由合格精算師以預計單位福利法精算。當計算結果對本公司有利時，認列資產係以未來得以從該計畫退還之資金或減少未來對該計畫之提撥等方式所可獲得經濟效益現值之總額為限。計算經濟效益現值時應考量任何適用於本公司任何計畫之最低資金提撥需求。一項效益若能在計畫期間內或計畫負債清償時實現，對本公司而言，即具有經濟效益。

當計畫內容之福利改善，因員工過去服務使福利增加之部分，相關費用立即認列為損益。

同亨科技股份有限公司個體財務報告附註(續)

淨確定福利負債(資產)之再衡量數包含(1)精算損益；(2)計畫資產報酬，但不包括包含於淨確定福利負債(資產)淨利息之金額；及(3)資產上限影響數之任何變動，但不包括包含於淨確定福利負債(資產)淨利息之金額。淨確定福利負債(資產)再衡量數認列於其他綜合損益項目下，本公司將確定福利計畫之再衡量數認列於保留盈餘。

本公司於縮減或清償發生時，認列確定福利計畫之縮減或清償損益。縮減或清償損益包括任何計畫資產公允價值之變動及確定福利義務現值之變動。

3.短期員工福利

短期員工福利義務係以未折現之基礎衡量，且於提供相關服務時認列為費用。

有關短期現金紅利或分紅計畫下預期支付之金額，若係因員工過去提供服務而使本公司負有現時之法定或推定支付義務，且該義務能可靠估計時，將該金額認列為負債。

(十六)股份基礎給付交易

給與員工之股份基礎給付獎酬以給與日之公允價值，於員工達到可無條件取得報酬之期間內，認列酬勞成本並增加相對權益。認列之酬勞成本係隨預期符合服務條件及非市價既得條件之獎酬數量予以調整；而最終認列之金額係以既得日符合服務條件及非市價既得條件之獎酬數量為基礎衡量。

有關股份基礎給付獎酬之非既得條件，已反映於股份基礎給付給與日公允價值之衡量，且預期與實際結果間之差異無須作核實調整。

應給付予員工之股份增值權，係以該股份增值權之公允價值衡量後採現金交割者，於員工達到可無條件取得報酬之期間內，認列費用並增加相對負債。相關負債於各報導日及交割日應予重新衡量，其公允價值之任何變動認列為損益項下之人事費用。

(十七)所得稅

所得稅費用包括當期及遞延所得稅。除與企業合併、直接認列於權益或其他綜合損益之項目相關者外，當期所得稅及遞延所得稅應認列於損益。

當期所得稅包括當年度課稅所得(損失)按報導日之法定稅率或實質性立法稅率計算之預計應付所得稅或應收退稅款，及任何對以前年度應付所得稅之調整。

遞延所得稅係就資產及負債於財務報導目的之帳面金額與其課稅基礎之暫時性差異予以衡量認列。

遞延所得稅係以預期資產實現或負債清償當期之稅率衡量，並以報導日之法定稅率或實質性立法稅率為基礎。

同亨科技股份有限公司個體財務報告附註(續)

本公司僅於同時符合下列條件時，始將遞延所得稅資產及遞延所得稅負債互抵：

- 1.有法定執行權將當期所得稅資產及當期所得稅負債互抵；且
- 2.遞延所得稅資產及遞延所得稅負債與下列由同一稅捐機關課徵所得稅之納稅主體之一有關；
 - (1)同一納稅主體；或
 - (2)不同納稅主體，惟各主體意圖在重大金額之遞延所得稅資產預期回收及遞延所得稅負債預期清償之每一未來期間，將當期所得稅負債及資產以淨額基礎清償，或同時實現資產及清償負債。

對於未使用之課稅損失及未使用所得稅抵減遞轉後期，與可減除暫時性差異，在很有可能未來課稅所得可供使用之範圍內，認列為遞延所得稅資產。並於每一報導日予以重評估，就相關所得稅利益非屬很有可能實現之範圍內予以調減。

(十八)每股盈餘

本公司列示歸屬於本公司普通股權益持有人之基本及稀釋每股盈餘。本公司基本每股盈餘係以歸屬於本公司普通股權益持有人之損益，除以當期加權平均流通在外普通股股數計算之。稀釋每股盈餘則係將歸屬於本公司普通股權益持有人之損益及加權平均流通在外普通股股數，分別調整所有潛在稀釋普通股之影響後計算之。本公司之潛在稀釋普通股包括給與員工認股權及尚未經董事會決議且得採股票發放員工酬勞。

(十九)部門資訊

本公司已於合併財務報告揭露部門資訊，因此個體財務報告不揭露部門資訊。

五、重大會計判斷、估計及假設不確定性之主要來源

管理階層依「證券發行人財務報告編製準則」編製本個體財務報告時，必須作出判斷、估計及假設，其將對會計政策之採用及資產、負債、收益及費用之報導金額有所影響。實際結果可能與估計存有差異。

管理當局持續檢視估計及基本假設，會計估計變動於變動期間及受影響之未來期間予以認列。

存貨須以成本與淨變現價值孰低衡量，本公司評估報導日存貨可能因正常損耗、過時陳舊或無市場銷售價值致淨變現價值減少，而將存貨成本沖減至淨變現價值。此存貨評價可能因市場新產品之推出，原有產品過時或不再符合市場，致產品需求產生重大變動，造成其需求及價格可能下降，導致存貨之成本可能有超過其淨變現價值之風險。

本公司之會計政策及揭露包含採用公允價值衡量金融、非金融資產及負債。本公司之財務部門負責進行公允價值驗證，藉獨立來源資料使評價結果貼近市場狀態、確認資料來源係獨立、可靠以及代表可執行價格，並定期校準評價模型、進行回溯測試、更新評價模型所需輸入值及資料及其他任何必要之公允價值調整，以確保評價結果係屬合理。

同亨科技股份有限公司個體財務報告附註(續)

本公司在衡量資產和負債時，盡可能使用市場可觀察之輸入值。公允價值之等級係以評價技術使用之輸入值為依據，其歸類如下：

第一級：相同資產或負債於活絡市場之公開報價(未經調整)。

第二級：除包含於第一級之公開報價外，資產或負債之輸入參數係直接(即價格)或間接(即由價格推導而得)可觀察。

第三級：資產或負債之輸入參數非基於可觀察之市場資料(非可觀察參數)。

若發生公允價值各等級間之移轉事項或情況，本公司係於報導日認列該移轉。衡量公允價值所採用假設之相關資訊請詳附註六(廿二)金融工具。

六、重要會計項目之說明

(一)現金及約當現金

	107.12.31	106.12.31
現金、支票及活期存款	\$ 84,295	229,156
定期存款	643,245	588,970
	\$ 727,540	818,126

本公司金融資產及負債之利率風險及敏感度分析之揭露請詳附註六(廿二)。

(二)透過損益按公允價值衡量之金融資產及負債

	107.12.31	106.12.31
強制透過損益按公允價值衡量之金融資產：		
遠期外匯合約	\$ 202	-
持有供交易之金融資產：		
遠期外匯合約	-	1,345
	\$ 202	1,345
持有供交易之金融負債：		
遠期外匯合約	\$ -	6

從事衍生金融工具交易係用以規避因營業活動所暴露之匯率風險，本公司因未適用避險會計列報為持有供交易之金融資產及負債之衍生工具明細如下(民國一〇七年十二月三十一日列報於強制透過損益按公允價值衡量之金融資產，民國一〇六年十二月三十一日係列報於持有供交易之金融資產)：

107.12.31				
	名日本金 (美金千元)	幣 別	到期日	帳面價值
衍生性金融資產：				
賣出遠期外匯	\$ 3,000	美金兌新台幣	108.01.03~108.03.05	\$ 202

同亨科技股份有限公司個體財務報告附註(續)

106.12.31				
	名日本金 (美金千元)	幣 別	到期日	帳面價值
衍生性金融資產：				
賣出遠期外匯	\$ 6,500	美金兌新台幣	107.1.2~107.3.29	\$ <u>1,345</u>
衍生性金融負債：				
賣出遠期外匯	\$ 1,000	美金兌新台幣	107.1.15~107.3.12	\$ <u>(6)</u>

(三)按攤銷後成本衡量之金融資產－流動

	107.12.31
定期存款	\$ 114,300
其他	<u>181</u>
	114,481
減：備抵損失	<u>-</u>
	\$ <u>114,481</u>

本公司評估係持有該等資產至到期日以收取合約現金流量，且該等金融資產之現金流量完全為支付本金及流通在外本金金額之利息，故自民國一〇七年一月一日開始列報於按攤銷後成本衡量之金融資產。

1.本公司持有國內定期存款，其於民國一〇七年之年利率為0.775%，於民國一〇八年五月二十四日至民國一〇八年六月三十日到期。民國一〇六年十二月三十一日該等債務工具投資係分類為其他金融資產－流動。

2.信用風險資訊請詳附註六(廿二)。

(四)應收票據及應收帳款

	107.12.31	106.12.31
應收票據	\$ 202	-
應收帳款	311,720	299,975
應收帳款－關係人	739	2,944
減：備抵損失	<u>(18,199)</u>	<u>(3,000)</u>
	\$ <u>294,462</u>	<u>299,919</u>

本公司民國一〇七年十二月三十一日針對所有應收票據及應收帳款採用簡化作法估計預期信用損失，亦即使用存續期間預期信用損失衡量，為此衡量目的，該等應收帳款係按代表客戶依據合約條款支付所有到期金額能力之共同信用風險特性予以分組，並已納入前瞻性之資訊。本公司民國一〇七年十二月三十一日應收票據及應收帳款(含關係人)之預期信用損失分析如下：

同亨科技股份有限公司個體財務報告附註(續)

	應收款項 帳面金額	加權平均預期 信用損失率	備抵存續期間 預期信用損失
未逾期	\$ 166,169	0.37%	614
逾期1~30天	55,999	0.75%	423
逾期31~60天	48,181	9.58%	4,616
逾期61~90天以下	<u>42,312</u>	29.65%	<u>12,546</u>
合計	<u>\$ 312,661</u>		<u>18,199</u>

民國一〇六年十二月三十一日係採用已發生信用損失模式考量應收帳款之備抵呆帳。本公司民國一〇六年十二月三十一日已逾期但未減損應收帳款之帳齡分析如下：

	<u>106.12.31</u>
逾期1~30天	\$ 51,632
逾期31~90天	<u>2,656</u>
	<u>\$ 54,288</u>

本公司應收帳款之備抵損失變動表如下：

	107年度	106年度 群組評估之 減損損失
期初餘額(依IAS 39)	\$ 3,000	8,316
初次適用IFRS 9之調整	<u>-</u>	
期初餘額(依IFRS 9)	3,000	
提列(迴轉)減損損失	<u>15,199</u>	<u>(5,316)</u>
期末餘額	<u>\$ 18,199</u>	<u>3,000</u>

民國一〇七年一月一日於初次適用IFRS 9並無相關調整數。

應收款項之備抵損失科目係用於記錄壞帳費用，惟若本公司確信相關款項可能無法回收者，則於認為款項無法收回時，逕將備抵損失沖轉金融資產。

本公司之應收帳款未有提供作質押擔保之情形。

(五)存 貨

	107.12.31	106.12.31
原料	\$ 37,901	-
商品	<u>29,723</u>	<u>16,378</u>
	<u>\$ 67,624</u>	<u>16,378</u>

同亨科技股份有限公司個體財務報告附註(續)

民國一〇七年及一〇六年一月一日至十二月三十一日認列存貨相關費損列入營業成本之情形如下：

	107年度	106年度
已出售存貨成本	\$ 1,353,056	1,266,766
提列(迴轉)存貨評價損失	(4,255)	1,900
維修成本	4,619	25,281
	\$ 1,353,420	1,293,947

本公司之存貨均未有提供作質押擔保之情形。

(六)採用權益法之投資

本公司於報導日採用權益法之投資內容如下：

	107.12.31	106.12.31
子公司	\$ 364,994	365,109

1.子公司

相關資訊請參閱民國一〇七年度合併財務報告。

本公司民國一〇七年度及一〇六年度所享有子公司利益之份額分別為3,061千元及39,749千元。

2.擔保

本公司採用權益法之投資未有提供質押擔保之情形。

(七)不動產、廠房及設備

	建築物及 附屬設備	辦公設備	租賃改良及 其他設備	總計
成本：				
民國107年1月1日餘額	\$ 158,498	3,233	16,044	177,775
增 添	614	737	1,623	2,974
處 分	-	-	(44)	(44)
民國107年12月31日餘額	\$ 159,112	3,970	17,623	180,705
民國106年1月1日餘額	\$ 158,150	2,599	13,615	174,364
增 添	570	634	2,466	3,670
處 分	(222)	-	(37)	(259)
民國106年12月31日餘額	\$ 158,498	3,233	16,044	177,775

同亨科技股份有限公司個體財務報告附註(續)

	建築物及 附屬設備	辦公設備	租賃改良及 其他設備	總 計
累計折舊：				
民國107年1月1日餘額	\$ 73,375	2,164	11,325	86,864
本年度折舊	4,963	673	2,167	7,803
處 分	-	-	(44)	(44)
民國107年12月31日餘額	<u>\$ 78,338</u>	<u>2,837</u>	<u>13,448</u>	<u>94,623</u>
民國106年1月1日餘額	\$ 68,734	1,617	8,956	79,307
本年度折舊	4,863	547	2,406	7,816
處 分	(222)	-	(37)	(259)
民國106年12月31日餘額	<u>\$ 73,375</u>	<u>2,164</u>	<u>11,325</u>	<u>86,864</u>
帳面價值：				
民國107年12月31日	<u>\$ 80,774</u>	<u>1,133</u>	<u>4,175</u>	<u>86,082</u>
民國106年1月1日	<u>\$ 89,416</u>	<u>982</u>	<u>4,659</u>	<u>95,057</u>
民國106年12月31日	<u>\$ 85,123</u>	<u>1,069</u>	<u>4,719</u>	<u>90,911</u>

本公司之不動產、廠房及設備均未有提供作質押擔保之情形。

(八)無形資產

本公司無形資產係電腦軟體，其成本及攤銷明細如下：

	107年度	106年度
成本：		
1月1日餘額	\$ 12,791	12,374
本期增添	-	536
本期處分	(1,105)	(119)
12月31日餘額	<u>\$ 11,686</u>	<u>12,791</u>
攤銷：		
1月1日餘額	\$ 8,342	5,774
本期攤銷	2,171	2,687
本期處分	(1,105)	(119)
12月31日餘額	<u>\$ 9,408</u>	<u>8,342</u>
帳面價值：		
1月1日餘額	<u>\$ 4,449</u>	<u>6,600</u>
12月31日餘額	<u>\$ 2,278</u>	<u>4,449</u>

同亨科技股份有限公司個體財務報告附註(續)

1.民國一〇七年度及一〇六年度無形資產攤銷費用列報於綜合損益表之營業費用分別為2,171千元及2,687千元。

2.本公司之無形資產均未有提供作質押擔保之情形。

(九)其他金融資產－流動

本公司其他金融資產－流動之明細如下：

	106.12.31
定期存款	\$ 114,300
其他	144
	114,444
減：減損損失	-
	\$ 114,444

本公司之定期存款於民國一〇七年十二月三十一日係列報於按攤銷後成本衡量之金融資產－流動，請詳附註六(三)。

(十)短期借款

民國一〇七年度新增金額為259,726千元，利率為2.18%~2.98%，到期日分別為民國一〇七年二月二十六日至一〇七年十二月七日，已於期間內償還。民國一〇六年度新增金額為45,210千元，利率為1.59%，到期日為民國一〇六年六月八日，已於期間內償還。

本公司未有提供作質押擔保之情形。

(十一)負債準備

	保 固	銷貨折讓	合 計
民國107年1月1日餘額	\$ 9,291	-	9,291
當期迴轉之負債準備	(135)	-	(135)
當期使用之負債準備	(3,174)	-	(3,174)
民國107年12月31日餘額	\$ 5,982	-	5,982
流 動	\$ 3,960	-	3,960
非流動	2,022	-	2,022
民國107年12月30日餘額	\$ 5,982	-	5,982
民國106年1月1日餘額	\$ 9,025	-	9,025
當期迴轉之負債準備	3,189	23,215	26,404
當期使用之負債準備	(2,923)	(23,215)	(26,138)
民國106年12月31日餘額	\$ 9,291	-	9,291
流 動	\$ 5,586	-	5,586
非流動	3,705	-	3,705
民國106年12月31日餘額	\$ 9,291	-	9,291

同亨科技股份有限公司個體財務報告附註(續)

1.保固準備

民國一〇七年度及一〇六年度本公司之保固負債準備係依據商品之歷史保固資料估計，本公司預期該負債多數係將於銷售之次一年度發生。

2.銷貨折讓

民國一〇六年本公司之銷貨折讓準備係依據商品銷售金額之一定比率估計，本公司預期該負債多數係將於銷售日起一年內發生。

(十二)營業租賃

承租人租賃

不可取消之營業租賃其未來年度應付租金情形如下：

	<u>107.12.31</u>	<u>106.12.31</u>
一年內	\$ 2,848	2,906
一年至五年	<u>1,134</u>	<u>3,786</u>
	<u>\$ 3,982</u>	<u>6,692</u>

本公司以營業租賃承租辦公室及車輛。租賃期間為二年，並附有於租期屆滿之續租權。

本公司位於科學工業園區部分廠房之土地係向科學工業園區管理局承租，租賃期間自民國九十年五月十七日至一〇九年十二月三十一日止，租賃期間屆滿時得另訂新約。以後每年如遇政府調整地價時，租金亦隨同調整。

民國一〇七年度及一〇六年度營業租賃列報於損益之費用分別為4,603千元及4,598千元。

(十三)員工福利

1.確定福利計畫

本公司確定福利義務現值與計畫資產公允價值之調節如下：

	<u>107.12.31</u>	<u>106.12.31</u>
確定福利義務現值	\$ 83,721	87,584
計畫資產之公允價值	<u>(50,669)</u>	<u>(54,081)</u>
淨確定福利負債	<u>\$ 33,052</u>	<u>33,503</u>

本公司之確定福利計畫提撥至台灣銀行之勞工退休準備金專戶。適用勞動基準法之每位員工之退休支付，係依據服務年資所獲得之基數及其退休前六個月之平均薪資計算。

(1)計畫資產組成

本公司依勞動基準法提撥之退休基金係由勞動部勞動基金運用局(以下簡稱勞動基金局)統籌管理，依「勞工退休基金收支保管及運用辦法」規定，基金之運用，其每年決算分配之最低收益，不得低於依當地銀行二年定期存款利率計算之收益。

同亨科技股份有限公司個體財務報告附註(續)

民國一〇七年十二月三十一日本公司之台灣銀行勞工退休準備金專戶餘額計50,669千元。勞工退休基金資產運用之資料包括基金收益率以及基金資產配置，請詳勞動部勞動基金運用局網站公布之資訊。

(2) 確定福利義務現值之變動

本公司民國一〇七年度及一〇六年度確定福利義務現值變動如下：

	107年度	106年度
1月1日確定福利義務	\$ 87,584	105,829
當期服務成本及利息	1,912	1,955
淨確定福利負債再衡量數		
— 因人口統計假設變動所產生之精算損失	77	-
— 因財務假設變動所產生之精算利益(損失)	5,422	(16,364)
— 因經驗變動所產生之精算損失	(3,672)	(777)
計畫支付之福利	(7,602)	(3,059)
12月31日確定福利義務	\$ 83,721	87,584

(3) 計畫資產公允價值之變動

本公司民國一〇七年度及一〇六年度確定福利計畫資產公允價值之變動如下：

	107年度	106年度
1月1日計畫資產之公允價值	\$ 54,081	54,524
計畫資產預計報酬	892	749
淨確定福利資產(負債)再衡量數		
— 計畫資產報酬(不含當期利息)	1,334	(212)
已提撥至計畫之金額	1,964	2,079
計畫支付之福利	(7,602)	(3,059)
12月31日計畫資產之公允價值	\$ 50,669	54,081

(4) 認列為損益之費用

本公司民國一〇七年度及一〇六年度列報為費用之明細如下：

	107年度	106年度
當期服務成本	\$ 510	515
淨確定福利負債之淨利息	510	691
	\$ 1,020	1,206

同亨科技股份有限公司個體財務報告附註(續)

(5)認列為其他綜合損益之淨確定福利負債之再衡量數

本公司民國一〇七年度及一〇六年度認列為其他綜合損益之淨確定福利負債之再衡量數如下：

	107年度	106年度
1月1日累積餘額	\$ 8,082	25,011
本期認列	493	(16,929)
12月31日累積餘額	\$ 8,575	8,082

(6)精算假設

本公司於財務報導結束日用以決定確定福利義務現值之重大精算假設如下：

	107.12.31	106.12.31
折現率	0.900 %	1.625 %
未來薪資增加	3.00 %	3.00 %

本公司預計於民國一〇七年度報導日後之一年內支付予確定福利計劃之提撥金額為1,820千元。

確定福利計畫之加權平均存續期間為9.1年。

(7)敏感度分析

民國一〇七年及一〇六年十二月三十一日當採用之主要精算假設變動對確定福利義務現值之影響如下：

	對確定福利義務之影響	
	增加0.25%	減少0.25%
107年12月31日		
折現率	\$ (1,939)	2,016
未來薪資增加	\$ 1,762	(1,705)
106年12月31日		
折現率	\$ (2,091)	2,173
未來薪資增加	\$ 2,099	(2,029)

上述之敏感度分析係基於其他假設不變的情況下分析單一假設變動之影響。實務上許多假設的變動則可能是連動的。敏感度分析係與計算資產負債表之淨確定福利負債所採用的方法一致。

本期編製敏感度分析所使用之方法與假設與前期相同。

同亨科技股份有限公司個體財務報告附註(續)

2.確定提撥計畫

本公司之確定提撥計畫係依勞工退休金條例之規定，依勞工每月工資6%之提繳率，提撥至勞工保險局之勞工退休金個人專戶。在此計畫下同亨科技提撥固定金額至勞工保險局後，即無支付額外金額之法定或推定義務。

本公司民國一〇七年度及一〇六年度確定提撥退休金辦法下之退休金費用分別為8,088千元及8,202千元。

(十四)所得稅

總統府於民國一〇七年二月七日頒布所得稅法修正案將營利事業所得稅率自民國一〇七年度起由17%調高至20%。

1.所得稅費用

本公司民國一〇七年度及一〇六年度所得稅費用明細如下：

	<u>107年度</u>	<u>106年度</u>
當期所得稅費用		
當期產生	\$ 5,626	82,377
調整前期之當期所得稅	690	(5,671)
未分配盈餘加徵百分之十稅額	<u>466</u>	<u>948</u>
	<u>6,782</u>	<u>77,654</u>
遞延所得稅費用		
暫時性差異之發生及迴轉	214	(55,469)
所得稅稅率變動	<u>1,304</u>	<u>-</u>
	<u>1,518</u>	<u>(55,469)</u>
所得稅費用	<u>\$ 8,300</u>	<u>22,185</u>

本公司民國一〇七年度及一〇六年度認列於其他綜合損益之下的所得稅費用(利益)明細如下：

	<u>107年度</u>	<u>106年度</u>
不重分類至損益之項目：		
確定福利計畫之再衡量數	<u>\$ 341</u>	<u>(2,878)</u>
後續可能重分類至損益之項目：		
國外營運機構財務報表換算之兌換差額	<u>\$ 540</u>	<u>3,250</u>

同亨科技股份有限公司個體財務報告附註(續)

本公司所得稅費用與稅前淨利之關係調節如下：

	107年度	106年度
稅前淨利	\$ 36,976	119,244
依本公司所在地國內稅率計算之所得稅	7,395	20,271
所得稅稅率變動	1,304	-
永久性差異調整	1,189	612
前期所得稅高低估及其他	(2,054)	354
未分配盈餘加徵百分之十稅額	466	948
	\$ 8,300	22,185

2. 遞延所得稅資產及負債變動明細表

遞延所得稅資產

	106.1.1	借(貸)記 損益表	借(貸)記 其他綜合 損益表	106.12.31	借(貸)記 損益表	借(貸)記 其他綜合 損益表	107.12.31
備抵存貨跌價損失	\$ 808	(323)	-	1,131	651	-	480
負債準備	1,534	(46)	-	1,580	384	-	1,196
應計退休金負債	8,722	148	2,878	5,696	(573)	(341)	6,610
國外營運機構財務報表 換算之兌換利益	-	-	-	-	-	(238)	238
其他	1,090	(785)	-	1,875	(2,270)	-	4,145
	\$ 12,154	(1,006)	2,878	10,282	(1,808)	(579)	12,669

遞延所得稅負債

	106.1.1	借(貸)記 損益表	借(貸)記 其他綜合 損益表	106.12.31	借(貸)記 損益表	借(貸)記 其他綜合 損益表	107.12.31
國外營運機構財務報表 換算之兌換利益	\$ (3,552)	-	(3,250)	(302)	-	(302)	-
採權益法認列之國外投 資利益	(70,620)	(54,554)	-	(16,066)	3,447	-	(19,513)
其他	(138)	91	-	(229)	(121)	-	(108)
	\$ (74,310)	(54,463)	(3,250)	(16,597)	3,326	(302)	(19,621)

3. 本公司營利事業所得稅結算申報已奉稽徵機關核定至民國一〇五年度。

(十五) 資本及其他權益

1. 股本

民國一〇七年及一〇六年十二月三十一日本公司額定股本總額皆為1,200,000千元(含保留供發行員工認股權證50,000千元)，每股面額10元，實收股本均為943,966千元。

同亨科技股份有限公司個體財務報告附註(續)

2. 資本公積

本公司資本公積餘額內容如下：

	107.12.31	106.12.31
賣回(贖回)轉換公司債認股權轉列	\$ 22,124	22,124
發行股票溢價－員工認股權轉換及現金增資	21,073	21,073
庫藏股票交易	5,985	5,985
發行股票溢價－可轉換公司債轉換	1,851	1,851
已失效認股權	116	116
可轉換公司債轉換認股權轉列	156	156
取得子公司股權價格與帳面價值差額	345	345
限制員工權利新股	8,645	-
	\$ 60,295	51,650

依公司法規定，資本公積需優先填補虧損後，始得按股東原有股份之比例以已實現之資本公積發給新股或現金。前項所稱之已實現資本公積，包括超過票面金額發行股票所得之溢額及受領贈與之所得。依發行人募集與發行有價證券處理準則規定，得撥充資本之資本公積，每年撥充之合計金額，不得超過實收資本額百分之十。

3. 保留盈餘

依本公司章程規定，年度總決算如有盈餘，應先提繳稅款，彌補以往年度虧損，次提百分之十為法定盈餘公積，但法定盈餘公積已達本公司實收資本額時不在此限；另視公司營運需要及法令規定提列特別盈餘公積，如尚有盈餘併同期初未分配盈餘，由董事會擬具盈餘分配案提請股東會決議分派之。

本公司股利政策係按公司法及本公司章程規定，並依本公司資本及財務結構、營運狀況、盈餘、所處產業性質及週期等因素決定，依法扣除法定公積後之盈餘。盈餘之分派以現金股利為優先，亦得以股票股利之方式分派，惟股票股利分派之比例以不高於當年度股利總額之百分之五十。

(1) 法定盈餘公積

依公司法規定，公司應就稅後純益提撥百分之十為法定盈餘公積，直至與資本總額相等為止。公司無虧損時，得經股東會決議，以法定盈餘公積發給新股或現金，惟以該項公積超過實收資本額百分之二十五之部分為限。

同亨科技股份有限公司個體財務報告附註(續)

(2)特別盈餘公積

依金管會民國101年4月6日金管證發字第1010012865號函令規定，本公司於分派可分配盈餘時，就當年度發生之帳列其他股東權益減項淨額，自當年度稅後盈餘與前期未分配盈餘提列相同數額之特別盈餘公積；屬前期累積之其他股東權益減項金額，則自前期未分配盈餘提列相同數額之特別盈餘公積不得分派。嗣後其他股東權益減項數額有迴轉時，得就迴轉部份分派盈餘。

(3)盈餘分配

本公司分別於民國一〇七年六月八日及一〇六年六月九日經股東常會決議民國一〇六年度及一〇五年度盈餘分配案，有關分派予業主股利之金額如下：

	106年度	105年度
分派予普通股業主之股利：		
現金每股股利(元)	\$ <u>1.0</u>	<u>4.0</u>

上述民國一〇七年度及一〇六年度盈餘分配情形與本公司財務報表認列金額並無差異，相關資訊可至公開資訊觀測站等管道查詢之。

本公司於民國一〇八年三月二十一日經董事會決議民國一〇七年度盈餘分配案，分派每股現金股利為0.5元，上述盈餘分配情形尚待股東會決議，相關資訊可俟本公司相關會議決議後，至公開資訊觀測站等管道查詢之。

4.其他權益

	國外營運機構 財務報表換算 之兌換差額	員工未賺得 酬勞	合 計
民國107年1月1日	\$ (2,345)	-	(2,345)
換算國外營運機構淨資產所產生 之兌換差額(稅後淨額)	(2,636)	-	(2,636)
給與限制員工權利新股	-	(8,645)	(8,645)
限制員工權利新股酬勞成本	-	420	420
民國107年12月31日餘額	<u>\$ (4,981)</u>	<u>(8,225)</u>	<u>(13,206)</u>
民國106年1月1日	\$ 13,522	-	13,522
換算國外營運機構淨資產所產生 之兌換差額(稅後淨額)	(15,867)	-	(15,867)
民國106年12月31日餘額	<u>\$ (2,345)</u>	<u>-</u>	<u>(2,345)</u>

同亨科技股份有限公司個體財務報告附註(續)

(十六) 股份基礎給付

1. 本公司截至民國一〇七年十二月三十一日止，計有下列權益交割之股份基礎給付交易：

	限制員工權利新股 107年度發行
給與日	107.11.2
給與數量(千股)	350
合約期間	1~3年
既得條件	註
每股認購價格(元)	0
調整後履約價格(元)	0

註：符合限制員工權利新股發行辦法所訂之服務年資與績效條件者，可分別達成既得條件之股份比例如下：

任職屆滿1年：30%、任職屆滿2年：30%、任職屆滿3年：40%。

2. 本公司採給與日之收盤股價為股份基礎給付之公允價值。
3. 限制員工權利新股：

本公司股東常會於民國一〇七年六月八日決議發行限制員工權利新股2,000千股，授與對象以本公司符合限制員工權利新股發行辦法所訂之服務年資與績效條件者，並業已向金管會證券期貨局申報生效。於民國一〇七年十一月二日經董事會決議發行350千股，並訂立民國一〇八年二月十五日為發行新股之增資基準日，本次增資案業已辦妥法定變更登記程序。員工獲配之限制員工權利新股於未達成既得條件前，須全數交付本公司指定之機構信託保管，不得將該限制員工權利新股出售、質押、轉讓、贈與他人、設定，或作其他方式之處分。除交付信託保管及依規定未達既得條件前受限制之權利外，其他權利與本公司已發行之普通股股份相同。另，員工依發行辦法獲配之限制員工權利股票，遇有未達既得條件者，其股份由本公司全數向員工無償收回並予以註銷。

本公司於民國一〇七年度發行限制員工權利新股為350千股，產生資本公積—限制員工權利新股為8,645千元。本公司於民國一〇七年十二月三十一日員工未賺得酬勞餘額為8,225千元，帳列其他權益之減項。民國一〇七年度認列酬勞成本為420千元。

同亨科技股份有限公司個體財務報告附註(續)

(十七)每股盈餘

	<u>107年度</u>	<u>106年度</u>
基本每股盈餘：		
歸屬於本公司普通股權益持有人之淨利	\$ <u>28,676</u>	<u>97,059</u>
普通股加權平均流通在外股數(千股)	<u>94,397</u>	<u>94,397</u>
基本每股盈餘(元)	\$ <u>0.30</u>	<u>1.03</u>
稀釋每股盈餘：		
歸屬於本公司普通股權益持有人之淨利	\$ <u>28,676</u>	<u>97,059</u>
普通股加權平均流通在外股數(千股)	94,397	94,397
得採股票發行之員工酬勞(千股)	182	259
未既得之限制員工權利新股(千股)	6	-
	<u>94,585</u>	<u>94,656</u>
稀釋每股盈餘(元)	\$ <u>0.30</u>	<u>1.03</u>

(十八)員工及董事酬勞

依本公司章程規定，年度如有獲利，應提撥百分之三至百分之十二為員工酬勞及不高於百分之三為董事酬勞，但公司尚有累積虧損時，應預先保留彌補數額。

前項員工酬勞發給股票或現金之對象，包含符合一定條件之從屬公司員工。

本公司民國一〇七年度及一〇六年度員工酬勞估列金額分別為3,380千元及8,156千元，董事酬勞估列金額分別為866千元及2,667千元，係以本公司各該段期間之稅前淨利扣除員工酬勞及董事酬勞前之金額乘上本公司章程所訂之員工酬勞及董事酬勞分派成數為估計基礎，並列報為該段期間之營業成本或營業費用，其中員工酬勞以股票發放者，係依據董事會決議前一日之普通股收盤價計算，相關資訊可至公開資訊觀測站查詢。前述董事會決議分派之員工及董事酬勞金額與本公司民國一〇七年度及一〇六年度個體財務報告估列金額並無差異。

(十九)客戶合約之收入

1.收入之細分

	<u>107年度</u>
主要地區市場：	
美國	\$ 1,081,394
中國	371,586
英國	132,043
匈牙利	31,507
瑞典	26,881
其他國家	<u>133,406</u>
	\$ <u>1,776,817</u>

同亨科技股份有限公司個體財務報告附註(續)

	<u>107年度</u>
主要產品：	
電子金融交易終端機	\$ 1,226,394
交易資料安全保護設備	129,796
讀寫卡機	64,570
其他	<u>356,057</u>
	<u>\$ 1,776,817</u>

2. 合約餘額

	<u>107.12.31</u>	<u>107.1.1</u>
應收票據及帳款	\$ 311,922	299,975
應收帳款—關係人	739	2,944
減：備抵損失	<u>(18,199)</u>	<u>(3,000)</u>
	<u>\$ 294,462</u>	<u>299,919</u>

應收帳款及其減損之揭露請詳附註六(四)。

(二十) 收入

	<u>106年度</u>
商品銷售	\$ 1,734,683
勞務提供	<u>15,582</u>
	<u>\$ 1,750,265</u>

民國一〇七年一月一日至十二月三十一日之收入金額請詳附註六(十九)。

(廿一) 其他利益及損失

本公司之其他利益及損失明細如下：

	<u>107年度</u>	<u>106年度</u>
外幣兌換利益(損失)淨額	\$ 5,523	(22,332)
透過損益按公允價值衡量之金融資產(負債)淨利益	(3,170)	12,454
其他	<u>194</u>	<u>3,624</u>
	<u>\$ 2,547</u>	<u>(6,254)</u>

(廿二) 金融工具

1. 信用風險

(1) 信用風險之暴險

金融資產之帳面金額代表最大信用暴險金額。

同亨科技股份有限公司個體財務報告附註(續)

(2)信用風險集中情形

民國一〇七年及一〇六年十二月三十一日本公司應收帳款餘額中分別為80%及81%係由四家客戶組成，雖有信用風險集中情形，惟本公司已定期評估應收帳款回收之可能性，並提列適當備抵呆帳，管理當局預期不致有重大損失。

(3)應收款項及債務證券之信用風險

應收帳款之信用風險暴險資訊請詳附註六(四)。其他按攤銷後成本衡量之金融資產包括定期存款(民國一〇六年十二月三十一日係列報於其他金融資產—流動)，相關投資明細及民國一〇七年一月一日至十二月三十一日減損提列情形請詳附註六(三)。

上開均為信用風險低之金融資產，因此按十二個月預期信用損失金額衡量該期間之備抵損失(本公司如何判定信用風險低之說明請詳附註四(六))。

2.流動性風險

下表為金融負債之合約到期日，包含估計利息但不包含淨額協議之影響。

	帳面金額	合 約 現金流量	6個月 以內	6-12個月
107年12月31日				
非衍生金融負債				
應付帳款(含關係人)	\$ 122,546	(122,546)	(122,546)	-
存入保證金(帳列其他流動負債)	97	(97)	-	(97)
	<u>\$ 122,643</u>	<u>(122,643)</u>	<u>(122,546)</u>	<u>(97)</u>
106年12月31日				
非衍生金融負債				
應付帳款(含關係人)	\$ 76,150	(76,150)	(76,150)	-
存入保證金(帳列其他流動負債)	97	(97)	-	(97)
衍生金融負債				
透過損益按公允價值衡量之金融負債—流動				
流 出	6	(29,724)	(29,724)	-
流 入	-	29,718	29,718	-
	<u>\$ 76,253</u>	<u>(76,253)</u>	<u>(76,156)</u>	<u>(97)</u>

本公司並不預期到期日分析之現金流量發生時點會顯著提早，或實際金額會有顯著不同。

同亨科技股份有限公司個體財務報告附註(續)

3.匯率風險

(1)匯率風險之暴險

本公司暴露於重大外幣匯率風險之金融資產及負債如下：

	107.12.31			106.12.31		
	外幣	匯率	新台幣	外幣	匯率	新台幣
<u>金融資產</u>						
<u>貨幣性項目</u>						
美金	\$ 11,313	30.752	347,888	11,979	29.680	355,548
<u>非貨幣性項目</u>						
美金	3,000	30.601~ 30.815	註	6,500	29.591~ 29.982	註
<u>採權益法之長期 股權投資</u>						
美金	6,247	30.752	192,099	6,247	29.680	185,402
<u>金融負債</u>						
<u>貨幣性項目</u>						
美金	3,587	30.752	110,305	2,558	29.680	75,917
<u>非貨幣性項目</u>						
美金	-	-	-	1,000	29.616~ 29.819	註

註：係持有遠期外匯合約以民國一〇七年及一〇六年十二月三十一日之公允價值評價，其相關資訊請詳附註六(二)。

(2)敏感性分析

本公司之匯率風險主要來自於以外幣計價之現金及約當現金、應收帳款及應付帳款等，於換算時產生外幣兌換損益。於民國一〇七年及一〇六年十二月三十一日當新台幣相對於美金貶值或升值1%，而其他所有因素維持不變之情況下，民國一〇七年度及一〇六年度之稅前淨利將分別增加或減少2,376千元及2,796千元。兩期分析係採用相同基礎。

(3)貨幣性項目之兌換損益

本公司之匯率風險主要來自於以外幣計價之現金及約當現金、應收帳款及應付帳款等，於換算時產生外幣兌換損益。本公司貨幣性科目之兌換損益(含已實現及未實現)換算為功能性貨幣之金額，其匯率資訊如下：

	107年度		106年度	
	兌換損益	平均匯率	兌換損益	平均匯率
美金	\$ 11,778	30.1776	(21,998)	30.411
其他	(6,255)	-	(334)	

同亨科技股份有限公司個體財務報告附註(續)

4.利率分析

本公司採變動利率之現金及約當現金，若利率增加或減少0.25%，在所有其他變數維持不變之情況下，本公司民國一〇七年度及一〇六年度之稅前淨利將分別增加或減少392千元及946千元。

5.公允價值資訊

(1)金融工具之種類及公允價值

本公司透過損益按公允價值衡量之金融資產及負債係以重複性為基礎按公允價值衡量。各種類金融資產及金融負債之帳面金額及公允價值（包括公允價值等級資訊，但非按公允價值衡量金融工具之帳面金額為公允價值之合理近似值者，及於活絡市場無報價且公允價值無法可靠衡量之權益工具投資，依規定無須揭露公允價值資訊）列示如下：

	107.12.31				
	帳面金額	公允價值			合計
		第一級	第二級	第三級	
透過損益按公允價值衡量之金融資產	\$ 202	-	202	-	202
按攤銷後成本衡量之金融資產					
現金及約當現金	\$ 727,540	-	-	-	-
按攤銷後成本衡量之金融資產					
－流動	114,481	-	-	-	-
應收帳款(含關係人)	294,462	-	-	-	-
其他應收帳款-關係人	27,803	-	-	-	-
存出保證金	537	-	-	-	-
按攤銷後成本衡量之金融資產					
－非流動	2,000	-	-	-	-
	\$ 1,166,823	-	-	-	-
按攤銷後成本衡量之金融負債					
應付帳款(含關係人)	\$ 122,546	-	-	-	-
存入保證金(帳列其他流動負債)	97	-	-	-	-
	\$ 122,643	-	-	-	-
		106.12.31			
		公允價值			
	帳面金額	第一級	第二級	第三級	合計
透過損益按公允價值衡量之金融資產	\$ 1,345	-	1,345	-	1,345

同亨科技股份有限公司個體財務報告附註(續)

	106.12.31				
	帳面金額	公允價值			合計
		第一級	第二級	第三級	
按攤銷後成本衡量之金融資產					
現金及約當現金	\$ 818,126	-	-	-	-
應收帳款(含關係人)	299,919	-	-	-	-
其他應收款－關係人	12,483	-	-	-	-
其他金融資產－流動	114,444	-	-	-	-
存出保證金	537	-	-	-	-
其他金融資產－非流動	2,000	-	-	-	-
	<u>\$ 1,247,509</u>	<u>-</u>	<u>-</u>	<u>-</u>	<u>-</u>
透過損益按公允價值衡量之金融負債					
	<u>\$ 6</u>	<u>-</u>	<u>6</u>	<u>-</u>	<u>6</u>
按攤銷後成本衡量之金融負債					
應付帳款(含關係人)	\$ 76,150	-	-	-	-
存入保證金(帳列其他流動負債)	97	-	-	-	-
	<u>\$ 76,247</u>	<u>-</u>	<u>-</u>	<u>-</u>	<u>-</u>

(2)非按公允價值衡量金融工具之公允價值評價技術

本公司估計非按公允價值衡量之工具所使用之方法及假設如下：

按攤銷後成本衡量之金融資產及負債以最近成交價格及報價資料作為評估公允價值之基礎。若無市場價值可供參考時，則採用評價方法估計。採用評價方法所使用之估計及假設為現金流量之折現值估計公允價值。

(3)按公允價值衡量金融工具之公允價值評價技術－衍生金融工具遠期外匯合約通常係依據目前之遠期匯率評價。

民國一〇七年度及一〇六年度間並無任何公允價值層級移轉情形。

(廿三)財務風險管理

1.概要

本公司因金融工具之使用而暴露於下列風險：

- (1)信用風險
- (2)流動性風險
- (3)市場風險

本附註表達本公司上述各項風險之暴險資訊、本公司衡量及管理風險之目標、政策及程序。進一步量化揭露請詳個體財務報告各該附註。

2.風險管理架構

本公司透過訓練、管理準則及作業程序，以發展有紀律且具建設性之控制環境，使所有員工了解其角色及義務。

同亨科技股份有限公司個體財務報告附註(續)

本公司之董事會監督管理階層如何監控本公司風險管理及程序之遵循，及覆核本公司對於所面臨風險之相關風險管理之適當性。內部稽核人員扮演監督角色。該等人員進行定期及例外覆核風險管理控制及程序，並將覆核結果報告予董事會。

3.信用風險

信用風險係本公司因客戶或金融工具之交易對手無法履行合約義務而產生財務損失之風險，主要來自於本公司現金及約當現金及應收款項。

(1)現金及約當現金

民國一〇七年及一〇六年十二月三十一日本公司現金存放於國內某金融機構之餘額分別佔本公司該科目餘額44%及48%。惟該金融機構之信用狀況優良，預期不致有重大信用風險損失。

(2)應收款項

本公司已建立授信政策，依該政策本公司在給予標準之付款及運送條件及條款前，須針對每一新客戶個別分析其信用評等。本公司之覆核包含，若可得時，外部之評等，及在某些情況下，銀行之照會。此限額經定期覆核。未符合集團基準信用評等之客戶僅得以預收基礎與本公司進行交易。

在監控客戶之信用風險時，係依據客戶之信用特性予以分組，包括法人個體；地區別、產業別、帳齡、到期日及先前已存在之財務困難。被評定為高風險之客戶被歸屬在受限制客戶名單，未來與該等客戶之銷售須以預收基礎為之。

(3)保證

本公司政策規定僅能提供財務保證予直接及間接持有表決權股份達90%以上之子公司。截至民國一〇七年及一〇六年十二月三十一日止，本公司均無提供任何背書保證。

4.流動性風險

本公司之資本及營運資金足以支應履行所有合約義務，預期不會發生因無法籌措資金以履行合約義務之流動性風險。

本公司從事衍生性金融商品交易即在規避淨資產及淨負債之匯率變動風險，因到期時有相對之現金流入或流出，故預期無重大之流動性風險。本公司管理流動性之方法係盡可能確保本公司在一般及具壓力之情況下，皆有足夠之流動資金以支應到期之負債，而不致發生不可接受之損失或使本公司之聲譽遭受到損害之風險。

本公司使用作業基礎成本制以估計其產品及服務之成本，以協助本公司監控現金流量需求及最適之投資現金報酬。一般而言，本公司確保有足夠之現金以支應六十天之預期營運支出需求，包括金融義務之履行，但排除極端情況下無法合理預期的潛在影響，如：自然災害。另外，本公司於民國一〇七年及一〇六年十二月三十一日未使用之借款額度均共計498,000千元。

同亨科技股份有限公司個體財務報告附註(續)

5. 市場風險

市場風險係指因市場價格變動，如匯率、利率、權益工具價格變動，而影響本公司之收益或所持有金融工具價值之風險。市場風險管理之目標係管控市場風險之暴險程度在可承受範圍內，並將投資報酬最佳化。

本公司進貨及銷貨主要以外幣為計價單位，使本公司既有之外幣資產及負債暴露於市場匯率波動之風險。故本公司從事衍生性金融商品交易以經濟避險規避本公司所持有外幣資產或負債之匯率風險，其因匯率變動產生之損益會與被避險項目產生抵銷效果，因此通常市場風險低。

(1) 匯率風險

本公司暴露於非以功能性貨幣計價之銷售、採購及資金貸與交易所產生之匯率風險。該等交易主要之計價貨幣有新台幣、日幣及美元。

有關其他外幣計價之貨幣性資產及負債，當發生短期不平衡時，本公司係藉由以即時匯率買進或賣出外幣，以確保淨暴險保持在可接受之水準。

(2) 利率風險

本公司持有浮動利率之資產，因而產生現金流量利率暴險。

(廿四) 資本管理

董事會之政策係維持健全之資本基礎，以維繫投資人、債權人及市場之信心以及支持未來營運之發展。資本包含本公司之股本、資本公積及保留盈餘。董事會控管資本報酬率，同時控管普通股股利水準。

報導日之負債資本比率如下：

	107.12.31	106.12.31
負債總額	\$ <u>275,220</u>	\$ <u>246,231</u>
權益總額	\$ <u>1,436,533</u>	\$ <u>1,504,622</u>
負債資本比率	<u>19.16 %</u>	<u>16.36 %</u>

截至民國一〇七年十二月三十一日止，本公司資本管理之方式並未改變。

(廿五) 籌資活動

來自籌資活動之負債之調節如下：

	短期借款	來自籌資 活動之負 債總額
民國107年1月1日餘額	\$ -	-
現金流量		
借款取得現金	259,276	259,276
償還借款	<u>(259,276)</u>	<u>(259,276)</u>
民國107年12月31日餘額	\$ <u>-</u>	<u>-</u>

同亨科技股份有限公司個體財務報告附註(續)

七、關係人交易

(一)關係人名稱及關係

關係人名稱	與本公司之關係
Value Investment Ltd.(Value)	本公司之子公司
Zakus, Inc. (Zakus)	本公司之子公司
同亨科技(蘇州)有限公司(同亨蘇州)	Value之子公司

(二)與關係人間之重大交易事項

1.進貨

本公司向關係人進貨金額如下：

	107年度	106年度
子公司-同亨蘇州	\$ 1,372,765	1,234,302

本公司與同亨蘇州之交易模式係由本公司接單後再委由其生產製造後買回成品，因未向其他供應商購買同類商品，故成品進貨價格無從比較。民國一〇七年度除成品進貨外，尚包括委託同亨蘇州代採購原料，代採購原料未產生任何損益。民國一〇七年度及一〇六年度，本公司對同亨蘇州進貨之付款期間皆為30~90天，對一般供應商為月結30~90天不等。

2.代購原料

本公司代同亨蘇州採購原料，待同亨蘇州生產後，再由本公司直接向同亨蘇州購回成品，並轉銷售予本公司之客戶。民國一〇七年度及一〇六年度將相關代採購原料出售予同亨蘇州售價分別計11,013千元及10,262千元，惟在財務報表表達時不認列銷貨收入及銷貨成本，因上述交易產生之利益分別為15千元及106千元，帳列銷貨成本項下。

3.應收關係人款項

本公司應收關係人款項明細如下：

帳列項目	關係人類別	107.12.31	106.12.31
應收關係人帳款	子公司	\$ 739	2,944

4.應付關係人款項

本公司應付關係人款項明細如下：

帳列項目	關係人類別	107.12.31	106.12.31
應付關係人帳款	子公司	\$ 117,415	71,138

同亨科技股份有限公司個體財務報告附註(續)

5. 勞務提供及其他支出

本公司因業務往來而支付予關係人之產品保固服務、製作費、研究費、市場調查及各項服務費等支出明細及未結清餘額如下：

	107年度	106年度
子公司-同亨蘇州	\$ 51,509	150,655
子公司-Zakus	63,885	68,136
	\$ 115,394	218,791
帳列項目	107.12.31	106.12.31
應付關係人帳款	\$ 5,106	4,051

6. 資金貸與

本公司資金貸予關係人其實際動支情形如下：

107年度					
關係人	最高餘額	實際動支 餘 額	期末餘額	利率區間	利息收入
子公司-同亨蘇州	\$ 61,874	-	61,504	2.647%	-
106年度					
關係人	最高餘額	實際動支 餘 額	期末餘額	利率區間	利息收入
子公司-同亨蘇州	\$ 81,380	-	-	5%	-

7. 各項墊款

截至民國一〇七年及一〇六年十二月三十一日，本公司因與關係人間相互墊付款項而尚未結清之應收關係人款項彙列如下：

	107.12.31	106.12.31
子公司-Zakus	\$ -	12,483

本公司之子公司Zakus於民國一〇六年十二月向Red Oak Payment Solutions(以下簡稱ROPS)購買客戶關係及專門技術之價款計18,419千元，其中5,936千元由Zakus以現金支付，餘12,483千元以本公司對ROPS之應收帳款互抵。民國一〇六年十二月三十一日因前述交易產生對Zakus之其他應收款－關係人12,483千元。

8. 其他交易

本公司部分中國區供應商，其銷售區域受原廠規定無法銷售至台灣，故委由Value代為向各供應商採購，因此本公司先預付貨款給Value，截至民國一〇七年十二月三十一日止，帳列其他流動資產27,803千元。

同亨科技股份有限公司個體財務報告附註(續)

(三)主要管理人員交易

主要管理人員報酬包括：

	<u>107年度</u>	<u>106年度</u>
短期員工福利	\$ 28,252	27,325
退職後福利	1,877	1,709
股份基礎給付	<u>420</u>	<u>-</u>
	<u>\$ 30,549</u>	<u>29,034</u>

八、質押之資產

本公司提供質押擔保之資產帳面價值明細如下：

<u>資產名稱</u>	<u>質押擔保標的</u>	<u>107.12.31</u>	<u>106.12.31</u>
定期存款(帳列於按攤銷 後成本衡量之金融資產 —非流動)	科學工業園區管理局土地租 賃質權保證金	\$ 2,000	-
定期存款(帳列於其他金 融資產—非流動)	科學工業園區管理局土地租 賃質權保證金	<u>-</u>	<u>2,000</u>
		<u>\$ 2,000</u>	<u>2,000</u>

九、重大或有負債及未認列之合約承諾

除附註六(十二)所述外，本公司其他重大或有負債及未認列之合約承諾如下：

民國一〇七年及一〇六年十二月三十一日，本公司因取得銀行融資而存放於銀行之本票總額分別為507,688千元及551,940千元。

十、重大之災害損失：無。

十一、重大之期後事項：無。

同亨科技股份有限公司個體財務報告附註(續)

十二、其他

員工福利、折舊及攤銷費用功能別彙總如下：

功 能 別 性 質 別	107年度			106年度		
	屬於營業 成本者	屬於營業 費用者	合 計	屬於營業 成本者	屬於營業 費用者	合 計
員工福利費用						
薪資費用	-	185,654	185,654	-	192,475	192,475
勞健保費用	-	13,475	13,475	-	14,241	14,241
退休金費用	-	9,108	9,108	-	9,408	9,408
董事酬金	-	866	866	-	2,667	2,667
其他員工福利費用	-	4,234	4,234	-	4,392	4,392
折舊費用	-	7,803	7,803	-	7,816	7,816
攤銷費用	-	2,171	2,171	-	2,687	2,687

本公司民國一〇七年及一〇六年十二月三十一日員工人數分別為135人及157人，其中未兼任員工之董事人數均為6人。

十三、附註揭露事項

(一)重大交易事項相關資訊

民國一〇七年一月一日至十二月三十一日本公司依編製準則之規定，應再揭露之重大交易事項相關資訊如下：

1. 資金貸與他人：

編號	貸出資金 之公司	貸與 對象	往來 科目	是否 為關 係人	本期最 高金額	期末 餘額	實際動 支金額	利率 區間	資金 貸與 性質	業務往 來金額	有短期融 通資金必 要之原因	提列備 抵損失 金額	擔保品		對個別對 象資金貸 與限額	資金貸 與總 限額
													名稱	價值		
0	本公司	同亨蘇 州	其他應 收款— 關係人	是	61,874 (USD2,000 千元)	61,504	-	2.647%	短期 資金 週轉	-	營運資金 需求	-	-	-	143,653	287,307

註：依本公司訂定之「資金貸與他人作業程序」中規定，資金貸與他人之總額以本公司最近期財務報表淨值百分之二十為限。個別因業務往來貸與之金額，以不超過雙方間業務往來金額為限；所稱業務往來金額係指雙方間進貨或銷貨金額孰高者；個別因短期融通資金貸與之金額，以不超過本公司淨值百分之十為限。

2. 為他人背書保證：無。

3. 期末持有有價證券情形(不包含投資子公司、關聯企業及合資權益部分)：無。

4. 累積買進或賣出同一有價證券之金額達新台幣三億元或實收資本額百分之二十以上：無。

5. 取得不動產之金額達新台幣三億元或實收資本額百分之二十以上：無。

6. 處分不動產之金額達新台幣三億元或實收資本額百分之二十以上：無。

同亨科技股份有限公司個體財務報告附註(續)

7.與關係人進、銷貨之金額達新台幣一億元或實收資本額百分之二十以上者：

進(銷)貨之公司	交易對象名稱	關係	交易情形				交易條件與一般交易不同之情形及原因		應收(付)票據、帳款		備註
			進(銷)貨	金額	佔總進(銷)貨之比率	授信期間	單價	授信期間	餘額	佔總應收(付)票據、帳款之比率	
本公司	同亨蘇州	子公司	進貨	1,372,765	99 %	30~90天	-	-	(117,415)	(96) %	

8.應收關係人款項達新台幣一億元或實收資本額百分之二十以上：

帳列應收款項之公司	交易對象名稱	關係	應收關係人款項餘額	週轉率	逾期應收關係人款項		應收關係人款項期後收回金額(註)	提列備抵損失金額
					金額	處理方式		
同亨蘇州	本公司	母公司	117,415	14.56%	-		107,141	-

註：係截至民國一〇八年二月十三日之收回情形。

9.從事衍生工具交易：除附註六(二)外，尚包含同亨蘇州民國一〇七年度從事衍生性金融商品交易係用以規避因營業活動所暴露之匯率風險，惟因不符財務會計準則第三十四號公報規定之有效避險條件，故不適用避險會計。同亨蘇州尚未到期之遠期外匯買賣合約帳列公平價值變動列入損益之金融資產及負債一流動，明細如下：

107.12.31

名目本金 (美金千元)	幣別	到期日	帳面價值
----------------	----	-----	------

衍生性金融資產：

賣出遠期外匯 \$ 3,000 美金兌人民幣 108.01.11~108.03.29 \$ 452

同亨蘇州從事遠期外匯合約衍生性商品交易，民國一〇七年度認列金融資產公平價值變動列入損益之已實現利益計10千元。

(二)轉投資事業相關資訊：

民國一〇七年一月一日至十二月三十一日本公司之轉投資事業資訊如下(不包含大陸被投資公司)：

投資公司名稱	被投資公司名稱	所在地區	主要營業項目	原始投資金額		期末持有			被投資公司本期(損)益	本期認列之投資(損)益	備註
				本期期末	去年年底	股數	比率	帳面金額			
本公司	Value	薩摩亞獨立國	控股公司	168,889	168,889	(註1)	100 %	319,761	(2,184)	(2,487)	本公司之子公司
本公司	Zakus	美國	研發中心及市場調查相關服務	37,145	37,145	200	100 %	45,233	5,548	5,548	本公司之子公司

註1：為有限公司。

註2：逆流交易之未實現損益已沖銷。

同亨科技股份有限公司個體財務報告附註(續)

(三)大陸投資資訊：

1.大陸被投資公司名稱、主要營業項目等相關資訊：

大陸被投資公司名稱	主要營業項目	實收資本額	投資方式	本期末自台灣匯出累積投資金額	本期匯出或收回投資金額		本期末自台灣匯出累積投資金額	被投資公司本期損益	本公司直接或間接投資之持股比例	本期認列投資損益	期末投資帳面價值	截至本期末已匯回投資收益
					匯出	收回						
同亨蘇州	電子金融交易終端機及其零組件、交易資料安全保護設備及其零組件與多功能智慧卡讀寫卡機及其零組件之產銷業務	224,042	(註1)	165,841	-	-	165,841 (註3)	11,036	100 %	11,036 (註2)	333,387	396,532

註1：透過Value Investment公司再投資大陸公司。

註2：係依該公司所提供經與中華民國會計師事務所所有合作關係之國際性會計師事務所查核簽證之財務報表認列投資損益。

註3：本期期末自台灣匯出累積投資金額未合同亨蘇州民國九十七年度盈餘轉增資58,201千元。

2.赴大陸地區投資限額：

本期末累計自台灣匯出赴大陸地區投資金額 (註1及2)	經濟部投審會核准投資金額	依經濟部投審會規定赴大陸地區投資限額
197,901 (USD5,995千元)	252,441 (USD7,795千元)	861,920

註1：本公司間接投資之子公司北京同錦華科技有限公司，已於民國一〇〇年度清算各項權利義務完畢並註銷登記。本公司累計匯出金額25,715千元(USD800千元)，依投審會規定仍需計入累計自台灣匯出赴大陸地區金額。

註2：本公司間接投資之子公司同錦華蘇州有限公司，已於民國一〇二年度清算各項權利義務完畢並註銷登記。本公司累計匯出金額6,345千元(USD195千元)，依投審會規定仍需計入累計自台灣匯出赴大陸地區金額。

3.與大陸被投資公司間之重大交易事項：

本公司民國一〇七年一月一日至十二月三十一日與大陸被投資公司直接或間接之重大交易事項，請詳「重大交易事項相關資訊」之說明。

十四、部門資訊

請詳民國一〇七年度合併財務報告。

同亨科技股份有限公司



負責人：張永銘



