

股票代碼:5490



同亨科技股份有限公司

XAC Automation Corporation

一〇九年度

年

報

本年報相關內容查詢網址

公司網站 <http://www.xac.com.tw>

公開資訊觀測站 <http://mops.twse.com.tw>

中華民國一一〇年四月十九日刊印

一、發言人、代理發言人姓名、職稱、聯絡電話及電子郵件信箱：

發言人姓名：徐壬謙

職稱：資深經理

電話：(03)577-2738

電子郵件信箱：leo_hsu@xac.com.tw

代理發言人姓名：姜君柔

職稱：管理師

電話：(03)577-2738

電子郵件信箱：rose_chiang@xac.com.tw

二、總公司、分公司、工廠之地址及電話：

總公司地址：新竹科學園區工業東九路三十號四樓

電話：(03)577-2738

工廠地址：新竹科學園區工業東九路三十號四樓

電話：(03)577-2738

三、股票過戶機構之名稱、地址、網址及電話：

名稱：富邦綜合證券股份有限公司 股務代理部

地址：台北市中正區許昌街17號2樓

網址：<http://www.fbs.com.tw>

電話：(02)2361-1300(代表號)

四、最近年度財務報告簽證會計師姓名、事務所名稱、地址、網址及電話：

會計師姓名：曾漢鈺會計師、黃海寧會計師

事務所名稱：安侯建業聯合會計師事務所

地址：台北市信義路五段7號68樓

網址：<http://www.kpmg.com.tw>

電話：(02)8101-6666 (代表號)

五、海外有價證券掛牌買賣之交易場所名稱及查詢該海外有價證券資訊之方式：本公司無發行海外有價證券。

六、公司網址：<http://www.xac.com.tw>

同亨科技股份有限公司

一〇九年度年報目錄

壹、致股東報告書	1
一、一〇九年度營業報告	1
二、一一〇年度營業計劃概要	2
貳、公司簡介	4
參、公司治理報告	8
一、組織系統	8
二、董事、監察人、總經理、副總經理、協理、各部門及分支機構主管資料	11
三、公司治理運作情形	22
四、會計師公費資訊	38
五、更換會計師資訊	38
六、公司之董事長、總經理、負責財務或會計事務之經理人，最近一年內曾任職於 簽證會計師所屬事務所或其關係企業等資訊	38
七、最近年度及截至年報刊印日止，董事、監察人、經理人及持股比例超過百分之 十之股東股權移轉及股權質押變動情形	39
八、持股比例占前十名之股東，其相互間為財務會計準則公報第六號關係人或為配 偶、二親等以內之親屬關係之資訊	40
九、公司、公司之董事、監察人、經理人及公司直接或間接控制之事業對同一轉投 資事業之持股數，並合併計算綜合持股比例	41
肆、募資情形	42
一、資本及股份	42
二、公司債辦理情形	47
三、特別股辦理情形	47
四、海外存託憑證辦理情形	47
五、員工認股權憑證辦理情形	47
六、限制員工權利新股辦理情形	48
七、併購或受讓他公司股份發行新股辦理情形	49
八、資金運用計劃執行情形	49
伍、營運概況	50
一、業務內容	50
二、市場及產銷概況	57
三、從業員工	63
四、環保支出資訊	63
五、勞資關係	63
六、重要契約	65

陸、財務概況	66
一、最近五年度簡明資產負債表及損益表	66
二、最近五年度財務分析	70
三、最近年度財務報告之審計委員會審查報告	73
四、最近年度財務報告，含會計師查核報告、二年對照之資產負債表、綜合損益表、權益變動表、現金流量表及附註或附表	74
五、最近年度經會計師查核簽證之公司個體財務報告(不含重要會計項目明細表)	74
六、公司及其關係企業最近年度及截至年報刊印日止，如有發生財務週轉困難情事，及其對本公司財務狀況之影響	74
柒、財務狀況及財務績效之檢討分析與風險事項	75
一、財務狀況	75
二、財務績效	76
三、現金流量	77
四、最近年度重大資本支出對財務業務之影響	77
五、最近年度轉投資政策、其獲利或虧損之主要原因、改善計畫及未來一年投資計畫	77
六、風險分析及評估	78
七、其他重要事項	79
捌、特別記載事項	80
一、關係企業相關資料	80
二、最近年度及截至年報刊印日止，私募有價證券辦理情形	82
三、最近年度及截至年報刊印日止子公司持有或處分本公司股票情形	82
四、其他必要補充說明事項	82
五、最近年度及截至年報刊印日止如發生證券交易法第三十六條第三項第二款所定對股東權益或證券價格有重大影響之事項	82

壹、致股東報告書

各位股東先生、女士：

以下謹就一〇九年度營業結果、一一〇年度營業計畫概要、未來公司發展策略、受到外部競爭環境、法規環境及總體經營環境之影響等，概要報告如下：

一、一〇九年度營業報告

(一)營業計畫實施成果：

本公司一〇九年度營收淨額為新台幣 1,707,564 千元，較一〇八年度之 2,024,230 千元，減少 15.64 %；稅後淨利 207,153 千元，較一〇八年度之 263,391 千元，減少 21.35 %。基本每股盈餘為 2.19 元。

(二)預算執行情形：

本公司一〇九年度未公開財務預測，故不適用。

(三)財務收支及獲利能力：

109年度財務分析	項 目	% , 次 , 天
財務結構	負債比率	24.51%
	流動比率	451.74%
償債能力	速動比率	396.55%
	應收帳款週轉率，收現日數	3.11 次，117 天
經營能力	存貨週轉率，平均售貨日數	3.07 次，119 天
	資產報酬率	9.26%
獲利率	股東權益報酬率	12.24%
	純益率	12.13%

(四) 研究發展狀況

已完成「雲計算交易促進平台(XCE:XAC COMMERCE ENABLING PLATFORM)」之開發，在資料安全方面達到以 PCI DSS 安全標準，同時陸續完成下列系統之開發：

1. TMS II System
2. REMOTE DIAGNOSIS
3. RKL:REMOTE KEY LOADING
4. Real Time CRM System
5. APP STORE System

讓中小型零售業以 SAAS(SW AS A SERVICE)方式落實優化經營系統(PAYMENT/CRM/INVENTORY...)，透過 O2O(on line to off line)整合達到多通路(Unified Channel)之銷售模式！

(五) 轉投資關係企業、營運概況

109 年 12 月 31 日

單位：新台幣千元

轉投資從屬關係	原始投資金額		期末持有 帳面金額	被投資公司 本期損益
	本期期末	上期期末		
由 XAC 投資薩摩亞 Value Investment Limited	168,889	168,889	391,632	27,057
由 XAC 投資美國 ZAKUS, INC	37,145	37,145	47,853	3,397
由 Value Investment 投資同亨蘇州有限公司	165,841 (註1)	165,841 (註1)	399,336	27,159

註1：本期期末自台灣匯出累積原始投資金額未合同亨蘇州民國九十七年盈餘轉增資 58,201 千元。

同亨目前以台灣母公司負責集團策略規劃(重大決策、研發、行銷、銷售功能)，並承擔主要風險，為集團營運總部。

蘇州廠之主要功能係製造基地外，也兼負品質中心及系統開發和運營中心。

ZAKUS 美國子公司功能係同亨前端技術之研發基地，為廣徵人才就源於當地聘僱各有專精、新產品前端技術專業之研發人才，提供台灣母公司產品平台之研發設計。同時團隊也負責建構公司長期發展所需支付軟體及解決方案上面的核心技術。

ZAKUS 也負責商情調查、商品引介及客戶關係維繫等服務。

二、一一〇年度營業計劃概要

(一)發展策略

同亨的發展策略除了以安全支付解決方案 (EMV Full integrated & Semi-integrated Solution) 為基礎開發出適用於商戶各種通路需要使用之設備支付方案外，在 XCE 平台基礎上發展各種解決方案提供客戶進行自動化商業活動之用。具體發展方向如下：

1. 數位支付解決方案之開發。

2. 策略夥伴之建立

●Unified Channel 系統供應商是主要夥伴，在不同行業(Vertical)中建立策略性夥伴。

●建立世界主要區域之通路：美洲；日本；EMEA；APAC。

(二)外部競爭環境、法規環境及總體經營環境之影響

1. 外部競爭環境有以下明顯之趨勢：

●雲端 POS 系統之趨勢已確定，結合支付及其它商業管理功能軟件，達到完整的安全系統，提供大數據供策略分析決策用。

●雲端產品對安全性需求更加殷切。

●區域需求之差異化明顯變大。

2. 法規環境：

- 金流系統在之前往往是各國政府依國情而管制保護的行業，現今自由化、開放的趨勢不可避免，對同亨走向世界市場是有利的。
- 金融系統獨特的世界性標準(EMV/PCI)及各地區之獨特需求而形成之多樣及多變性，對紮根很深的同亨是有利的。

3. 總體經營環境：

世界各國都往 Alternate payment 及 Commerce Enabling 系統發展；O2O 的變革及數位經濟帶來的商機很大，同時安全性的要求、高品質的期望沒有改變，同亨以往努力建立累積的基礎是優勢，但相對的軟體及系統整合以及解決方案開發的比重越來越大，這是挑戰，也是機會！

(三)市場前景與未來展望

Cloud IT 系統和 Mobile internet 兩大趨勢對商業經營方式影響甚大，幾乎所有產業都面臨變動及挑戰，同亨將在支付安全技術；各種支付讀取技術及安全雲端 POS 技術的基礎上面發展 Unified Channel 整合系統所需之安全支付解決方案，以及以雲計算服務 XCE 平台為主的商業自動化解決方案。

同亨成長之在於：針對不同客戶、區域提供最安全方便之支付系統解決方案，把握商戶 Unified Channel 整合系統中帶來之商機。

自 109 年 1 月開始受新冠肺炎疫情不確定因素影響，展望 110 年，半導體供應鏈之改變影響 IC 之交期是另外一個挑戰，面臨經營環境更加挑戰的一年，本公司除致力成本控管，減少費用支出，也進行集團組織改造與整合、優化系統及程序，並密切注意市場動態以因應未來產業及整體經濟環境變化所帶來之營運風險，隨時檢視並修正經營策略與對策。

謝謝各位股東的支持！

董事長：張永銘



貳、公司簡介

一、設立日期

中華民國八十六年四月八日

二、公司沿革

(一)本公司歷年度重要記事

民國 86 年	<ul style="list-style-type: none">• 4月於新竹科學園區設立，資本額新台幣陸仟萬元整。• 專業研發、製造及銷售，下列產品： 電子金融交易終端機及其零組件； 交易資料安全保護設備及其零組件； 多功能智慧卡讀寫卡機及其零組件。• 增資為壹億零伍佰萬元。
民國 87 年	<ul style="list-style-type: none">• 榮獲經濟部商檢局國際品管制度 ISO 9001 合格工廠認證。• 本公司 KIOSK 產品榮獲經濟部頒發台灣精品證書，其品質系統、產品設計、研發創新、市場地位及品牌認知足以證明獲得高度肯定。• 為充實營運資金，辦理現金增資新台幣捌仟伍佰萬元，增資後實收資本額為壹億玖仟萬元。
民國 88 年	<ul style="list-style-type: none">• 為擴大營業規模及提昇產能，遷入新租眾晶廠房。• 6月獲核准首次公開發行。• 辦理盈餘轉增資玖仟陸佰壹拾伍萬元，實收資本額增資至貳億捌仟陸佰壹拾伍萬元。• 本公司讀寫卡機產品為國內首家獲得 MICROSOFT 之認證。
民國 89 年	<ul style="list-style-type: none">• 為因應未來營運成長及擴展產能，董事會決議簽約購置新廠。• 取得防衛性鍵盤按鍵檢知方法專利認證。• 12月獲 OTC 董事會通過核准股票上櫃。• 12月辦理 88 年之盈餘轉增資陸仟陸佰肆拾捌萬元，增資後實收資本額為參億伍仟貳佰陸拾參萬元。
民國 90 年	<ul style="list-style-type: none">• 5月起股票上櫃掛牌買賣。• 8月取得熱感式印表機相關“Tear bar for a thermal printer”美國核准專利。• 9月辦理盈餘轉增資壹億壹仟柒佰參拾柒萬元整，增資後實收資本額為肆億柒仟萬元整。• 10月取得印表機相關“Cutting mode switching module”美國核准專利。• 11月通過馬達帶動式讀卡機之 EMV L1 驗證。• 12月遷入新落成之自購工業東九路 4 樓新廠，備以增加產能。
民國 91 年	<ul style="list-style-type: none">• 4月取得 Smart Card Based transaction 相關設備 EMV L2 認證。• 5月 Smart Card Based transaction 相關終端設備開始量產。• 5月取得“Security keyboard matrix scanning module”美國核准專利。• 8月辦理盈餘轉增資壹億伍仟萬元，增資以後實收資本額為陸億貳仟萬元整。• 9月取得“切割模式切換模組及具有該模組之印表機”與“用於-印表機切割器之控制模組及具有該模組之印表機”中華民國二項專利。• 9月完成 EMV L2/L1 Terminal 設計開發及量產，使信用卡消費簽帳交易過程更安全、便利、迅速；是新的金融交易方式的革新。

<p>民國 92 年</p>	<ul style="list-style-type: none"> • 5 月首度登上商業周刊與天下雜誌所統計的[製造業 1000 大]。 92 年 5 月天下 274 期 2002 年[2002 年製造業 1000 大]排行榜摘錄： <table border="1" style="width: 100%; border-collapse: collapse; text-align: center;"> <thead> <tr> <th style="width: 40%;">項 目</th> <th style="width: 30%;">金額 / %</th> <th style="width: 30%;">排 名</th> </tr> </thead> <tbody> <tr> <td>營 收</td> <td>15.01 億</td> <td>722</td> </tr> <tr> <td>營收成長(率)最快</td> <td>112 %</td> <td>35</td> </tr> <tr> <td>獲利率</td> <td>27.76 %</td> <td>1</td> </tr> <tr> <td>股東權益報酬率</td> <td>34.22 %</td> <td>19</td> </tr> <tr> <td>資產報酬率</td> <td>29.34 %</td> <td>2</td> </tr> </tbody> </table> <ul style="list-style-type: none"> • 增加租用眾晶展業一路廠房 7 樓，備以增加產能。 • 8 月辦理盈餘轉增資壹億肆仟肆佰萬元整，增資後實收資本額為柒億陸仟肆佰萬元整。 • 9 月取得“用於-熱感應印表機構之撕紙棒”中華民國新型專利。 • 9 月 ORACLE ERP 系統導入，正式上線。 	項 目	金額 / %	排 名	營 收	15.01 億	722	營收成長(率)最快	112 %	35	獲利率	27.76 %	1	股東權益報酬率	34.22 %	19	資產報酬率	29.34 %	2
項 目	金額 / %	排 名																	
營 收	15.01 億	722																	
營收成長(率)最快	112 %	35																	
獲利率	27.76 %	1																	
股東權益報酬率	34.22 %	19																	
資產報酬率	29.34 %	2																	
<p>民國 93 年</p>	<ul style="list-style-type: none"> • 5 月二度登上商業周刊與天下雜誌所統計的[製造業 1000 大]。 • 6 月於薩摩亞設立 Value Investment Ltd. 海外控股公司。 • 7 月透過海外控股公司設立同亨蘇州廠及美國 Zakus, Inc.。 同亨蘇州廠目前角色為製造基地之延伸。 Zakus, Inc. 為本公司位於美國之研發中心。 • 8 月辦理盈餘轉增資壹億參仟零陸拾萬元整，增資後實收資本額為捌億玖仟肆佰萬陸拾萬元整。 • 11 月同亨蘇州廠正式量產出貨。 • 除了延續過去所掌握模組核心技術，開始研發： <ul style="list-style-type: none"> - VISAPED Compliant Pinpads Platform. - Embedded OS based transaction terminal platform. (Linux) 																		
<p>民國 94 年</p>	<ul style="list-style-type: none"> • 導入 PLM 系統上線，建立產品相關開發知識之累積運用平台。 • 第一季同亨蘇州廠開始獲利。 • 8 月與美國 FDC 正式簽約發展下一代付款交易授權終端機之專案發展計劃。 • 8 月辦理盈餘轉增資伍仟貳佰肆拾萬元整，增資後實收資本額為玖億肆仟柒佰萬元整。 • 取得可用於 IC 卡及磁條卡之[刷卡式複合讀卡機]中華民國新型專利。 																		
<p>民國 95 年</p>	<ul style="list-style-type: none"> • 取得[讀卡機內之鎖卡裝置]中華民國新型專利。 • 取得內含可運用讀取 IC 卡及磁條卡及 RFID 裝置之[多功能讀卡機]中華民國新型專利。 • 與美國 FDC 之下一代付款交易授權終端機專案成功量產、出貨。 • 取得[具有安全系統之個人識別碼輸入終端裝置]中華民國新型專利。 • 取得[用於加密個人識別碼裝置之提示替換方法]中華民國發明專利。 • 以庫藏股辦理減資 2,996 千股。 • 出貨予美國 FDC 之下一代付款交易授權終端機首批量產。 • 因客戶電玩設備需求暢旺及新一代付款交易授權終端機訂單挹注，下半年業績亮麗，年度營收創新高、首度超越 20 億。 																		

民國 96 年	<ul style="list-style-type: none"> • 與美國 FDC 陸續合作其他功能、用途系列之新產品開發專案。 • 完成設計多功能支付終端設備:含可用於支票、信用卡、金融卡各類支付工具。 • 非接觸式讀卡機經 Visa PayWave, Master PayPass, ExpressPay, Discover 等認證。 • 取得[印表機之紙卷隔室蓋體]中華民國新型專利。 • 申報發行第一次無擔保可轉換公司債募資 4 億元整，係屬本公司 90 年上櫃以來第一次籌措現金之募資活動，7 月完成。 • 與美國 FDC 合作之新型讀取支票付款終端機開始量產出貨。 • 6 月退租二廠，新竹之營運集中於同一建物內作業。 • 8 月辦理盈餘轉增資 104,300,000 元，併同員工認股權憑證換發普通股，增資後實收資本額 1,031,292,500 元。 • 10 月設立香港 Coinva Ltd.。 • 因應全球無線通訊需求，設計可支援 WINCE 或嵌入式 Linux 作業系統、符合高安全規格 PCI 及 MasterCard PTS 安全機制的可攜式交易終端機。
民國 97 年	<ul style="list-style-type: none"> • 台灣與蘇州工廠同時獲得 IECQ QC080000 有害物質品管理的認證。 • 3 月由香港 Coinva 間接投資設立北京同錦華公司，準備尋找進入中國大陸市場相關付款交易自動化終端設備之通路機會。 • 連續 4 項產品經 PCI 安全機制認證合格。 • 以簡單硬體搭配 Web based 的概念提供資料存取控制服務，設計可支援磁條、晶片卡、非接觸式讀卡機、指紋辨識機、條碼辨識機等辨識裝置，提供不同的客製化安全應用服務。 • 設計可程式化密碼輸入器，初步通過 PCI 安全機制認證。 • 設計可用於如加油、交通付費、自動販賣金物流控制系統、停車等不同應用之無人服務自助系統相關終端設備。 • 取得[讀卡機內之鎖卡裝置]美國專利。 • 以庫藏股辦理減資 7,590 千股。 • 首批量產手持式/無線金融交易終端機及非接觸式讀卡機。
民國 98 年	<ul style="list-style-type: none"> • 3 月以庫藏股辦理減資 900 千股。 • 進入 HP Kiosk 供應鏈。 • 北京同錦華公司取得杭州市政府“通卡、市民卡案”入圍。 • 取得 AT & T 兩項認證合格。 • 10 月由香港 Coinva 間接投資設立同錦華蘇州公司。 • 11 月庫藏股辦理減資 541.9 仟股及員工認股權執行 45 千股。
民國 99 年	<ul style="list-style-type: none"> • 3 月員工認股權轉換普通股股份 15 仟股。 • 與 Voltage 攜手推出針對卡片付款的資料安全提供點對點加密的解決辦法。 • 6 月員工認股權轉換普通股股份 10 仟股。 • 11 月公司債轉換股份 77 仟股，轉換後實收資本額為 944,516,010 元。 • PCI 2.0 & 3.0 認證的 PINPAD 平台。 • 終端機取得 ZKA(德國交易產品安全標準)及 CC(英國交易產品安全標準)認證。

民國 100 年	<ul style="list-style-type: none"> • 2 月孫公司-北京同錦華科技有限公司辦理註銷登記。 • 因應成本考量及生產統籌管理於 4 月結束台灣製造轉移至蘇州。 • 4 月以庫藏股辦理減資 55 仟股。 • 開發新一代的非接觸讀卡平台以支援 NFC, Felica, 等多樣化的非接觸規格。 • 開發新一代非接觸天線模組及硬體平台以提供更優異的讀卡及處理效能。
民國 101 年	<ul style="list-style-type: none"> • 5 月設立同亨科技日本株式會社。 • 支付系統及軟體之開發：包含支付應用軟體(Payment Application)及 TMS System(Terminal Management system)。 • 平板電腦及智慧型手機之付款應用安全解決方案。 • 取得中國大陸“讀卡機內的鎖卡裝置”專利。
民國 102 年	<ul style="list-style-type: none"> • 取得 DATA ENTRY MODULE 專利。 • 12 月孫公司-同錦華科技(蘇州)有限公司辦理註銷登記。
民國 103 年	<ul style="list-style-type: none"> • 6 月子公司-同亨科技日本株式會社辦理註銷登記。
民國 104 年	<ul style="list-style-type: none"> • 6 月 ISO27001 資訊安全管理系統(ISMS-Information security management system)正式實施。 • 11 月與美國韋恩油料系統公司(Wayne Fueling System)策略聯盟，合作開發完成下一代之加油站支付系統“iXPay™T7”。 • 開發新一代的整合型小額支付產品(mPOS)。 • PCI 4.0 自助式支付終端設備及相關安全模組。
民國 105 年	<ul style="list-style-type: none"> • 5 月孫公司-香港 Coinva Ltd. 辦理註銷登記。 • 6 月榮登中華徵信所 2016 年版[臺灣地區大型企業排名 TOP5000]之電腦終端裝置第 2 名。
民國 106 年	<ul style="list-style-type: none"> • 產品取得 PCI PTS 5.0 認證。
民國 107 年	<ul style="list-style-type: none"> • 成功打入中東市場並與當地最大收單行合作提供 Payment Solutions。 • 11 月發行限制員工權利新股 350,000 股。
民國 108 年	<ul style="list-style-type: none"> • 4 月同亨正式邁入"提供系統及解決方案"之商業模式。 • 6 月榮登中華徵信所 2019 版[台灣地區大型企業排名 TOP5000]之電腦終端裝置第 4 名。 • 10 月發行限制員工權利新股 1,080,000 股。
民國 109 年	<ul style="list-style-type: none"> • 7 月發行限制員工權利新股 570,000 股。 • 註銷收回限制員工權利新股 113,000 股，變更後資本額為新台幣 962,836,010 元。

(二)辦理公司併購、轉投資關係企業、重整之情形：無。

(三)董事、監察人或持股超過百分之十之大股東股權之大量移轉或更換之情形：無。

(四)經營權之改變、經營方式或業務內容之重大改變及其他足以影響股東權益之重要事項與其對公司之影響：無。

(二)各主要部門所營業務

部門別	職掌業務
行銷業務總處	<p>下轄三處級單位及一部級單位</p> <p>*產品規劃處：下轄產品規劃管理部及金融暨安全認證部 產品規劃管理部：負責新產品和新技術的硬體規劃與管理，評估確認客戶的硬體需求以及提供業務專案所需之技術支援。 金融暨安全認證部：負責同亨產品之全球性或區域性金融及安全規範認證之取得，並確保產品符合設計要求。</p> <p>*系統規劃處：下轄客戶技術支援部及系統規劃部 客戶技術支援部：協助客戶應用軟體開發, 確認客戶產品使用問題以及協助解決客戶在系統整合所遇到的技術問題。 系統規劃部：負責市場端需求的蒐集與分析，並根據該需求規劃相對應的軟體平台/架構及解決方案，同時為設計及實現提供產品開發需求文件。</p> <p>*通路開發及客服處： VAR PROGRAM MANAGEMENT. QUALIFICATION PROCESS/PRICE LIST & DATABASE. 客戶關係優化 (OF/RMA/REPAIR/NEW PROJECTS):OEM/ODM/XOP (OF/RMA/REPAIR HANDLING)CUSTOMER AGREEMENT MANAGEMENT. INQUIRY HANDLING PROMOTION PLAN. (TRADE SHOW; WEBCOM..)</p> <p>*系統整合規劃部： *負責雲端平台產品的規劃，客戶應用知識蒐集理解，售前 XCE 雲端平台技術支援窗口。 *負責 Solution PM, Solution 專案需求受理，根據需求範圍列舉 solution 專案任務分工交由內部分派執行，客戶與 XAC 內部技術溝通窗口。</p>
研發總處	<p>下轄二大處級單位, 分別說明如下</p> <p>*產品研發處：下轄 9 個部級單位, 分別說明如下</p> <p>(1)專案開發部：整合 RD 資源完成產品整合設計驗證與解決技術相關問題，負責 EVT 階段的管理。</p> <p>(2)支付平臺設計部：負責支付平台的開發與設計驗證。</p> <p>(3)系統軟體設計部：負責 Android 平台及相關模組整合設計驗證。</p> <p>(4)系統軟體設計部-SOC 平臺設計：負責 SOC 平台的開發與設計驗證。</p> <p>(5)系統軟體設計部-Android 平臺設計：負責 Android 平臺開發設計。</p> <p>(6)電子設計部：負責產品之電子設計。</p> <p>(7)整合設計驗證部：負責整合設計驗證產出產品的 MVP 提升產品設計品質。</p> <p>(8)機構設計部：負責產品機構之設計開發及必要之組裝方法設計。</p> <p>(9)用戶界面設計部：負責用戶界面設計，提升產品附加價值及競爭力。</p> <p>*系統設計處：下轄 3 個部級單位, 分別說明如下</p> <p>(1)WinCE 系統設計及應用軟體開發部：負責 WinCE 平臺開發設計和系統應用軟體開發。</p> <p>(2)方案設計部:負責雲解決方案的開發設計。</p> <p>(3)品質保證部：測試驗證產品之軟體</p>

System ATO	<p>*Review CUSTOMER' S requirement; provide high level architecture design.</p> <p>*Provide proposal to meet customer' s requirements.</p> <p>*Define CE Platform/system spec. and high level architecture design.</p> <p>*Platform development strategy which including the certification.</p>
Device Derived ATO	<p>*對現有產品進行修改(包含 FW/EE/MD)，以滿足客戶 USE CASE 的需求.</p> <p>*Review and complete the high level architecture design of the sub-PDP requirements.</p>
資安總監	<p>主要統籌公司 IT system and Product security compliance 之策略與執行，確保同亨公司及客戶之數位資產。</p> <p>下轄資管部, 負責資訊系統整體性規劃/推動/協調/管理，資料庫維護、Intranet及公司網路環境的維護管理、電腦軟硬體及其周邊設備的採購。</p>
專案管理處	<p>負責產品開發階段的時程規劃整合與執行進度掌控。</p> <p>溝通協調各單位產出專案時間表與協調資源促進跨部門合作，讓各單位清楚目標，達成 PDP 有品質的如期exit，讓產品準時上市。</p>
營運總處	<p>下轄工程處及營運管理處二大處級單位</p> <p>*工程處:涵蓋產品工程部、製造工程部、設計服務管理部</p> <p>負責落實執行新產品設計開發程序，規劃整合測試計劃，執行新產品的設計驗證測試及導入量產，制定及改善製造工藝，分析品質不良及提出有效改善對策，提升產品良率，確保新產品準時上市以及產品的持續可量產性。</p> <p>*營運管理處:涵蓋採購部、資材部、生產部</p> <p>(1)採購部：負責執行採購策略，為公司尋找到品質/價格/交期/服務方面均合格的供應商，確保產品有競爭力。</p> <p>(2)資材部：負責出貨事宜、生產管制、物料的採買與管控、倉儲管理、進出口作業。</p> <p>(3)生產部：負責生產線作業管理，生產設備的管理。</p>
品保管理處	<p>擔任公司品質管理代表，從CEO的角度，確保公司的品質系統能夠有效運作；確保產品的品質能超越客戶滿意的水準。</p>
公司治理處	<p>負責公司治理相關工作之統籌、規劃，並協助董事長落實公司治理。涵蓋職責範圍有法務、行政、人力資源、組織績效與人才規劃等。</p>
財務部	<p>負責財務、會計、稅務及公司資產的控制和管理。</p>
稽核室	<p>檢查評估內部控制制度，並執行稽核、檢核執行成效。</p>

二、董事、監察人、總經理、副總經理、協理、各部門及分支機構主管資料

(一) 董事會成員資料

職稱	國籍	姓名	性別	選(就)任日期	任期	初次選任日期	選任時持有股份		現在持有股數		配偶、未成年子女現在持有股份		利用他人名義持有股份		主要經(學)歷 (註3)	目前兼任本公司及其他公司之職務	具配偶或二親等以內關係之其他主管、董事或監察人		備註
							股數	持股比例	股數	持股比例	股數	持股比例	股數	持股比例			職稱	姓名	
董事長兼總經理	中華民國	張永銘	男	108.06.10	3年	86.04.08	3,303,036	3.49	3,303,036	3.43	0	0	0	0	台灣工業技術學院電子工程碩士 連宇公司總經理 連亨公司總經理	本公司董事長兼總經理 亨利投資股份有限公司董事長	無	無	(註4)
董事	中華民國	滕篤生	男	108.06.10	3年	86.04.08	1,850,111	1.95	1,850,111	1.92	236,438	0.25	0	0	台灣工業技術學院電子工程碩士 連宇公司副總經理 連亨公司副總經理 同享科技研發處副總	福建光電獨立董事	無	無	
董事	中華民國	曾宗琳	男	108.06.10	3年	105.06.16	386,004	0.41	386,004	0.4	0	0	0	0	美國密蘇里大學企管碩士 台積電資深副總暨財務長 聯電執行董事暨財務長 廣達電腦投資暨策略規劃資深副總	環宇通訊半導體控股(股)公司 獨立董事	無	無	
董事	中華民國	富禮投資股份有限公司	-	108.06.10	3年	102.05.24	2,050,000	2.16	2,050,000	2.13	0	0	0	0	-	牧德科技股份有限公司董事	無	無	
代表人	中華民國	莊永順	男	108.06.10	3年	102.05.24	0	0	0	0	0	0	0	0	國立台灣大學EMBA 研揚科技董事長	無	無	無	

職稱	國籍	姓名	性別	選(就)任日期	任期	初次選任日期	選任時持有股份		現在持有股數		配偶、未成年子女現在持有股份		利用他人名義持有股份		主要經(學)歷 (註3)	目前兼任本公司及其他公司之職務	具配偶或二親等以內關係之其他主管、董事或監察人		備註						
							股數	持股比例	股數	持股比例	股數	持股比例	股數	持股比例			職稱	姓名		關係					
(承上)																									
獨立董事	中華民國	黃旭男	男	108.06.10	3年	105.06.16	0	0	0	0	0	0	0	0	國立交通大學管理科學研究所博士 銘傳大學管理研究所所長 國立雲林科技大學企業管理系副教授 行政院經濟建設委員會副研究員/組長 台灣效率與生產力學會常務理事 台灣全球商貿運籌發展協會常務監事 高教評鑑中心評鑑委員、台灣評鑑協會評鑑委員	晶達光電股份有限公司董事 Litemax Technology, Inc. 董事 鈞寶電子工業股份有限公司董事 群智科技股份有限公司董事長 晶科大創新股份有限公司董事長 晶瑞校園股份有限公司董事長 慧友電子股份有限公司董事長 環瑞醫投資控股股份有限公司董事-法人代表 盟新創業投資股份有限公司董事-法人代表 醫揚科技股份有限公司董事長-法人代表 醫揚電子科技(上海)有限公司董事長-法人代表 長揚科技股份有限公司董事長-法人代表 ONYX Heal thecare USA, Inc. 董事 ONYX Heal thecare Europe B.V 董事 醫智人股份有限公司董事-法人代表									
獨立董事	中華民國	薛榮銀	男	108.06.10	3年	105.06.16	0	0	0	0	0	0	0	0	美國賓州大學電機工程學博士 亞洲大學資訊工程系專任講座教授、兼人工智能中心主任、兼金融科技區塊鏈中心主任 寶聚會大數據科技研究所研發總監 IBM WATSON Research Center, NY Research Staff Member 國立交通大學Visiting Professor(Sabbatical)	鈞寶電子工業股份有限公司獨立董事 慧友電子股份有限公司獨立董事 晶達光電股份有限公司監察人 樂揚建設股份有限公司監察人 華陽中小企業開發股份有限公司董事-法人代表 銘傳大學專任教授暨管理學院院長									
獨立董事	中華民國	曾慶義	男	108.06.10	3年	105.06.16	56,000	0.06	106,000	0.11	0	0	0	0	Ph. D., EE, University of Southern California, Los Angeles 台灣養璞康藥科技總監 General Manager, Montage Technology Taiwan, Taipei/Hsin-Chu, Taiwan Founder/President, Acrospeed Inc. Taipei/Hsin-Chu, Taiwan	崇文生醫科技股份有限公司董事長									

註1：法人股東應將法人股東名稱及代表人分別列示(屬法人股東名稱)，應註明法人股東名稱)，並應填列下表一。

註2：填列首次擔任公司董事或監察人之時間，如有中斷情事，應附註說明。

註3：與擔任目前職位相關之經歷，如於前屆期間曾於查核簽證會計師事務所或關係企業任職，應敘明其擔任之職稱及負責之職務。

註4：公司董事長與總經理或相當職務者(最高經理人)為同一人、互為配偶或一親等親屬者，應說明其原因、合理性、必要性及因應措施(例如增加獨立董事席次，並應有過半數董事未兼任員工或經理人等方式)之相關資訊；本公司之總經理與董事長雖為同一人，但總經理與董事長之職責已明確劃分，且董事會有過半董事沒有兼任員工或經理人之情況(除董事長外，其餘董事皆未兼任員工或經理人)，可以達到監督目的。

註5：截至110年4月19日總股數為96,283,601股。

(二)董事及監察人所具專業知識及獨立性之情形

姓名	條件	是否具有五年以上工作經驗 及下列專業資格		符合獨立性情形 (註)												兼任其他 公開發行 公司獨立 董事家數	
		商務、法 務、會計 或公司業 務所須相 關科系之 公私立大 專院校講 師以上	法官、檢察 官、律師、 會計師或其 他與公司業 務所需之國 家考試及格 領有證書之 專門職業及 技術人員	商務、法 務、會計 或公司業 務所須之 工作經驗	1	2	3	4	5	6	7	8	9	10	11		12
張永銘			✓				✓		✓		✓	✓	✓	✓	✓	✓	無兼任情形
滕萬生			✓	✓	✓		✓	✓	✓	✓	✓	✓	✓	✓	✓	✓	1家
曾宗琳			✓	✓	✓	✓	✓	✓	✓	✓	✓	✓	✓	✓	✓	✓	1家
富禮投資股 份有限公司				✓	✓	✓	✓		✓	✓	✓	✓	✓	✓	✓		無兼任情形
富禮投資股 份有限公司： 代表人 莊永順			✓	✓	✓	✓	✓	✓	✓	✓	✓	✓	✓	✓	✓	✓	1家
黃旭男	✓			✓	✓	✓	✓	✓	✓	✓	✓	✓	✓	✓	✓	✓	2家
薛榮銀	✓		✓	✓	✓	✓	✓	✓	✓	✓	✓	✓	✓	✓	✓	✓	無兼任情形
曾慶義			✓	✓	✓	✓	✓	✓	✓	✓	✓	✓	✓	✓	✓	✓	無兼任情形

註：各董事、監察人於選任前二年及任職期間符合下述各條件者，請於各條件代號下方空格中打“✓”。

- (1) 非公司或其關係企業之受僱人。
- (2) 非公司或其關係企業之董事、監察人(但如為公司與其母公司、子公司或屬同一母公司之子公司依本法或當地國法令設置之獨立董事相互兼任者，不在此限)。
- (3) 非本人及其配偶、未成年子女或以他人名義持有公司已發行股份總數1%以上或持股前十名之自然人股東。
- (4) 非(1)所列之經理人或(2)、(3)所列人員之配偶、二親等以內親屬或三親等以內直系血親親屬。
- (5) 非直接持有公司已發行股份總數5%以上、持股前五名或依公司法第27條第1項或第2項指派代表人擔任公司董事或監察人之法人股東之董事、監察人或受僱人(但如為公司與其母公司、子公司或屬同一母公司之子公司依本法或當地國法令設置之獨立董事相互兼任者，不在此限)。
- (6) 非與公司之董事席次或有表決權之股份超過半數係由同一人控制之他公司董事、監察人或受僱人(但如為公司或其母公司、子公司或屬同一母公司之子公司依本法或當地國法令設置之獨立董事相互兼任者，不在此限)。
- (7) 非與公司之董事長、總經理或相當職務者互為同一人或配偶之他公司或機構之董事(理事)、監察人(監事)或受僱人(但如為公司與其母公司、子公司或屬同一母公司之子公司依本法或當地國法令設置之獨立董事相互兼任者，不在此限)。
- (8) 非與公司有財務或業務往來之特定公司或機構之董事(理事)、監察人(監事)、經理人或持股5%以上股東(但特定公司或機構如持有公司已發行股份總數20%以上，未超過50%，且為公司與其母公司、子公司或屬同一母公司之子公司依本法或當地國法令設置之獨立董事相互兼任者，不在此限)。
- (9) 非為公司或關係企業提供審計或最近二年取得報酬累計金額未逾新臺幣50萬元之商務、法務、財務、會計等相關服務之專業人士、獨資、合夥、公司或機構之企業主、合夥人、董事(理事)、監察人(監事)、經理人及其配偶。但依證券交易法或企業併購法相關法令履行職權之薪資報酬委員會、公開收購審議委員會或併購特別委員會成員，不在此限。
- (10) 未與其他董事間具有配偶或二親等以內之親屬關係。
- (11) 未有公司法第30條各款情事之一。
- (12) 未有公司法第27條規定以政府、法人或其代表人當選。

(三)董、監事屬法人股東之主要股東

表一：法人股東之主要股東

110年4月19日

法人股東名稱(註1)	法人股東之主要股東(註2)
富禮投資股份有限公司	莊永順(43.75%)、黃慧美(37.5%)、 莊富傑(9.375%)、莊富鈞(9.375%)

註1：董事、監察人屬法人股東代表者，應填寫該法人股東名稱。

註2：填寫該法人股東之主要股東名稱(其持股比率占前十名)及其持股比率。若其主要股東為法人者，應再填列下表二。

註3：法人股東非屬公司組織者，前開應揭露之股東名稱及持股比率，即為出資者或捐助人名稱及其出資或捐助比率。

表二：表一主要股東為法人者其主要股東

法人名稱(註1)	法人之主要股東(註2)
(不適用)	

註1：如上表一主要股東屬法人者，應填寫該法人名稱。

註2：填寫該法人之主要股東名稱(其持股比率占前十名)及其持股比率。

註3：法人股東非屬公司組織者，前開應揭露之股東名稱及持股比率，即為出資者或捐助人名稱及其出資或捐助比率。

(四)總經理、副總經理、協理、各部門及分支機構主管資料

資料統計截至110年4月19日

職稱 (註1)	國籍	姓名	性別	選(就) 任日期	持有股份		配偶、未成年 子女持有股份		利用他人名義 持有股份		主要經(學)歷 (註2)	目前兼任其他公司之 職務	具配偶或二親等 以內關係之經理人			備註
					股數	持 股 比 率	股數	持 股 比 率	股數	持 股 比 率			職稱	姓名	關係	
總經理	中華民國	張永銘	男	86.04.08	3,303,036	3.43	0	0	0	0	台灣工業技術學院電子工程碩士 達宇公司總經理 達亨公司總經理	本公司董事長兼總經理 亨利投資股份有限公司董 事長	無	無	無	(註3)
資深副總	美國	倪竹青	男	93.03.07	0	0	0	0	0	0	交大電子工程 美國 Oklahoma 電子工程碩士 Maxspeed Corp. 工程副總	-	無	無	無	
副總	美國	查爾斯	男	100.01.01	250,000	0.26	0	0	0	0	Lawrence University with a BA in Political Science Vice President of Product and Business Development at First Data Corporation General Manager at LinkPoint International	-	無	無	無	
副總	中華民國	秦永暉	男	98.10.01	500,085	0.52	13,782	0.01	0	0	英國諾丁漢電子工程碩士 所羅門(股)公司副理	-	無	無	無	
資深協理	中華民國	陳建安	男	106.02.01	1,009	0	0	0	0	0	台灣工業技術學院機械工程系 達亨公司機構設計部副理	-	無	無	無	
協理	中華民國	羅素珠	女	106.02.01	0	0	0	0	0	0	交通大學財務金融所碩士 南方資訊成本課長	同亨蘇州財務主管	無	無	無	
資深協理	中華人民 共和國	劉雲	男	107.11.02	150,000	0.16	0	0	0	0	武漢科技大學自動化-本科 同亨科技(蘇州)有限公司產品 工程部資深經理	-	無	無	無	
資深協理	中華人民 共和國	沈抱暉	男	107.11.02	150,000	0.16	0	0	0	0	蘇州大學計算機與科學技術-碩士 安德魯電信器材(中國)有限公 司 軟件研發經理	-	無	無	無	
協理	中華民國	郭慧玲	女	107.11.02	116,504	0.12	0	0	0	0	輔仁大學會計系 本公司通路及客戶管理部經理	-	無	無	無	
協理	中華民國	蔡信良	男	107.11.02	60,000	0.06	0	0	0	0	台灣大學資訊工程所碩士 本公司軟體設計部資深經理	-	無	無	無	

職稱 (註1)	國籍	姓名	性別	選(就) 任日期	持有股份		配偶、未成年 子女持有股份		利用他人名義 持有股份		主要經(學)歷 (註2)	目前兼任其他公司之 職務	具配偶或二親等 以內關係之經理人			備註
					股數	持 股 比 率	股數	持 股 比 率	股數	持 股 比 率			股數	持 股 比 率	無	
協理	中華民國	胡鉉宗	男	107.11.02	207,000	0.21	0	0	0	0	交通大學電機與控制工程研究所 碩士 本公司產品規劃部經理	-	無	無	無	
公司治理主管 暨會計主管	中華民國	徐玉謙	男	108.08.02 108.07.24	7,500	0.01	0	0	0	0	暨南大學財務金融所 資誠會計師事務所高級審計員 聯邦商業銀行企業金融人員	-	無	無	無	

註1：應包括總經理、副總經理、協理、各部門及分支機構主管資料，以及凡職位相當於總經理、副總經理或協理者，不論職稱，亦均應予揭露。

註2：與擔任目前職位相關之經歷，如於前揭期間曾於查核簽證會計師事務所或關係企業任職，應敘明其擔任之職稱及負責之職務。

註3：總經理或相當職務者(最高經理人)與董事長為同一人、互為配偶或一親等親屬時，應揭露其原因、合理性、必要性及因應措施(例如增加獨立董事席次，並應有過半數董事未兼任員工或經理人等方式)之相關資訊；本公司之總經理與董事長雖為同一人，但總經理與董事長之職責已明確劃分，且董事會有過半董事沒有兼任員工或經理人之情況(除董事長外，其餘董事皆未兼任員工或經理人)，可以達到監督目的。

(五)一〇九年度支付董事、監察人、總經理及副總經理之酬金
1. 一般董事及獨立董事之酬金表(個別揭露姓名及酬金方式)

單位：千元，千股 統計至 109 年 12 月 31 日

職稱	姓名 (註1)	董事酬金				兼任員工領取相關酬金				A、B、C、D、 E、F及G等七 項總額占稅後 純益之比例(%) (註10)	領取來自子公司 轉投資或 事業或 母公司 酬金 (註11)						
		報酬(A) (註2)		退職退休金 (B)		董事酬勞(C) (註3)		業務執行費用 (D)(註4)				A、B、C、D、 E、F及G等七 項總額占稅後 純益之比例(%) (註10)					
		本公司	財務報 告內所 有公司 (註7)	本公司	財務報 告內所 有公司 (註7)	本公司	財務報 告內所 有公司 (註7)	本公司	財務報 告內所 有公司 (註7)			本公司	財務報 告內所 有公司 (註7)				
董事長 兼 總經理	張永銘	0	0	0	0	824.7	824.7	0	0	8,031	0	0	492	0	4.51	4.51	無
董事	滕戴生	0	0	0	0	824.7	824.7	0	0	0	0	0	0	0	0.4	0.4	無
董事	富禮投資股份有限公司 (代表人：莊永順)	0	0	0	0	824.7	824.7	0	0	0	0	0	0	0	0.4	0.4	無
董事	曾宗琳	0	0	0	0	824.7	824.7	0	0	0	0	0	0	0	0.4	0.4	無
獨立董事	黃旭男	0	0	0	0	824.7	824.7	0	0	0	0	0	0	0	0.4	0.4	無
獨立董事	薛榮銀	0	0	0	0	824.7	824.7	0	0	0	0	0	0	0	0.4	0.4	無
獨立董事	曾慶義	0	0	0	0	824.7	824.7	0	0	0	0	0	0	0	0.4	0.4	無

1. 請敘明獨立董事酬金給付政策、制度、標準與結構，並依所擔負之職責、風險、投入時間等因素敘明與給付酬金額之關聯性；
依照本公司公司章程第二十條之一明訂，董事之報酬授權董事會依董事對本公司營運參與之程度及貢獻之價值，並參酌同業通常水準支給議定之。

2. 除上表揭露外，最近年度公司董事為財務報告內所有公司提供服務(如擔任非屬員工之顧問等)領取之酬金：無。

註1：一〇八年六月十日就任董事(含獨立董事)：張永銘、滕戴生、富禮投資股份有限公司(代表人：莊永順)、曾宗琳、黃旭男、薛榮銀、曾慶義。

註2：係指最近年度董事之報酬(包括董事薪資、職務加給、離職金、各種獎金、獎勵金等等)；本公司無配發此項目。

註3：係指最近年度董事會通過分派之董事酬勞金額。

註4：係指最近年度董事之相關業務執行費用(包括車馬費、特支費、各種津貼、宿舍、配車等實物提供等等)。如提供房屋、汽車及其他交通工具或專屬個人之支出時，應揭露所提供資產之性質及成本、實際或按公平市價計算之租金、油資及其他給付。另如配有司機者，請附註說明公司給付該司機之相關報酬，但不計入酬金。

註5：係指最近年度董事兼任員工(包括兼任總經理、副總經理、其他經理人及員工)取得員工酬勞(含股票及現金)者，應揭露最近年度經董事會通過過分派員工酬勞金額，若無法預估者則按去年實際分派金額比例計算今年擬議分派金額，並另應填列附表一之三。

註6：係指最近年度董事兼任員工(包括兼任總經理、副總經理、其他經理人及員工)取得員工酬勞(含股票及現金)者，應揭露最近年度經董事會通過過分派員工酬勞金額，若無法預估者則按去年實際分派金額比例計算今年擬議分派金額，並另應填列附表一之三。

註7：應揭露合併報告內所有公司(包括本公司)給付本公司董事各項酬金之總額。

註8：本公司給付每位董事各項酬金總額，於所歸屬級距中揭露董事姓名。

註9：應揭露合併報告內所有公司(包括本公司)給付本公司每位董事各項酬金總額，於所歸屬級距中揭露董事姓名。

註10：稅後純益係指最近年度個體或個別財務報告之稅後純益。

註11：a. 本欄應明確填列公司董事領取來自子公司以外轉投資事業或母公司相關酬金金額(若無者，則請填「無」)。
b. 公司董事如有領取來自子公司以外轉投資事業或母公司相關酬金者，應將公司董事於子公司以外轉投資事業或母公司所領取之酬金，併入酬金額距表之I欄，並將欄位名稱改為「母公司及所有轉投資事業」。

c. 酬金係指本公司董事擔任子公司以外轉投資事業或母公司董事、監察人或經理人等身分所領取之報酬、酬勞(包括員工、董事及監察人酬勞)及業務執行費用等相關酬金。

* 本表所揭露酬金內容與所得稅法之所得概念不同，故本表目的係作為資訊揭露之用，不作課稅之用。

2. 總經理及副總經理酬金表

單位：千元，千股 統計至109年12月31日止

職稱	姓名	薪資(A) (註2)		退職退休金(B)		獎金及 特支費等等(C) (註3)		員工酬勞金額(D) (註4)			A、B、C及D等四項 總額占稅後純益之比 例(%) (註8)		有無領取來 自子公司以 外轉投資事 業或母公司 酬金(註9)	
		本公司		財務報告 內所有公 司(註5)		本公司		財務報告內 所有公司 (註5)		本公司		財務報告內 所有公司		
		本公司	財務報告 內所有公 司(註5)	本公司	財務報告 內所有公 司(註5)	現金 金額	股票 金額	現金 金額	股票 金額	現金 金額	股票 金額			
總經理	張永銘	5,292	5,292	753	753	2,739	2,739	458	0	458	0	4.46	4.46	無
同亨美國 資深副總	倪竹青	0	6,777	0	203	0	0	480	0	480	0	0	3.6	無
同亨美國 副總	查爾斯	0	6,250	0	188	0	0	305	0	305	0	0	3.26	無
產品規劃處 副總	秦永暉	3,617	3,617	123	123	1,306	1,306	720	0	720	0	2.78	2.78	無

註1：總經理及副總經理姓名應分別列示，以彙總方式揭露各項給付金額。若董事兼任總經理或副總經理者應填列本表及上表(1-1)或(1-2)。

註2：係填列最近年度總經理及副總經理薪資、職務加給、離職金。

註3：係填列最近年度總經理及副總經理各種獎金、獎勵金、車馬費、特支費、各種津貼、宿舍、配車等實物提供及其他報酬金額。如提供房屋、汽車及其他交通工具或專屬個人之支出時，應揭露所提供資產之性質及成本、實際或按公平市價計算之租金、油資及其他給付。另如配有司機者，請附註說明公司給付該司機之相關報酬，但不計入酬金。另依 IFRS 2「股份基礎給付」認列之薪資費用，包括取得員工認股權憑證、限制員工權利新股及參與現金增資認購股份等，亦應計入酬金。

註4：係填列最近年度經董事會通過分派總經理及副總經理之員工酬勞金額(含股票及現金)，若無法預估者則按去年實際配發金額比例計算今年擬議配發金額，並另應填列附表一之三。稅後純益係指最近年度之稅後純益；已採用國際財務報導準則者，稅後純益係最近年度個體或個別財務報告之稅後純益。

註5：應揭露合併報告內所有公司(包括本公司)給付本公司總經理及副總經理各項酬金之總額。

註6：本公司給付每位總經理及副總經理各項酬金總額，於所歸屬級距中揭露總經理及副總經理姓名。

註7：應揭露合併報告內所有公司(包括本公司)給付本公司每位總經理及副總經理各項酬金總額，於所歸屬級距中揭露總經理及副總經理姓名。

註8：稅後純益係指最近年度之稅後純益；已採用國際財務報導準則者，稅後純益係最近年度個體或個別財務報告之稅後純益。

註9：a. 本欄應明確填列公司總經理及副總經理領取來自子公司以外轉投資事業或母公司相關酬金金額(若無者，則請填「無」)。

b. 將欄位名稱改為「母公司及所有轉投資事業」。

c. 酬金係指本公司總經理及副總經理擔任子公司以外轉投資事業或母公司之董事、監察人或經理人等身分所領取之報酬、酬勞(包括員工、董事及監察人酬勞)及業務執行費用等相關酬金，併入酬金級距表E欄。

* 本表所揭露酬金內容與所得稅法之所得概念不同，故本表目的係作為資訊揭露之用，不作課稅之用。

3. 前五位酬金最高主管之酬金（個別揭露姓名及酬金方式）

單位：千元，千股 統計至109年12月31日止

職稱	姓名	薪資(A) (註2)		退職退休金(B)		獎金及特支費等(C) (註3)		員工酬勞金額(D) (註4)				A、B、C及D等四項總額占稅後純益之比例(%) (註6)		領取來自子公司以外轉投資事業或母公司酬金 (註7)
		本公司	財務報告內所有公司(註5)	本公司	財務報告內所有公司(註5)	本公司	財務報告內所有公司(註5)	本公司	本公司	財務報告內所有公司(註5)	本公司	本公司	財務報告內所有公司	
總經理	張永銘	5,292	5,292	753	753	2,739	2,739	458	0	458	0	4.46	4.46	無
同亨美國 資深副總	倪竹青	0	6,777	203	203	0	0	0	0	480	0	0	3.6	無
同亨美國 副總	查爾斯	0	6,250	0	188	0	0	0	0	305	0	0	3.26	無
產品規劃處 副總	秦永暉	3,617	3,617	123	123	1,306	1,306	720	0	720	0	2.78	2.78	無
機構設計部 資深協理	陳建安	3,084	3,084	105	105	703	703	265	0	265	0	2.01	2.01	無

註1：所稱「前五位酬金最高主管」，該主管係指公司經理人，至有關經理人之認定標準，依據前財政部證券暨期貨管理委員會92年3月27日台財證三字第0920001301號函令規定「經理人」之適用範圍辦理。至於「前五位酬金最高」計算認定原則，係以公司經理人領取來自合併財務報告內所有公司之薪資、退職退休金、獎金及特支費等，以及員工酬勞金額之合計數(亦即A+B+C+D四項總額)，並予以排序後之前五位酬金最高者認定之。若董事兼任前開主管者應填列本表及上表(1-1)。

註2：係填列最近年度前五位酬金最高主管之各種獎金、獎勵金、獎券、職務加給、離職金。
註3：係填列最近年度前五位酬金最高主管之薪資、職務獎金、獎券、特支費、各種津貼、宿舍、配車等實物提供及其他報酬金額。如提供房屋、汽車及其他交通工具或專屬個人之支出時，應揭露所提供資產之性質及成本、實際或按公平市價計算之租金、油資及其他給付。另如配有司機者，請附註說明公司給付該司機之相關報酬，但不計入酬金。另依IFRS 2「股份基礎給付」認列之薪資費用，包括取得員工認股權憑證、限制員工權利新股及參與現金增資認購股份等，亦應計入酬金。

註4：係填列最近年度經董事會通過分派前五位酬金最高主管之員工酬勞金額(含股票及現金)，若無法預估者則按去年實際分派金額比例計算今年擬議分派金額，並另應填列附表一之三。
註5：應揭露合併報告內所有公司(包括本公司)給付本公司前五位酬金最高主管之各項酬金總額。

註6：稅後純益係指最近年度個體或個別財務報告之稅後純益。

註7：a. 本欄應填列公司前五位酬金最高主管領取來自子公司以外轉投資事業或母公司相關酬金金額(若無者，則請填「無」)。
b. 酬金係指本公司前五位酬金最高主管擔任子公司以外轉投資事業或母公司之董事、監察人或經理人等身分所領取之報酬、酬勞(包括員工、董事及監察人酬勞)及業務執行費用等相關酬金。

* 本表所揭露酬金內容與所得稅法之所得概念不同，故本表目的係作為資訊揭露之用，不作課稅之用。

(六)分派員工酬勞之經理人姓名及分派情形

單位：千元，統計至 109 年 12 月 31 日止

職稱		姓名	股票金額	現金金額	總計	總額占稅後純益之比例(%)
經理人	總經理	張永銘	0	7,478	7,478	3.61
	同亨美國資深副總	倪竹青				
	同亨美國副總	查爾斯				
	產品規劃處副總	秦永暉				
	產品開發處資深協理	陳建安				
	財務部協理	羅素珠				
	營運總處協理	劉雲				
	系統設計處協理	沈抱暉				
	通路開發及客服處協理	郭慧玲				
	整合設計處協理	蔡信良				
	系統規劃處協理	胡鉉宗				
	公司治理主管暨會計主管	徐壬謙				

註 1：應揭露個別姓名及職稱，但得以彙總方式揭露獲利分派情形。

註 2：係填列最近年度經董事會通過分派經理人之員工酬勞金額（含股票及現金），若無法預估者則去年實際分派金額比例計算今年擬議分派金額。稅後純益係指最近年度之稅後純益，已採用國際財務報導準則者，稅後純益係指最近年度個體或個別財務報告之稅後純益。

註 3：經理人之適用範圍，依據本會 92 年 3 月 27 日台財證三字第 0920001301 號函令規定，其範圍如下：

- (1) 總經理及相當等級者
- (2) 副總經理及相當等級者
- (3) 協理及相當等級者
- (4) 財務部門主管
- (5) 會計部門主管
- (6) 公司治理主管
- (7) 其他有為公司管理事務及簽名權利之人

註 4：若董事、總經理及副總經理有領取員工酬勞（含股票及現金）者，除填列附表一之二外，另應再填列本表。

(七)分別比較說明本公司及合併報表所有公司於最近二年度支付本公司董事、監察人、總經理及副總經理酬金總額占個體或個別財務報告稅後純益比例之分析並說明給酬金之政策、標準與組合、訂定酬金之程序、與經營績效及未來風險之關聯性。

1. 本公司支付最近二年度董事、監察人、總經理及副總經理酬金總額占個體或個別財務報告稅後純益比例分析

單位：千元，統計至 109 年 12 月 31 日止

年度	108 年度				109 年度			
	酬金總額		總額占個體或個別財務報告稅後純益之比例(%)		酬金總額		總額占個體或個別財務報告稅後純益之比例(%)	
	本公司	財務報告內所有公司	本公司	財務報告內所有公司	本公司	財務報告內所有公司	本公司	財務報告內所有公司
董 事	7,304	7,304	2.77	2.77	5,773	5,773	2.79	2.79
總經理及副總經理	14,971	29,689	5.68	11.27	15,312	29,709	7.39	14.34

註 1：108 年度稅後淨利 263,391 千元

註 2：109 年度稅後淨利 207,153 千元

2. 給付酬金之政策、標準與組合、訂定酬金之程序、與經營績效及未來風險之關聯性

(1)本公司給付董事及監察人之酬金可分為董監事酬勞及業務執行費用二類；董監酬勞係依據本公司章程第二十九條規定：「本公司年度如有獲利，應提撥3%至12%為員工酬勞及不高於3%為董監事酬勞。但公司尚有累積虧損時，應預先保留彌補數額。前項員工酬勞發給股票或現金之對象，包括符合一定條件之控制及從屬公司員工。本公司年度總決算如有盈餘，應先提繳稅款，彌補以往虧損，次提百分之十為法定盈餘公積，但法定盈餘公積已達本公司實收資本額時不在此限；另視公司營運需要及法令規定提列特別盈餘公積，由董事會視營運需要酌予保留，如尚有盈餘併同期初未分配盈餘，由董事會擬具盈餘分配案提請股東會決議分派之。由於酬勞之訂定係乃取當年度盈餘之分派，故與公司經營績效成高度關聯性。總經理及副總經理所給付酬金，除薪資之外，係依據本公司經營績效之表現做適當調整及分派。

(2)本公司給付總經理及副總經理之酬金可分為薪資、獎金及配車等，加計盈餘分配之員工紅利共三類，由董事會授權董事長依本公司核薪相關規定核定。員工紅利係取決當年度盈餘之分派比例，故與公司經營績效呈高度關聯性。

三、公司治理運作情形

(一)董事會運作情形

最近年度董事會開會 8 次，董事出席情形如下：

職稱	姓名	實際出席次數	委託出席次數	實際出席率 (%)	備註
董事長	張永銘	7	0	88%	無
董事	滕萬生	8	0	100%	無
董事	富禮投資股份有限公司 (代表人:莊永順)	8	0	100%	無
董事	曾宗琳	7	1	88%	無
獨立董事	黃旭男	8	0	100%	無
獨立董事	薛榮銀	8	0	100%	無
獨立董事	曾慶義	7	1	88%	無

其他應記載事項：

一、董事會之運作如有下列情形之一者，應敘明董事會日期、期別、議案內容、所有獨立董事意見及公司對獨立董事意見之處理：已設置審計委員會，請參本年報第 23 頁。

(一)證券交易法第 14 條之 3 所列事項。

(二)除前開事項外，其他經獨立董事反對或保留意見且有紀錄或書面聲明之董事會決議事項。

二、董事對利害關係議案迴避之執行情形，應敘明董事姓名、議案內容、應利益迴避原因以及參與表決情形：無。

三、上市上櫃公司應揭露董事會自我(或同儕)評鑑之評估週期及期間、評估範圍、方式及評估內容等資訊，董事會評鑑執行情形：

評估週期	評估期間	評估範圍	評估方式	評估內容
每年執行一次	對董事會 109 年 1 月 1 日至 109 年 12 月 31 日之績效進 行評估	整體董事會 績效評估	董事成員自評	1. 對公司營運之參與程度 2. 提升董事會決策品質 3. 董事會組成與結構 4. 董事之選任及持續進修 5. 內部控制
		個別董事成員 績效評估	董事成員自評	1. 公司目標與任務之掌握 2. 董事職責認知 3. 對公司營運之參與程度 4. 內部關係經營與溝通 5. 董事之專業及持續進修 6. 內部控制
		功能性委員會 績效評估	功能性委員會 成員自評	1. 對公司營運之參與程度 2. 功能性委員會職責認知 3. 提升功能性委員會決策品質 4. 功能性委員會組成及成員選任 5. 內部控制

四、當年度及最近年度加強董事會職能之目標(例如設立審計委員會、提昇資訊透明度等)與執行情形評估：

加強董事會職能目標	執行情形評估
設立審計委員會	本公司為加強董事會職能，已於 105.06.16 股東常會選出三位獨立董事，並設立審計委員會。
提升資訊透明度	1. 本公司已有指定專人負責公司資訊之蒐集及揭露、落實發言人制度、公司網站資訊更新等。 2. 本公司已依「公開發行公司董事會議事辦法」訂定本公司「董事會議事規範」以資遵循，並於公開資訊觀測站輸入董事出席董事會情形，於本公司網站揭露董事會重大決議事項。
董事與其內部稽核主管加強溝通	針對公司財務、業務狀況，使董事能於平時或董事會，保持其與本公司內部稽核主管良性溝通，以期更了解公司整體營運情形是否符合相關法令及規範。
加強董事之專業知識、以期能強化董事會功能	將有關加強董事之專業知識課程資訊提供於本公司董事並鼓勵參加專業課程。

(二)審計委員會運作情形

審計委員會開會 5 次，獨立董事出席情形如下：

職稱	姓名	實際出席次數	委託出席次數	實際出席率(%)	備註
獨立董事	黃旭男	5	0	100%	無
獨立董事	薛榮銀	5	0	100%	無
獨立董事	曾慶義	5	0	100%	無

1. 審計委員會之運作，協助董事會以下列事項之監督為主要目的：

- 一、公司財務報表之允當表達。
- 二、簽證會計師之選(解)任及獨立性與績效。
- 三、公司內部控制之有效實施。
- 四、公司遵循相關法令及規則。
- 五、公司存在或潛在風險之管控。

2. 審計委員會審議職權事項如下：

- 一、依證交法第十四條之一規定訂定或修正內部控制制度。
- 二、內部控制制度有效性之考核。
- 三、依證交法第三十六條之一規定訂定或修正取得或處分資產、從事衍生性商品交易、資金貸與他人、為他人背書或提供保證之重大財務業務行為之處理程序。
- 四、涉及董事自身利害關係之事項。
- 五、重大之資產或衍生性商品交易。
- 六、重大之資金貸與、背書或提供保證。
- 七、募集、發行或私募具有股權性質之有價證券。
- 八、簽證會計師之委任、解任或報酬。
- 九、財務、會計或內部稽核主管之任免。
- 十、由董事長、經理人及會計主管簽名或蓋章之年度財務報告及須經會計師查核簽證之第二季財務報告。

- 十一、 其他公司或主管機關規定之重大事項。
- 十二、 審計委員會績效評估自評問卷。
- 十三、 定期檢討組織規程相關事項等。

其他應記載事項：

一、證券交易法第 14 條之 5 所列事項及其他未經審計委員會通過，而經全體董事三分之二以上同意之議決事項：

董事會	議案內容及後續處理	證交法 §14-5 所列事項	未經審計委員會通過，而經全體董事 2/3 以上同意之議決事項
第九屆第五次 109.03.20	1. 通過本公司民國108年度營業報告書、財務報告。 2. 通過本公司108年度內部控制制度聲明書案。 3. 通過本公司「取得或處分資產處理程序」修訂案。 4. 通過本公司108年度盈餘分配案。	V	無
	審計委員會決議結果(109年03月20日):審計委員會全體出席董事同意通過。 公司對審計委員會意見之處理:全體出席董事同意通過。		
第九屆第九次 109.08.07	1. 通過本公司「資金貸與他人作業程序」修訂案。	V	無
	審計委員會決議結果(109年08月07日):審計委員會全體出席董事同意通過。 公司對審計委員會意見之處理:全體出席董事同意通過。		

二、獨立董事對利害關係議案迴避之執行情形，應敘明獨立董事姓名、議案內容、應利益迴避原因以及參與表決情形：無此情形。

三、獨立董事與內部稽核主管及會計師之溝通情形（應包括就公司財務、業務狀況進行溝通之重大事項、方式及結果等）：本公司內部稽核主管定期向獨立董事報告內部稽核執行情形(含追蹤報告)；會計師每年定期兩次與獨立董事就公司治理之財務、業務狀況進行溝通報告；另獨立董事若有必要請教有關財務、業務狀況時，公司將隨時召集會計師及相關部門主管向獨立董事報告。

(三)公司治理運作情形及其與上市上櫃公司治理實務守則差異情形及原因

評估項目	運作情形(註1)		與上市上櫃公司治理實務守則差異情形及原因
	是	否	
一、公司是否依據「上市上櫃公司治理實務守則」訂定並揭露公司治理實務守則？	是	否	本公司目前尚未訂定「上市上櫃公司治理實務守則」。
二、公司股權結構及股東權益			
(一) 公司是否訂定內部作業程序處理股東建議、疑義、糾紛及訴訟事宜，並依程序實施？	V		(一) 本公司設有發言人及代理發言人外，亦有本公司服務代理機構「富邦綜合證券股份有限公司」處理股東之間相關問題及建議，若涉及法律問題，則將委請律師顧問協助處理。
(二) 公司是否掌握實際控制公司之主要股東及主要股東之最終控制者名單？	V		(二) 本公司主要股東及主要股東之最終控制者大多係(1)董事(2)董事關係人(3)創始股東(4)長期投資本公司之國內法人。投資關係尚屬穩定。
(三) 公司是否建立、執行與關係企業間之風險控管及防火牆機制？	V		(三) 與關係企業間就法律個體設計係營運、稅務、法務風險各自獨立運作之個體，即便有為了整體綜效有部分跨組織管理功能；但人員角色職能、管理權責皆以組織圖及權限彙總表明確規範。且因母子公司營運目標與各自角色定位、主要功能間分工清楚界定建立，以致得以隨時依營運成果或當地外部環境變動因應適當之風險評估及控制及調整關係企業風險控管機制及防火牆之方式。本公司已訂定「公司風險控管辦法」。
(四) 公司是否訂定內部規範，禁止公司內部人利用市場上未公開資訊買賣有價證券？	V		(四) 本公司已訂定「防範內線交易管理作業程序」之內部規範，並揭露於公司網站。

評估項目	運作情形(註1)		與上市上櫃公司治理實務守則差異情形及原因
	是	否	
<p>三、董事會之組成及職責</p> <p>(一) 董事會是否就成員組成擬訂多元化方針及落實執行?</p> <p>(二) 公司除依法設置薪資報酬委員會及審計委員會外，是否自願設置其他各類功能性委員會?</p> <p>(三) 公司是否訂定董事會績效評估辦法及其評估方式，每年並定期進行績效評估，且將績效評估之結果提報董事會，並運用於個別董事薪資報酬及提名績任之參考?</p> <p>(四) 公司是否定期評估簽證會計師獨立性?</p>	<p>V</p> <p>V</p> <p>V</p> <p>V</p>	<p>(一) 本公司目前有三席獨立董事，尚未訂定多元化方針。</p> <p>(二) 本公司已成立薪酬委員會及審計委員會，無設置其他各類功能性委員會。</p> <p>(三) 本公司已訂定「董事會暨功能性委員會績效評估辦法」並每年執行一次董事會績效評估，評估之方式包括董事會內部自評、董事會成員自評、功能性委員會內部自評。109 年度評估結果已於 110 年 03 月 18 日提報董事會，做為個別薪酬及提名績任之參考。</p> <p>(四) 本公司目前皆委任具獨立性之簽證會計師，並每年做獨立性評估。</p>	<p>研議擬定中</p>
<p>四、上市上櫃公司是否配置適任及適當人數之公司治理人員，並指定公司治理主管，負責公司治理相關事務(包括但不限於提供董事、監察人執行業務所需資料、協助董事、監察人遵循法令、依法辦理董事會及股東會之會議相關事宜、製作董事會及股東會議事錄等)?</p>	<p>V</p>	<p>本公司目前已於 108 年 08 月 02 日指派公司治理主管並負責公司治理相關事務。</p>	<p>無</p>
<p>五、公司是否建立與利害關係人(包括但不限於股東、員工、客戶及供應商等)溝通管道，及於公司網站設置利害關係人專區，並妥適回應利害關係人所關切之重要企業社會責任議題?</p>	<p>V</p>	<p>與往來銀行、客戶、員工、供應商等各有功能性主管執行日常運作溝通。</p> <p>針對投資人、主管機關方面，則設有發言人、代理發言人制度，接應股東問題解說，並依資訊公開相關規範執行各項應公告事項之上傳，並於公司網站設置利害關係人專區，溝通管道正常順暢。</p>	<p>無</p>

評估項目	運作情形(註1)		與上市上櫃公司治理實務守則差異情形及原因
	是	否	
六、公司是否委任專業股務代辦機構辦理股東會事務？	V		本公司委任專業股務代辦機構-富邦綜合證券股份有限公司代理本公司各項股務事宜。
七、資訊公開 (一) 公司是否架設網站，揭露財務業務及公司治理資訊？	V		(一) 本公司設有網站[www.xac.com.tw]，內容包括公司簡介、產品介紹、財務、業務、股務及公司治理等資訊。
(二) 公司是否採行其他資訊揭露之方式(如架設英文網站、指定專人負責公司資訊之蒐集及揭露、落實發言人制度、法人說明會過程放置公司網站等)？	V		(二) 由專人負責公開資訊之網路相關資訊申報作業，並設有發言人及代理發言人制度，設發言人及代理發言人各一人。
(三) 公司是否於會計年度終了後兩個月內公告並申報年度財務報告，及於規定期限前提早公告並申報第一、二、三季財務報告與各月份營運情形？	V	V	(三) 本公司目前依「上櫃有價證券發行人應辦業務事項」之規定日期申報財務報告及各月營運情形；尚未於會計年度終了後兩個月內公告及申報年度財務報告，以及於規定期限前提早公告作業。
八、有其他有助於瞭解公司治理運作情形之重要資訊(包括但不限於員工權益、僱員關懷、投資者關係、供應商關係、利害關係人之權利、董事及監察人進修之情形、風險管理政策及風險衡量標準之執行情形、客戶政策之執行情形、公司為董事及監察人購買責任保險之情形等)？	V		(一) 員工權益：本公司除依法令規定成立職工福利委員會，實施退休金制度外，公司另外投保員工團體保險。 (二) 僱員關懷：本公司相當注重工作環境之舒適與清潔，亦注重員工工作安全，各出入口皆安裝門禁卡，保全系統及監視器，並定期實施員工健康檢查。 (三) 投資者關係：本公司依法令規定誠實公開資訊於公開資訊觀測站，以保障投資人權益，並於本公司網站載明投資人信箱及發言人聯絡資訊，以維持企業與股東之良性和諧關係。 (四) 供應商關係：供應商管理是本公司相當重視的工作，公司與各供應商均保持良好互動聯繫，並定期派遣專業人員指導供應商製程改善提升品質，以創造雙贏之合作方式。 (五) 利害關係人之權利：本公司無論於公開資訊觀測站或公司網站皆設有投資人服務信箱，除有發言

評估項目	運作情形(註1)		與上市上櫃公司治理實務守則差異情形及原因
	是	否	
	V	<p>人及代理發言人外，亦有本公司股務代理機構「富邦綜合證券股份有限公司」處理股東及本公司利害關係人之相關問題及建議問題，若涉及法律問題，則將委託專業律師進行處理，以維護利害關係人之權益。</p> <p>(六) 董事進修之情形：符合『上市上櫃公司董事、監察人進修推行要點』所規定之進修時數、進修範圍、進修體系、進修之安排與資訊揭露。</p> <p>(七) 風險管理政策及風險衡量標準之執行情形：本公司專注本業，配合相關法令執行各項政策推動，並建立各項標準作業執行規範，以期降低並避免任何可能的風險，並已訂定「公司風險管辦法」。</p> <p>(八) 客戶政策之執行情形：本公司與客戶長久維持共生雙贏關係，一向堅持研發製造高品質、合理成本、高附加價值產品、並取得客戶長期信賴。歷年來執行上述客戶政策證明，同享客戶幾乎都是持續有新案、業務往來超過5年之長期合作夥伴。</p> <p>(九) 公司為董事及監察人購買責任保險之情形：於108年6月已依法承保董事責任險。</p>	無
<p>九、請就臺灣證券交易所股份有限公司公司治理中心最近年度發布之公司治理評鑑結果說明已改善情形，及就尚未改善者提出優先加強事項與措施。(未列入受評公司者無需填列)</p> <p>(一)109年度公司治理評鑑已改善情形： 1. 本公司已訂定「董事會暨功能性委員會績效評估辦法」，於每年執行一次董事會績效評估，將評估結果向董事會報告並揭露於年報第22頁。</p>			
註：運作情形不論勾選「是」或「否」，均應於摘要說明欄位敘明。			

(四)公司如有設置薪資報酬委員會者，應揭露其組成、職責及運作情形

(1)薪資報酬委員會成員資料

身分別 (註1)	姓名	是否具有五年以上工作經驗 及下列專業資格			符合獨立性情形(註2)										兼任其他公開發 行公司薪資報酬 委員會成員家數	備註	
		商務、法 務、財 務、會 計或 公司 業務 所需 相關 科系 之 公 私 立 大 專 院 校 講 師 以 上	法官、檢 察官、 律師、 會計 師或 其他 與公 司業 務所 需之 國 家 考 試 及 格 領 有 證 書 之 專 門 職 業 及 技 術 人 員	具有商 務、法 務、財 務、會 計或 公司 業務 所需 之 工 作 經 驗	1	2	3	4	5	6	7	8	9	10			
獨立 董事	黃旭男	✓			✓	✓	✓	✓	✓	✓	✓	✓	✓	✓	✓	3	無
獨立 董事	薛榮銀	✓			✓	✓	✓	✓	✓	✓	✓	✓	✓	✓	0	無	
獨立 董事	曾慶義			✓	✓	✓	✓	✓	✓	✓	✓	✓	✓	0	無		

註1：身分別請填列係為董事、獨立董事或其他。

註2：各成員於選任前二年及任職期間符合下述各條件者，請於各條件代號下方空格中打“✓”。

- (1)非為公司或其關係企業之受僱人。
- (2)非公司或其關係企業之董事、監察人(但如為公司與其母公司、子公司或屬同一母公司之子公司依本法或當地國法令設置之獨立董事相互兼任者，不在此限)。
- (3)非本人及其配偶、未成年子女或以他人名義持有公司已發行股份總額百分之一以上或持股前十名之自然人股東。
- (4)非(1)所列之經理人獲(2)、(3)所列人員之配偶、二親等以內親屬或三親等以內直系血親。
- (5)非直接持有公司已發行股份總額百分之五以上、持股前五名或依公司法第27條第1項或第2項指派代表人擔任公司董事或監察人之法人股東之董事、監察人或受僱人(但如為公司與其母公司、子公司或屬同一母公司之子公司依本法或當地國法令設置之獨立董事相互兼任者，不在此限)。
- (6)非與公司之董事席次或有表決權之股份超過半數係由同一人控制之她公司董事、監察人或受僱人。(但如為公司與其母公司、子公司或屬同一母公司之子公司依本法或當地國法令設置之獨立董事相互兼任者，不在此限)。
- (7)非與公司之董事長、總經理或相當職務者互為同一人或配偶之她公司或機構之董事(理事)、監察人(監事)或受僱人(但如為公司與其母公司、子公司或屬同一母公司之子公司依本法或當地國法令設置之獨立董事相互兼任者，不在此限)。
- (8)非與公司有財務或業務往來之特定公司或機構之董事(理事)、監察人(監事)、經理人或持股5%以上股東(但特定公司或機構如持有公司已發行股份總數20%以上，未超過50%，且為公司與其母公司、子公司或屬同一母公司之子公司依本法或當地國法令設置之獨立董事相互兼任者，不在此限)。
- (9)非為公司或關係企業提供審計或最近二年取得報酬累計金額未逾新臺幣50萬元之商務、法務、財務、會計等相關服務之專業人士、獨資、合夥、公司或機構之企業主、合夥人、董事(理事)、監察人(監事)、經理人及其配偶。但依證券交易法或企業併購法相關法令履行職權之薪資報酬委員會、公開收購審議委員會或併購特別委員會成員，不在此限。
- (10)未有公司法第30條各款情事之一。

(2)薪資報酬委員會運作情形資訊

一、本公司之薪資報酬委員會委員計3人。

二、本屆委員任期：108年6月10日至111年6月9日，最近年度薪資報酬委員會開會3次，委員資格及出席情形如下：

職稱	姓名	實際出席次數	委託出席次數	實際出席率(%) (註)	備註
召集人	黃旭男	3	0	100%	無
委員	薛榮銀	3	0	100%	無
委員	曾慶義	3	0	100%	無

其他應記載事項：

一、董事會如不採納或修正薪資報酬委員會之建議，應敘明董事會日期、期別、議案內容、董事會決議結果以及公司對薪資報酬委員會意見之處理(如董事會通過之薪資報酬優於薪資報酬委員會之建議，應敘明其差異情形及原因)：無。

二、薪資報酬委員會之議決事項，如成員有反對或保留意見且有紀錄或書面聲明者，應敘明薪資報酬委員會日期、期別、議案內容、所有成員意見及對成員意見之處理：無。

註：

(1)年度終了日前有薪資報酬委員會成員離職者，應於備註欄註明離職日期，實際出席率(%)則以其在職期間薪資報酬委員會開會次數及其實際出席次數計算之。

(2)年度終了日前，有薪資報酬委員會改選者，應將新、舊任薪資報酬委員會成員均予以填列，並於備註欄註明該成員為舊任、新任或連任及改選日期。實際出席率(%)則以其在職期間薪資報酬委員會開會次數及其實際出席次數計算之。

(五) 履行社會責任情形及與上市櫃公司企業社會責任實務守則差異情形及原因

評估項目	運作情形(註1)		與上市櫃公司企業社會責任實務守則差異情形及原因
	是	否	
1. 公司是否依重大性原則，進行與公司營運相關之環境、社會及公司治理議題之風險評估，並訂定相關風險管理政策或策略？(註3)	V	V	本公司尚未訂定「企業社會責任守則」。
2. 公司是否設置推動企業社會責任專(兼)職單位，並由董事會授權高階管理階層處理，及向董事會報告處理情形？	V	V	本公司尚未設置推動企業社會責任專(兼)單位。
3. 環境議題 (一) 公司是否依其產業特性建立合適之環境管理制度？	V		無
(二) 公司是否致力於提升各項資源之利用效率，並使用對環境負荷衝擊低之再生物料？	V		(一) 本公司由行政資源統籌調度室負責環境管理事務，並已委由清潔公司每日清掃，以維護環境整潔。
(三) 公司是否評估氣候變遷對企業現在及未來的潛在風險與機會，並採取氣候相關議題之因應措施？	V		(二) 本公司加強宣導各項資源的有效利用，並委由合格廠商進行報廢品之回收處理作業，落實綠色地球之環保意識。
(四) 公司是否統計過去兩年溫室氣體排放量、用水量及廢棄物總重量，並制定節能減碳、溫室氣體減量、減少用水或其他廢棄物管理之政策？	V		(三) 本公司積極推動節能減碳及溫室氣體減量措施，並鼓勵員工身體力行節能減碳。
四、社會議題 (一) 公司是否依照相關法規及國際人權公約，制定相關之管理政策與程序？	V		(四) 本公司進行空調溫度控制，有效落實節能減碳的目標，此外，於辦公室多處設置宣導資源回收標語，養成垃圾分類好習慣，以落實環境保護。
(二) 公司是否訂定及實施合理員工福利措施(包括薪酬、休假及其他福利等)，並將經營績效或成果適當反映於員工薪酬？	V		(一) 本公司遵守相關勞動法規，相關人員任免、薪酬均依照本公司內控制度管理辦法，以保障員工基本權益。
			(二) 為確保公司薪酬福利措施的合理性，公司訂定每兩年應參加顧問公司的薪資調查作業，檢視現行薪酬福利措施是否合理，並於公司章程明定盈餘分配紅利制度，落實 KPI 考核制度，與紅利獎勵制度，將經營結果充分體現於員工薪酬制度中。

評估項目	運作情形(註1)		與上市上櫃公司企業社會責任 務守則差異情形及原因
	是	否	
(三) 公司是否提供員工安全與健康之工作環境，並對員工定期實施安全與健康教育？	V	(三) 定期檢修消防、衛生器材等並且定期(每年)進行員工健康檢查。	無
(四) 公司是否為員工建立有效之職涯能力發展培訓計畫？	V	(四) 提供員工職涯進修及必要才能。	
(五) 對產品與服務之顧客健康與安全、客戶隱私、行銷及標示，公司是否遵循相關法規及國際準則，並制定相關保護消費者權益政策及申訴程序？	V	(五) 本公司已訂定道德行為準則，並遵循 EICC 電子行業行為準則，保障消費者權益。	
(六) 公司是否訂定供應商管理政策，要求供應商在環保、職業安全衛生或勞動人權等議題遵循相關規範，及其實施情形？	V	(六) 本公司已訂定供應商管理程序，並要求供應商皆需簽署 EICC 宣告信，宣告遵守 EICC 電子行業行為準則。	
五、公司是否參考國際通用之報告書編製準則或指引，編製企業社會責任報告書等揭露公司非財務資訊之報告書？前揭報告書是否取得第三方驗證單位之確信或保證意見？	V	本公司尚未編製企業社會責任報告書，目前僅於公開說明書及股東會年報中揭露社會責任執行情形。	如有法令或實務必要之考量時，則依相關法令辦理。
六、公司如依據「上市上櫃公司企業社會責任實務守則」定有本身之企業社會責任守則者，請敘明其運作與所訂守則之差異情形：本公司尚未訂定企業社會責任實務守則。			差異情形：
七、其他有助於瞭解企業社會責任運作情形之重要資訊：無。			
註1：運作情形如勾選「是」，請說明所採行之重要政策、策略、措施及執行情形；運作情形如勾選「否」，請解釋原因並說明未來採行相關政策、策略及措施之計畫。			
註2：公司已編製企業社會責任報告書者，摘要說明得以註明查閱企業社會責任報告書方式及索引頁次替代之。			
註3：重大性原則係指有關環境、社會及公司治理議題對公司投資人及其他利害關係人產生重大影響者。			

(六) 履行誠信經營情形及與上市上櫃公司誠信經營守則差異情形及原因

評估項目	運作情形(註1)		與上市上櫃公司誠信經營守則差異情形及原因
	是	否	
<p>一、訂定誠信經營政策及方案</p> <p>(一) 公司是否制定經董事會通過之誠信經營政策，並於規章及對外文件中明示誠信經營之政策、作法，以及董事會與高階管理階層積極落實經營政策之承諾？</p> <p>(二) 公司是否建立不誠信行為風險之評估機制，定期分析及評估營業範圍內較高不誠信行為風險之營業活動，並據以訂定防範不誠信行為方案，且至少涵蓋「上市上櫃公司誠信經營守則」第七條第二項各款行為之防範措施？</p> <p>(三) 公司是否於防範不誠信行為方案內明定作業程序、行為指南、違規之懲戒及申訴制度，且落實執行，並定期檢討修正前揭方案？</p>	<p>否</p>	<p>摘要說明</p> <p>本公司已訂定道德行為準則予董事會、經理人及員工遵守，但尚未訂定誠信經營守則。</p>	<p>與上市上櫃公司誠信經營守則差異情形及原因</p> <p>研議擬定中</p>
<p>二、落實誠信經營</p> <p>(一) 公司是否評估往來對象之誠信紀錄，並於其與往來交易對象簽訂之契約中明定誠信行為條款？</p> <p>(二) 公司是否設置隸屬董事會之推動企業誠信經營專責單位，並定期(至少一年一次)向董事會報告其誠信防範不誠信行為方案及監督執行情形？</p> <p>(三) 公司是否制定防止利益衝突政策、提供適當陳述管道，並落實執行？</p> <p>(四) 公司是否為落實誠信經營已建立有效的會計制度、內部控制制度，並由內部稽核單位依不誠信行為風險之評估結果，擬訂相關稽核計畫，並據以查核，防範不誠信行為方案之遵循情形，或委託會計師執行查核？</p> <p>(五) 公司是否定期舉辦誠信經營之內、外部之教育訓練？</p>	<p>V</p>	<p>承上，因尚未訂定誠信經營守則，相關誠信作業將於訂定後執行。</p> <p>本公司稽核單位為獨立單位，不定期稽核各項交易循環作業，若發現不當行為會即刻向相關人員提出糾正。</p>	<p>研議擬定中</p>

評估項目	運作情形(註1)		與上市上櫃公司誠信經營守則差異情形及原因
	是	否	
<p>三、公司檢舉制度之運作情形</p> <p>(一) 公司是否訂定具體檢舉及獎勵制度，並建立便利檢舉管道，及針對被檢舉對象指派適當之受理專責人員？</p> <p>(二) 公司是否訂定受理檢舉事項之調查標準作業程序、調查完成後應採取之後續措施及相關保密機制？</p> <p>(三) 公司是否採取保護檢舉人不因檢舉而遭受不當處份置之措施？</p>	V	<p>本公司人員可向經理人、內部稽核主管或其他適當主管呈報，公司將以保密方式處理呈報案件。</p>	無
<p>四、加強資訊揭露</p> <p>(一) 公司是否於其網站及公開資訊觀測站，揭露其所定誠信經營守則內容及推動成效？</p>	V	<p>本公司會於每年彙總揭露於股東會年報中。</p>	無
<p>五、公司如依據「上市上櫃公司誠信經營守則」定有本身之誠信經營守則者，請敘明其運作與所定守則之差異情形：本公司尚未訂定誠信經營守則。</p>			
<p>六、其他有助於瞭解公司誠信經營運作情形之重要資訊（如公司檢討修正其訂定之誠信經營守則等情形）：無。</p>			
註1：運作情形不論勾選「是」或「否」，均應於摘要說明欄位敘明。			

(七) 公司如有訂定公司治理守則及相關規章者，應揭露其查詢方式：

本公司訂定公司治理守則相關規章，揭露公開資訊觀測站及公司網站以供查詢。

(八) 其他足以增進對公司治理運作情形之瞭解的重要資訊：無。

(九)內部控制制度執行狀況

1.內部控制聲明書：

同亨科技股份有限公司
內部控制制度聲明書

日期：110年3月18日

本公司民國 109 年度之內部控制制度，依據自行評估的結果，謹聲明如下：

- 一、本公司確知建立、實施和維護內部控制制度係本公司董事會及經理人之責任，本公司業已建立此一制度。其目的係在對營運之效果及效率(含獲利、績效及保障資產安全等)、報導具可靠性、及時性、透明性及符合相關規範暨相關法令規章之遵循等目標的達成，提供合理的確保。
- 二、內部控制制度有其先天限制，不論設計如何完善，有效之內部控制制度亦僅能對上述三項目標之達成提供合理的確保；而且，由於環境、情況之改變，內部控制制度之有效性可能隨之改變。惟本公司之內部控制制度設有自我監督之機制，缺失一經辨認，本公司即採取更正之行動。
- 三、本公司係依據「公開發行公司建立內部控制制度處理準則」（以下簡稱「處理準則」）規定之內部控制制度有效性之判斷項目，判斷內部控制制度之設計及執行是否有效。該「處理準則」所採用之內部控制制度判斷項目，係為依管理控制之過程，將內部控制制度劃分為五個組成要素：1. 控制環境、2. 風險評估、3. 控制作業、4. 資訊與溝通及 5. 監督作業。每個組成要素又包括若干項目。前述項目請參見「處理準則」之規定。
- 四、本公司業已採用上述內部控制制度判斷項目，評估內部控制制度之設計及執行的有效性。
- 五、本公司基於前項評估結果，認為本公司於民國109年12月31日的內部控制制度（含對子公司之監督與管理），包括瞭解營運之效果及效率目標達成之程度、報導係屬可靠、及時、透明及符合相關規範暨相關法令規章之遵循有關的內部控制制度等之設計及執行係屬有效，其能合理確保上述目標之達成。
- 六、本聲明書將成為本公司年報及公開說明書之主要內容，並對外公開。上述公開之內容如有虛偽、隱匿等不法情事，將涉及證券交易法第二十條、第三十二條、第一百七十一條及第一百七十四條等之法律責任。
- 七、本聲明書業經本公司民國110年3月18日董事會通過，出席董事 7 人中，無人持反對意見，均同意本聲明書之內容，併此聲明。

同亨科技股份有限公司

董事長兼總經理：張永銘



2. 委託會計師專案審查內部控制制度者，應揭露會計師審查報告：不適用。

(十)最近年度及截至年報刊印日止公司及其內部人員依法被處罰、公司對其內部人員違反內部控制制度規定之處罰、主要缺失與改善情形：本公司無此情形。

(十一)最近年度及截至年報刊印日止，股東會及董事會之重要決議。

1. 股東會重要決議及其執行情形

召開日期	重要決議	執行情形
109年6月10日	1. 通過承認108年度營業報告書及財務報告案。	經股東常會決議後生效，並依規定公告於公開資訊觀測站。
	2. 通過承認108年度盈餘分配案。	訂定109年7月6日為除息基準日，並於109年7月31日為發放日。(每股分配現金股利1.5元)
	3. 通過修訂本公司「取得或處分資產處理程序」。	第3項經股東常會決議後，已公告於本公司網站及公開資訊觀測站並依修訂後之程序實施。

2. 董事會重要決議

召開日期	重要決議
109年02月03日	1. 通過本公司會計師獨立性評估報告。 2. 通過為從事遠期外匯業務，擬洽銀行簽訂遠期外匯合約。 3. 通過109年預算損益。
109年03月20日	1. 通過本公司民國108年度營業報告書、財務報告。 2. 通過本公司108年度內部控制制度聲明書案。 3. 通過本公司「取得或處分資產處理程序」修訂案。 4. 通過本公司108年度員工酬勞及董事酬勞分派案。 5. 通過本公司108年度盈餘分配案。 6. 通過本公司召集109年股東常會案。 7. 通過本公司向合作金庫商業銀行辦理法人商務卡。
109年04月27日	1. 通過審理股東之提案。 2. 通過本公司銀行授信額度案。 3. 通過本公司「董事會議事規範」、「審計委員會組織規程」及「薪酬委員會組織規程」修訂案。 4. 通過訂定本公司「董事會暨功能性委員會績效評估辦法」。 5. 通過本公司召集109年股東常會(新增報告事項)。
109年06月10日	1. 通過為配發股東現金股利，訂定除息基準日，並授權董事長案除息基準日流通在外股數，調整每股配息比例等相關事項。 2. 通過繼續購買董事暨重要職員責任保險。 3. 通過109年6月8日薪酬委員會決議事項。
109年07月14日	1. 通過108年度第2次限制員工權利新股分配案。 2. 通過108年度第2次發行限制員工權利新股基準日案。
109年08月07日	1. 通過本公司銀行授信額度案。 2. 通過本公司「資金貸與他人作業程序」修訂案。 3. 通過本公司109年預算損益修正案。
109年11月11日	1. 通過110年度內部稽核計畫。 2. 通過辦理限制員工權利新股收回註銷減資事宜。

召開日期	重要決議
109年12月24日	1. 通過本公司經理人2019 PA及員工分紅。
110年02月08日	1. 通過本公司會計師獨立性評估報告。 2. 通過為從事遠期外匯業務，擬洽銀行簽訂遠期外匯合約。 3. 通過110年預算損益。
110年03月18日	1. 通過本公司109年度員工酬勞及董事酬勞分派案 2. 通過本公司109年度營業報告書、財務報告。 3. 通過本公司109年度盈餘分配案。 4. 通過本公司109年度內部控制制度聲明書案。 5. 通過修訂本公司「董事會暨功能性委員會績效評估辦法」。 6. 通過本公司召集110年股東常會案。
110年04月28日	1. 通過審理股東之提案。 2. 通過本公司銀行授信額度案。 3. 通過本公司「薪酬委員會組織規程」修訂案。

(十二)最近年度及截至年報刊印日止董事或監察人對董事會通過重要決議有不同意見且有紀錄或書面聲明者，其主要內容：本公司無此情形。

(十三)最近年度及截至年報刊印日止，公司董事長、總經理、會計主管、財務主管、內部稽核主管、公司治理主管及研發主管等辭職解任情形之彙總：無。

四、會計師公費資訊

(一)會計師公費：

會計師公費資訊級距表

會計師事務所名稱	會計師姓名		查核期間	備註
安侯建業聯合會計師事務所	曾漢鈺	黃海寧	109.01.01~109.12.31	本年度無更換會計師。

單位：千元

金額級距		公費項目	審計公費	非審計公費	合計
1	低於 2,000 千元		無	506	506
2	2,000 千元 (含) ~4,000 千元		3,620	無	3,620
3	4,000 千元 (含) ~6,000 千元		無	無	無
4	6,000 千元 (含) ~8,000 千元		無	無	無
5	8,000 千元 (含) ~10,000 千元		無	無	無
6	10,000 千元 (含) 以上		無	無	無

(二)給付簽證會計師、簽證會計師所屬事務所及其關係企業之非審計公費占審計公費之比例達四分之一以上者：無。

單位：千元

會計師事務所名稱	會計師姓名	審計公費	非審計公費					會計師查核期間	備註
			制度設計	工商登記	人力資源	其他(註)	小計		
安侯建業聯合會計師事務所	曾漢鈺 黃海寧	3,620	0	0	0	506	506	109.01.01~109.12.31	無

註：1. 移轉訂價報告 300 千元。

2. 申請適用所得稅法第八條規定中華民國來源所得認定原則服務公費 100 千元。

3. 發行限制型股票之覆核意見書 90 千元。

4. 109 年辦理「108 年財務報告查核簽證」16 千元。

(三)更換會計師事務所且更換年度所支付之審計公費較更換前一年度之審計公費減少者：不適用。

(四)審計公費較前一年度減少百分之十五以上者：無。

五、更換會計師資訊：無。

六、公司之董事長、總經理、負責財務或會計事務之經理人，最近一年內曾任職於簽證會計師所屬事務所或其關係企業者等資訊：無。

七、最近年度及截至年報刊印日止，董事、監察人、經理人及持股比例超過百分之十之股東股權移轉及股權質押變動情形

(一)董事、監察人、經理人及大股東股權變動情形

職 稱	姓 名 (註1)	109 年度(註2)		當年度截至 110 年 3 月 31 日止(註3)	
		持 有 股 數 增(減)數	質 押 股 數 增(減)數	持 有 股 數 增(減)數	質 押 股 數 增(減)數
董事長兼 總經理	張永銘	0	0	0	0
董 事	滕萬生	0	0	0	0
董 事	富禮投資股份有限公司	0	0	0	0
董事之法人 代表人	莊永順	0	0	0	0
董 事	曾宗琳	0	0	0	0
獨立董事	黃旭男	0	0	0	0
獨立董事	薛榮銀	0	0	0	0
獨立董事	曾慶義	0	0	0	0
產品規劃處 副總	秦永暉	0	0	0	0
同亨美國 資深副總	倪竹青	0	0	0	0
同亨美國 副總	查爾斯	0	0	0	0
產品開發處 資深協理	陳建安	0	0	0	0
財務部協理	羅素珠	0	0	0	0
工程處及品保 管理處協理	劉雲	45,000	0	0	0
系統設計處 協理	沈抱暉	45,000	0	0	0
通路開發及 客服處協理	郭慧玲	45,000	0	0	0
整合設計處 協理	蔡信良	30,000	0	0	0
系統規劃處 協理	胡鉉宗	30,000	0	0	0
公司治理主管 暨會計主管	徐壬謙	7,500	0	0	0

註1：持有公司股份總額超過百分之十股東應註明為大股東，並分別列示。

註2：109 年度申報數為上列內部人 108 年 12 月份與 109 年 12 月份申報持股數之增(減)數。

註3：110 年度 3 月 31 日止申報數為上列內部人 110 年 3 月份與 109 年 12 月份申報持股數之增(減)數。

(二)股權移轉資訊及股權質押資訊：本公司無此情事。

八、持股比例占前十名之股東，其相互間為財務會計準則公報第六號關係人或為配偶、二親等以內之親屬關係之資訊

資料統計至110年4月19日止

序號	姓名 (註1)	本人 持有股份		配偶、未成年子女持 有股份		利用他人名義合計 持有股份		前十大股東相互間具有關係人或為配偶、二親等 以內之親屬關係者，其名稱或姓名及關係(註3)	備註
		股數	持股比例 (註2)	股數	持股比例 (註2)	股數	持股比例 (註2)		
1	張瑞敏	5,060,000	5.26%	-	-	-	-	無	
2	亨利投資股份有限公司 (代表人：張永銘)	4,626,254	4.80%	-	-	-	-	張永銘	亨利投資(股)公司之董事長 為本公司總經理
	張永銘	3,303,036	3.43%	-	-	-	-	亨利投資(股)公司	本公司總經理為亨利投資 (股)公司之董事長
3	張永銘	3,303,036	3.43%	-	-	-	-	亨利投資(股)公司	本公司總經理為亨利投資 (股)公司之董事長
4	余美玲	2,810,000	2.92%	1,834,000	1.90%	-	-	戴誠志	配偶
5	富禮投資股份有限公司 (代表人：莊永順)	2,050,000	2.13%	-	-	-	-	無	無
	莊永順	-	-	-	-	-	-	無	無
6	滕萬生	1,850,111	1.92%	236,438	0.25%	-	-	無	無
7	戴誠志	1,834,000	1.90%	2,810,000	2.92%	-	-	余美玲	配偶
8	沅慶投資有限公司 (代表人：張榮欽)	1,430,479	1.49%	-	-	-	-	無	無
	張榮欽	-	-	-	-	-	-	無	無
9	賴立凱	1,048,000	1.09%	-	-	-	-	無	無
10	台北富邦商業銀行受託信 託財產專戶	771,000	0.80%	-	-	-	-	無	無

註1：應將前十名股東全部列示，屬法人股東者應將法人股東名稱及代表人姓名分別列示。

註2：持股比例之計算係指分別以自己名義、配偶、未成年子女或利用他人名義計算持股。

註3：將前揭所列示之股東包括法人及自然人，應依發行人財務報告編製準則規定揭露彼此間之關係。

九、公司、公司之董事、監察人、經理人及公司直接或間接控制之事業對同一轉投資事業之持股數，並合併計算綜合持股比例

110年3月31日 單位：股；%

轉投資事業 (註1)	本公司投資		董事、監察人、經理人及 直接或間接控制事業 之投資		綜合投資	
	股數	持股 比例	股數	持股比例	股數	持股比 例
Value Investment Ltd.	(註2)	100%	0	0	(註2)	100%
同亨蘇州	(註2)	100%	0	0	(註2)	100%
Zakus, Inc.	200	100%	0	0	200	100%

註1：係本公司採用權益法之投資。

註2：為有限公司。

肆、募資情形

一、資本及股份

(一)股本來源

年月	發行價格	核定股本		實收股本		備註		
		股數	金額	股數	金額	股本來源	以現金以外之財產抵充股款者	其他
86.04	10	19,000,000	190,000,000	6,000,000	60,000,000	設立 60,000,000 元	無	科管局(86)園商字第 6449 號函
86.12	10	19,000,000	190,000,000	10,500,000	105,000,000	現增 45,000,000 元	無	科管局(87)園商字第 000169 號函
87.12	10	19,000,000	190,000,000	19,000,000	190,000,000	現增 85,000,000 元	無	科管局(87)園商字第 029857 號函
88.08	10	50,000,000	500,000,000	28,615,000	286,150,000	盈餘轉增資 96,150,000 元 (含員工紅利 4,000,000)	無	(88)台財證(一)第 54854 號函
89.12	10	50,000,000	500,000,000	35,263,000	352,630,000	盈餘轉增資 66,480,000 元 (含員工紅利 9,250,000)	無	(89)台財證(一)第 100077 號函
90.09	10	50,000,000	500,000,000	47,000,000	470,000,000	盈餘轉增資 117,370,000 元 (含員工紅利 11,581,000)	無	(90)台財證(一)第 154529 號函
91.08	10	80,000,000	800,000,000	62,000,000	620,000,000	盈餘轉增資 150,000,000 元 (含員工紅利 9,000,000)	無	(91)台財證(一)第 0910136217 號函
92.08	10	85,600,000	856,000,000	76,400,000	764,000,000	盈餘轉增資 144,000,000 元 (含員工紅利 20,000,000)	無	(92)台財證(一)第 0920130819 號函
93.08	10	120,000,000	1,200,000,000	89,460,000	894,600,000	盈餘轉增資 130,600,000 元 (含員工紅利 16,000,000)	無	金管證一字第 0930130759 號函
94.08	10	120,000,000	1,200,000,000	94,700,000	947,000,000	盈餘轉增資 52,400,000 元 (含員工紅利 7,670,000)	無	金管證一字第 0940126692 號函
95.09	10	120,000,000	1,200,000,000	91,704,000	917,040,000	註銷庫藏股 299,600,000 元	無	科管局園商字第 0950024374 號函
95.12	10	120,000,000	1,200,000,000	91,987,000	919,870,000	員工認股權增資 2,830,000 元	無	科管局園商字第 0960001194 號函
96.08	10	120,000,000	1,200,000,000	103,129,250	1,031,292,500	盈餘轉增資 104,300,000 元 (含員工紅利 9,300,000) 員工認股權增資 7,122,500 元	無	科管局園商字第 0960024708 號函
97.01	10	120,000,000	1,200,000,000	103,192,500	1,031,925,000	員工認股權增資 632,500 元	無	科管局園商字第 0970003862 號函

97.05	10	120,000,000	1,200,000,000	103,325,000	1,033,250,000	員工認股權增資 1,325,000 元	無	科管局園商字第 0970012794 號函
97.09	10	120,000,000	1,200,000,000	100,747,000	1,007,470,000	員工認股權增資 120,000 元； 註銷庫藏股 25,900,000 元	無	科管局園商字第 0970024528 號函
97.12	10	120,000,000	1,200,000,000	95,747,000	957,470,000	註銷庫藏股 50,000,000 元	無	科管局園商字第 0970033866 號函
98.03	10	120,000,000	1,200,000,000	94,847,000	948,470,000	註銷庫藏股 9,000,000 元	無	科管局園商字第 0980008847 號函
98.11	10	120,000,000	1,200,000,000	94,350,100	943,501,000	員工認股權增資 450,000 元； 註銷庫藏股 5,419,000 元	無	科管局園商字第 0980033492 號函
99.03	10	120,000,000	1,200,000,000	94,365,100	943,651,000	員工認股權增資 150,000 元	無	科管局園商字第 0990006098 號函
99.06	10	120,000,000	1,200,000,000	94,375,100	943,751,000	員工認股權增資 100,000 元	無	科管局園商字第 0990017453 號函
99.11	10	120,000,000	1,200,000,000	94,451,601	944,516,010	公司債轉換 765,010 元	無	科管局園商字第 0990033744 號函
100.04	10	120,000,000	1,200,000,000	94,396,601	943,966,010	註銷庫藏股 550,000 元	無	科管局園商字第 1000010609 號函
108.02	10	120,000,000	1,200,000,000	94,746,601	947,466,010	發行限制員工權利新股 3,500,000 元(無償發行)	無	金管證發字第 1070327095 號函申報 生效，竹商字第 1080005393 號函
109.02	10	120,000,000	1,200,000,000	95,826,601	958,266,010	發行限制員工權利新股 10,800,000 元(無償發行)	無	金管證發字第 1080325893 號函申報 生效，竹商字第 1090005852 號函
109.07	10	120,000,000	1,200,000,000	96,396,601	963,966,010	發行限制員工權利新股 5,700,000 元(無償發行)	無	金管證發字第 1080325893 號函申報 生效，竹商字第 1090020793 號函
109.11	10	120,000,000	1,200,000,000	96,283,601	962,836,010	註銷限制員工權利新股 1,130,000 元	無	竹商字第 1090033379 號函

(二) 股份種類

單位：千股

股份種類	核定股本			備註
	流通在外股份(註)	未發行股份	合計	
普通股	96,284	23,716	120,000	上櫃公司股票

註：流通在外股份為實收股本 96,284 千股，其中含 1,368 千股未既得限制員工權利新股之股份。

(三) 股東結構

110 年 4 月 19 日

股東結構 數量	政府機構	金融機構	大陸人士	其他法人	個人	外國機構 及外國人	合計
人數	0	0	3	238	31,395	53	31,689
持有股數	0	0	607,000	9,449,497	83,443,760	2,783,344	96,283,601
持股比例	0.00%	0.00%	0.63%	9.81%	86.67%	2.89%	100.00%

(四) 股權分散情形

1. 普通股

110 年 4 月 19 日

持股分級	股東人數	持有股數	持股比例
1 至 999	21,868	269,592	0.28%
1,000 至 5,000	7,604	16,018,482	16.64%
5,001 至 10,000	1,145	9,232,335	9.59%
10,001 至 15,000	332	4,303,372	4.47%
15,001 至 20,000	231	4,277,447	4.44%
20,001 至 30,000	184	4,759,743	4.94%
30,001 至 40,000	70	2,483,514	2.58%
40,001 至 50,000	48	2,264,793	2.35%
50,001 至 100,000	107	7,676,187	7.97%
100,001 至 200,000	49	6,752,452	7.01%
200,001 至 400,000	34	9,860,774	10.24%
400,001 至 600,000	7	3,602,030	3.74%
600,001 至 800,000	1	771,000	0.80%
800,001 至 1,000,000	0	0	0.00%
100,001 至 1,200,000	1	1,048,000	1.09%
120,001 至 1,400,000	0	0	0.00%
140,001 至 1,600,000	1	1,430,479	1.49%
160,001 至 1,800,000	0	0	0.00%
180,001 至 2,000,000	2	3,684,111	3.83%
2,000,001 以上	5	17,849,290	18.54%
合計	31,689	96,283,601	100.00%

(五)主要股東名單

110年4月19日

主要股東名稱	股份	持有股數 (股)	持股比例 (%)
張瑞敏		5,060,000	5.26%
亨利投資股份有限公司		4,626,254	4.80%
張永銘		3,303,036	3.43%
余美玲		2,810,000	2.92%
富禮投資股份有限公司		2,050,000	2.13%
滕萬生		1,850,111	1.92%
戴誠志		1,834,000	1.90%
沅慶投資有限公司		1,430,479	1.49%
賴立凱		1,048,000	1.09%
台北富邦商業銀行受託信託財產專戶		771,000	0.80%

註：本表股權為比例佔前十名之股東名稱、持股數額及比例。

最近二年度每股市價、淨值、盈餘、股利及相關資料

項 目		108年	109年	當年度截至 110年3月31 日(註8)
每股市價 (註1)	最 高	36.50	35.75	30.00
	最 低	23.10	16.90	23.85
	平 均	31.35	27.65	27.49
每股淨值 (註2)	分 配 前	17.42	18.02	16.28
	分 配 後	15.92	16.05	7.26
每股盈餘	加權平均股數(千股)	94,414	94,573	94,818
	每股盈餘(註3)	2.79	2.19	0.16
每股股利	現金股利	1.5	2	尚未分配
	無償配股	—	—	尚未分配
		—	—	尚未分配
	累積未付股利(註4)	—	—	尚未分配
投資報酬 分析	本益比(註5)	11.24	12.63	尚未分配
	本利比(註6)	20.9	13.83	尚未分配
	現金股利殖利率%(註7)	4.78	7.23	尚未分配

註1：資料來源為證券櫃檯買賣中心。

註2：請以年底已發行之股數為準並依據次年度股東會決議分配之情形填列。

註3：如有因無償配股等情形而須追溯調整者，應列示調整前及調整後之每股盈餘。

註4：權益證券發行條件如有規定當年度未發放之股利得累積至有盈餘年度發放者，應分別揭露截至當年度止累積未付之股利。

註5：本益比=當年度每股平均收盤價/每股盈餘。

註6：本利比=當年度每股平均收盤價/每股現金股利。

註7：現金股利殖利率=每股現金股利/當年度每股平均收盤價。

註8：每股淨值、每股盈餘係填列截至年報刊印日止最近一季經會計師核閱之合併財務報告之資料；其餘欄位應填列截至年報刊印日止之當年度資料。

(六)公司股利政策及執行狀況：

1. 股利政策

1-1. 股利訂定考量公司實際獲利水準、擴展計劃，因應景氣變動能力為原則。

1-2. 股利之分配，係由董事會依公司法及本公司章程規定：

本公司年度如有獲利，應提撥3%至12%為員工酬勞及不高於3%為董監事酬勞。

但公司尚有累積虧損時，應預先保留彌補數額。

本公司年度總決算如有盈餘，應先提繳稅款，彌補以往虧損，次提百分之十為法定盈餘公積，但法定盈餘公積已達本公司實收資本額時不在此限；另視公司營運需要及法令規定提列特別盈餘公積，由董事會視營運需要酌予保留，如尚有盈餘併同期初未分配盈餘，由董事會擬具盈餘分配案提請股東會決議分派之。本公司授權董事會以三分之二以上董事之出席，及出席董事過半數決，應分派股息及紅利之全部或一部，以發放現金之方式為之，並報告股東。

1-3. 本公司股利政策係按公司法及本公司章程規定，並依本公司資本及財務結構、營運狀況、盈餘、所處產業性質及週期等因素決定，依法扣除法定公積後之盈餘。盈餘之分派以現金股利為優先，亦得以股票股利之方式分派，惟股票股利分派之比例以不高於當年度股利總額之百分之五十。

1-4. 本公司無虧損時，依公司法第二百四十一條規定，將法定盈餘公積及資本公積之全部或一部，按股東原有股份之比例發給新股或現金，以發放現金方式時，授權董事會以三分之二以上董事之出席，及出席董事過半數之決議之，並報告股東會。以發給新股方式為之時，應提請股東會決議後分派之。

2. 本次股東會擬議股利分配之情形

109 年度盈餘分配：

同亨科技股份有限公司

109 年度盈餘分配表

109.12 流通在外股數:94,930,601 股

單位:新台幣元

項 目	小 計	發放現金	備 註
期初未分配盈餘	107,952,425		
加：本期稅後淨利	207,153,210		
加：確定福利計劃之再衡量數	(253,551)		
減：提列法定盈餘公積	(20,689,966)		依經商字第10802432410號函，改以「本期稅後淨利加計本期稅後淨利以外項目計入當年度未分配盈餘之數額」作為基礎
減：提列特別盈餘公積	(1,376,499)		依金管會字1010012865號就股東權益減項(國外營運機構財務報表換算之兌換差額)提列相同數額特別盈餘公積
可供分配盈餘	292,785,619		
分配項目			
股東股利-現金	189,861,202	189,861,202	現金股利：目前流通股設計每股2元。
期末未分配盈餘	102,924,417		*本次現金股利按分配比例計算至元為止，元以下四捨五入，差額由公司費用列支。

(七)本次股東會擬議之無償配股對公司營業績效及每股盈餘之影響：
不適用，本次並無無償配股。

(八)員工、董事及監察人酬勞：

1. 公司章程所載員工、董事酬勞之成數或範圍：

本公司章程規定，每年度如有獲利，應提撥3%至12%為員工酬勞及不高於3%為董事酬勞。但公司尚有累積虧損時，應預先保留彌補數額。本公司年度總決算如有盈餘，應先提繳稅款，彌補以往虧損，次提百分之十為法定盈餘公積，但法定盈餘公積已達本公司實收資本額時不在此限；另視公司營運需要及法令規定提列特別盈餘公積，由董事會視營運需要酌予保留，如尚有盈餘併同期初未分配盈餘，由董事會擬具盈餘分配案提請股東會決議分派之。其中股票股利分派之比例以不高於當年度股利總額之百分之五十。

2. 本期估列員工、董事及監察人酬勞金額之估列基礎、以股票分派之員工酬勞之股數計算基礎及實際分派金額若與估列數有差異時之會計處理：

若嗣後股東會決議實際配發金額與估列數有差異時，則視為會計估計變動，列為下一年度之損益。

3. 董事會通過分派酬勞情形：

(1)以現金或股票分派之員工酬勞及董事、監察人酬勞金額；若與認列費用年度估列金額有差異者，應揭露差異數、原因及處理情形：

本公司110年3月18日董事會決議通過有關員工及董事酬勞分派案：擬議分派員工酬勞23,090,559元，董事酬勞5,772,640元。上列擬議分配數與認列費用年度估列金額並無差異。

(2)以股票分派之員工酬勞金額及占本期個體或個別財務報告稅後純益及員工酬勞總額合計數之比例：本公司未擬議以股票分派員工酬勞，故不適用。

(3)因員工酬勞及董事酬勞已費用化，故考慮擬議配發員工酬勞及董事酬勞後之設算每股盈餘不變，仍為2.19元。

4. 前一年度員工、董事及監察人酬勞之實際分派情形(包括分派股數、金額及股價)、其與認列員工、董事及監察人酬勞有差異者並應敘明差異數、原因及處理情形：

108年度盈餘分配實際分派員工、董監酬勞與股東會及董事會決議分派數無差異，員工酬勞28,916,002元、董監酬勞7,229,001元。

(九)公司買回本公司股份情形：無。

二、公司債辦理情形：無。

三、特別股辦理情形：無。

四、海外存託憑證辦理情形：無。

五、員工認股權憑證辦理情形

(一)公司尚未屆期之員工認股權憑證辦理情形及對股東權益的影響：

本公司無尚未屆期之員工認股權憑證。

(二)取得員工認股權憑證之經理人取得及認購情形：無。

(三)取得認股權憑證可認股數前十大員工之取得及認購情形：無。

六、限制員工權利新股辦理情形

(一)公司尚未全數達既得條件之限制員工權利新股應揭露截至年報刊印日止辦理情形及對股東權益之影響：

110年4月19日

限制員工權利新股種類	107年度第一次限制員工權利新股	108年度第一次限制員工權利新股	108年度第二次限制員工權利新股
申報生效日期	107年7月31日	108年8月14日	
發行日期	108年2月15日 (基準日)	109年2月17日 (基準日)	109年7月14日 (基準日)
已發行限制員工權利新股股數	350,000股	1,080,000股	570,000股
發行價格	0元(無償發行)	0元(無償發行)	0元(無償發行)
已發行限制員工權利新股股數占已發行股份總數比率	0.37%	1.14%	0.59%
員工限制權利新股之既得條件	<p>員工依本辦法獲配限制員工權利新股後，自給與日起，於下列各既得期限屆滿且符合以下既得條件，可分別達成既得條件之股份比例如下：</p> <p>既得條件：各既得期限屆滿仍在本公司任職在職，未曾有違反本公司勞動契約、工作規則或公司規定等情事。</p> <p>既得期限及達成既得條件之股份比例：屆滿一年既得30%；屆滿二年既得30%；屆滿三年既得40%</p>		
員工限制權利新股之受限制權利	<p>未達既得條件前股份之限制：(有出席、投票權，無配股、配息權)</p> <ol style="list-style-type: none"> 1. 於前條所定既得條件達成前，員工不得將新股出售、質押、轉讓、贈與他人、設定，或作其他方式之處分。 2. 股東會之出席、提案、發言、投票權等依相關法令辦理。 3. 股東配(認)股、配息權限制：無參加原股東配(認)股、配息之權利。 4. 自本公司有償配股停止過戶日、現金股息停止過戶日、現金增資認股停止過戶日、公司法第165條第3項所定股東會停止過戶期間、或其它依事實發生之法定停止過戶期間至權利分派基準日止，此期間達成既得條件之員工，其解除限制之股票仍未享有表決權、盈餘分配權、配(認)股與配息權。 5. 限制員工權利新股交付信託期間應由本公司全權代理員工與股票信託機構進行(包括但不限於)信託契約之商議、簽署、修訂、展延、解除、終止，及信託財產之交付、運用及處分指示。 		
限制員工權利新股之保管情形	限制員工權利新股發行後立即交付信託。既得條件未達成前，由本公司或本公司指定之人為代理人以股票信託之方式保管。		
員工獲配或認購新股後未達既得條件之處理方式	<ol style="list-style-type: none"> 1. 自給與日起算三年內自願離職、解雇、資遣、退休、非職業災害致死亡、辦理留職停薪、轉調關係企業，其尚未既得之股份，本公司向員工無償收回。 2. 既得條件未成就前，員工違反本條第七項及第八項的規定終止或解除本公司之代理授權，本公司向員工無償收回。 		
已收回或收買限制員工權利新股股數	無	收回50,000股	收回63,000股
已解除限制權利新股之股數	210,000	309,000	無
未解除限制權利新股之股數	140,000	721,000	507,000
未解除限制權利新股股數占已發行股份總數比率(%)	0.15%	0.75%	0.53%
對股東權益影響	對本公司每股盈餘稀釋尚屬有限，故對股東權益尚無重大影響。		

(二)取得限制員工權利新股之經理人及前十大之員工取得情形：

	職稱	姓名	取得限制員工權利新股數量(股)	取得限制員工權利新股之股數占已發行股份總數比率(註1)	已解除限制權利				未解除限制權利			
					已解除限制之股數	發行價格	發行金額	已解除限制之股數占已發行股份總數比率(註1)	未解除限制之股數(股)	發行價格	發行金額	未解除限制之股數占已發行股份總數比率(註1)
經理人	副總	秦永暉	808,000	0.84%	307,500	0	0	0.32%	500,500	0	0	0.52%
	協理	劉雲										
	協理	沈抱暉										
	協理	郭慧玲										
	協理	胡鉉宗										
	協理	蔡信良										
	資深經理	徐王謙										
員工(註2)	資深經理	劉時旺	413,000	0.43%	89,400	0	0	0.09%	323,600	0	0	0.34%
	資深經理	俞衛芳										
	技術經理	陳理德										
	經理	鄭安婷										
	副理	廖淑英										
	副理	戴勇										
	副理	陳思叡										
	副理	張純榛										
	副理	劉偉樂										
	高級工程師	周發紅										
	工程師	邱婷蔚										
工程師	李孟蓉											

註1：已發行股份總數係指科管局變更登記資料所列股數。

註2：取得限制員工權利新股前十大員工係指經理人以外之員工。

七、併購或受讓他公司股份發行新股辦理情形

本公司無此情事。

八、資金運用計劃執行情形

本公司並無發行尚未完成或最近三年內已完成但效益不顯現之情形。

伍、營運概況

一、業務內容

(一)業務範圍

1. 主要業務內容

(1) 研究、開發、生產、製程、銷售下列產品：

- ① 電子金融交易終端機及其零組件。
- ② 交易資料安全保護設備及其零組件。
- ③ 多功能非接觸卡、智慧卡、磁條卡讀／寫卡機及其零組件。

(2) 前項產品之軟硬體系統整合及其技術諮詢顧問及維修。

(3) 前項產品進出口貿易業務。

2. 營業比重：

單位：新台幣千元；%

營業比重產品項目	108 年度		109 年度	
	金額	百分比	金額	百分比
讀／寫卡機	133,468	6.59	198,418	11.62
交易資料安全保護設備	102,767	5.08	155,423	9.10
金融交易終端機及其週邊設備	1,416,869	70.00	770,898	45.15
其他產品	371,126	18.33	582,825	34.13
合計	2,024,230	100.00	1,707,564	100

3. 公司目前之商品（服務）項目

產 品 項 目	用 途
讀／寫卡機	可支援磁條、晶片或非接觸卡片等多種不同格式的卡片資料讀取及處理。
交易資料安全保護設備	透過硬體資料防護及資料加密演算來保障資料交易的安全性。
電子金融交易終端機	提供進行金融交易之終端設備，除支援多種通訊介面外，也提供多應用的軟體使用環境。
自助式金融交易終端設備	提供自助式金融交易終端設備(自助加油、點餐系統、停車亭…支付設備)。

4. 公司計劃開發之新商品（服務）

(1) 持續開發及支持新一代的桌上及手持式及戶外自助式操作終端機解決方案：

*內建整合式的讀卡功能(MSR, SCR, Contactless)。

*符合最新全球金融安全相關設計(PCI, CC, GBIC, APCA, INTERAC, …)，且能支持 PCI 的 PTS, PIN 及 P2PE 等安全規定。

*支持最新金融接觸及非接觸支付交易相關規範(EMV Contact/Contactless, PayWave, PayPass, ExpressPay, DPAS, Quick Pass, JSpeedy, Interac

Flash, Mifare, Felica...)。

*支援 NFC 應用程式及增值服務(ApplePay, Google Pay, Samsung Pay, Apple VAS, Google SmartTap...)。

*支援QR Payment(Alipay, WeChat pay..)。

*除傳統的通訊介面，我們也提供無線通訊的解決方案供客戶選擇。

- (2)開發高效能安全 Android9 應用平台來支援未來需求強勁的雲端支付應用。
- (3)針對日漸普及的平板電腦及智慧型手機，開發對應的安全支付解決方案，除提供對應的手持終端機外，也提供符合 PCI SPoC/CPoC 需求的後臺監控系統，藉此確保手持終端機、平板電腦或智慧型手機，以及 Payment APP 整個系統能夠安全地持續運作。
- (4)持續開發 Commerce Enabling 平台(CE Platform)及相關應用系統和服務，包括 TMSII/RKL/App Store/PCI SPoC&CPoC/Cloud PLM 等等應用及服務，以滿足商戶營運時所有金流物流所需要使用到的系統及設備。
- (5)持續提供具有高耐候性的自助交易安全模組解決方案給客戶。

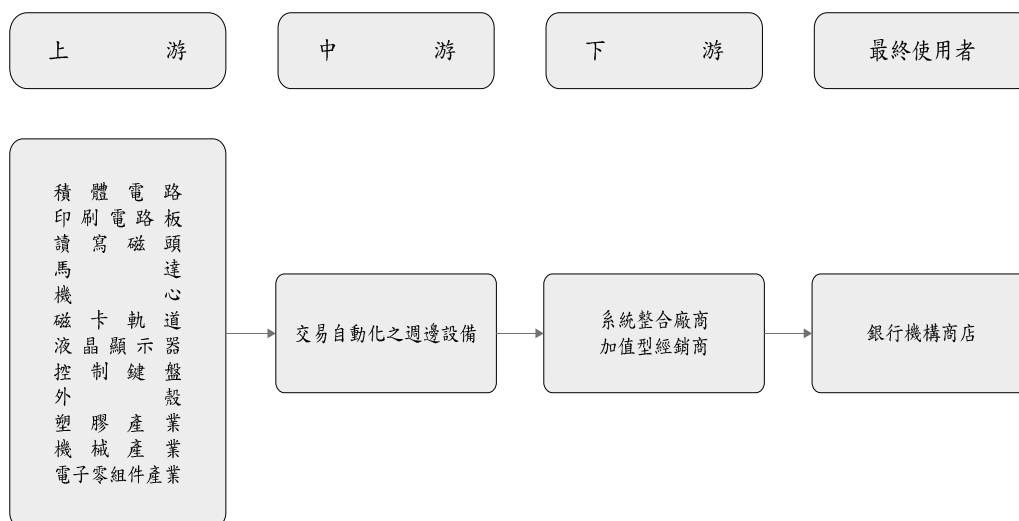
(二)產業概況

1. 產業之現況與發展

- (1)在產品方面，由傳統的桌上型磁條卡刷卡機轉變為發展透過 3G、4G、藍芽或 WIFI 等無線傳輸方式的手持式刷卡設備，另外晶片卡及非接觸卡已更廣泛被全世界所應用，所以具備多功能合一的整合功能的終端機是目前市場上的主流。本公司新一代的產品都已經符合這些要求且效能上也得到客戶良好的回饋。
- (2)透過 NFC 及 QR Code 等形式，手機信用卡發卡及能整合多家信用卡的手機交易平台會逐漸取代實體信用卡成為未來的信用卡發卡趨勢，針對這樣的全新產業變化，本公司已有相關產品以因應新一波的終端機換機熱潮。
- (3)隨著手機和平板電腦的普及化，資料安全與友善的使用介面已成為產品的基本要求。本公司近年來研發的新一代高效能 Android 平台除了提供安全的付款機制外，也整合了手機與平版的使用介面，在前兩年推出時已獲得市場上的一致好評。預計今年起雲端 POS 終端機的需求將持續快速成長。為因應此趨勢，本公司將持續研發具備更多功能的雲端 POS 終端機，以滿足未來幾年市場端對該產品極可能出現的需求。另外因應疫情的影響，更多的店家會考慮提供 UPT 設備讓客人進行自助結帳，本公司今年度也準備提供更多的 UPT 設備以及 indoor 和 outdoor 的 Android KIOSK，藉此來因應客戶針對 UPT 設備的需求。

2. 產業上、中、下游之關聯性

同亨科技生產之金融交易自動化產品，其上游零組件大致可分為磁頭、積體電路、印刷電路板、液晶顯示器、控制鍵盤及相關之零組件，其製程係將相關零組件配置於印刷電路板，再將讀寫磁頭、磁卡軌道、馬達、液晶顯示器、控制鍵盤等逐步依序組裝與測試以確保產品之品質。而下游銷售對象則以系統整合廠商為主，其最終使用者為銀行、商店等，可應用於銀行交易系統、商店收銀系統、電動遊戲機、自動販賣機、網路線上交易與資料處理系統。



未來產品發展方向可分為交易資料安全保密產品、多功能 IC 卡讀、寫卡機及電子金融交易終端機。

交易資料安全保密產品之關鍵性技術為資料加密技術(Data Encryption)、鑰匙管理技術(Key Management)及硬體保護技術(Physical Security Protection)；多功能 IC 卡讀、寫卡機之設計重點是接觸時，機構帶動之連接裝置需達到使用壽命達 50 萬次以上；電子金融交易終端機的安全性、可靠性、隱私性及便利性是首要條件，且其須具備在世界各地的流通性之條件下，透過各種網路連接的能力亦是重要條件。此方面產品應用層面廣泛，大致可分銀行用(Banking)、商店用(POS)及下注用(Gaming)三種。

3. 產品發展趨勢：

(1) 交易資料安全保密產品

影響此類產品之關鍵性技術如：資料加密技術(Data Encryption)、密鑰管理技術(Key Management)、硬體保護技術(Physical Security Protection)。資料加密技術可分為對稱式及非對稱式，資料經加密後，整個加密安全就靠對密鑰(Key)的保管。在密鑰管理(Key Management)方式上又需有相當的運算方式以保護系統之安全，例如 MK/SK 及 DUKPT 方式，都是常見的密鑰管理方式。

另外，為了防止存於電子記憶體內的密鑰或驗證及交易資訊被駭客以先進的電子設備測量，為防止這樣的攻擊，再進一步發展出硬體保護技術 Physical Security Protection 以達反制，利用不同的感應監測元件來偵測產品的外殼有無被破壞，一旦感測到外殼遭入侵後，系統就會把密鑰等資訊清除掉，不讓駭客能夠得逞。本公司在 Physical Security Protection 上有專利發明且已經通過全球主要安全驗證的考驗。

近年來，智慧平板及智慧型手機愈來愈普及，針對這些產品所推出的移動支付解決方案也是百家爭鳴(Square, Paypal, Verifone, Ingenico, ...)，本公司目前也在啟動相關產品的研發專案來搶食這塊新支付應用的大餅。

(2) 多功能讀卡整合平台

隨著科技的進步，發卡行除了發行傳統的磁條卡、晶片卡及非接觸卡外，近年來國內外也開始有業者嘗試透過手機上的 NFC 功能及螢幕顯示 QR code 等形式來發行手機信用卡。針對這樣的趨勢，本公司也快速反應在我們的產品平

台規劃上，除了硬體開發外，軟體整合及讀取率也是我們開發的重點。

(3) 戶外用高耐候性交易模組

自助交易應用在國外非常普及，但是因為產品不但要能支持最新的交易規格，同時也必須具備在嚴苛環境下的運作能力，所以能夠提供相關解決方案的廠商並不多。透過本公司的交易安全產品平台及電子與機構設計團隊的設計能力，本公司是少數能夠提供戶外用高耐候性交易模組的廠商之一，並且在 2016 年開始打入北美加油站設備龍頭廠 Wayne，供應加油機需要的所有支付相關的模組，成為 Wayne 最主要的供應商之一。

(4) 電子金融交易終端機

金融自動化系統的安全性、可靠性、隱私性及便利性是第一重要條件；再加上必須具備在世界各地的流通性以及透過各種網路連接的能力等等條件。尤其目前 O2O(Online To Offline)的商業模式越來普遍，市場端針對 Cloud POS/Terminal 以及自助式支付設備的需求也越來顯著，這正符合同亨近年來在該領域持續耕耘的目標。

4. 產品競爭情形

交易自動化產業在整個資訊工業內算是利基產品，其競爭狀況跟主流資訊產品相比並不激烈。目前，同亨大多係與系統整合廠商(SI)或加值型經銷商(VAR)合作開發之營業型態，供需間著重高品質與可靠度之長期夥伴關係，供應鏈相對穩定，故競爭者較少。

電子金融交易終端機主要產品為信用卡授權終端機(card authorization terminal)及 POS Key Board 等，可分為(一)金流處理資金交易等，如：消費刷卡，透過刷卡機傳送資料至發卡銀行扣款、(二)物流商店用 POS 系統及週邊產品等。

市場上交易自動化相關週邊設備廠商，除有日商參與競爭外，幾乎均為美商的天下。同亨則為國內少數從事電子金融交易終端機及相關設備製造之專業廠商，其主要產品包括交易資料安全保護的 Pin Pad 與 Kiosk、電子金融交易的刷卡機和 POS 鍵盤控制板及電玩整機組裝。若依產品最終使用地點，可將同亨之產品市場區隔分為以下二類：

(1) 大賣場金流物流之系統整合商如 IBM、Wincor Nixdorf、NCR、Toshiba 等大廠。

同亨原是 IBM 銷售點終端設備相關，含讀卡、鍵盤等輸入終端設備之唯一供應商，於 2012 年，Toshiba 收購 IBM 的 POS 終端業務後，目前同亨是 Toshiba 的供應商之一。

(2) 一般餐廳、商店所用之單機式信用卡終端設備產業，市場上主要廠商有 Verifone、Ingenico 等。刷卡機製造屬封閉性寡占市場，產業進入門檻在於取得各國主要簽帳卡中心的金流安全性認證。同亨已跨過 Verifone 直接打入北美第一大簽帳卡中心 Fiserv，成為其供應商。

(三) 技術及研發概況

1. 最近年度及截至年報刊印日止之研發費用

本集團最近年度及截至年報刊印日之研發經費及其占營業額之比例如下表所示，110 年預計投入之研發費用為新台幣 394,231 仟元。

單位：千元、%

項目 \ 年度	109 年度	110 年 3 月 31 日止
研發費用	296,948	65,022
營業收入	1,707,564	273,684
比例 %	17	24

2. 最近年度及截至年報刊印日止開發成功之技術或產品

年度	主要研發成果
100	<ol style="list-style-type: none"> 非接觸式讀卡設備： <ul style="list-style-type: none"> -嵌入非接觸讀卡功能於終端機和密碼輸入裝置內。 -開發新一代的非接觸讀卡平台以支援NFC, Felica,... 等多樣化的非接觸規格。 -開發新一代非接觸天線模組及硬體平台以提供更優異的讀卡及處理效能。 除PCI PTS v3.0外，並著手於全球化交易安全平台(OSeC, ZKA, INTERAC, APCA,...)的開發及建立。 開發新一代的戶外使用自助交易安全模組(EPP, Secure Hybrid Reader, Contactless reader...)及自助式交易終端機(Terminal & Kiosk)。
101	<ol style="list-style-type: none"> PCI3.0+EMV Contact & Contactless 為主軸：開發一系列包括 Desktop、Portable 及自助式支付終端設備。 支付系統及軟體之開發：包含支付應用軟體(Payment Application)及 TMS System(Terminal Management system)。 高環境耐受性(Rugged)產品開發：戶外及加油站環境使用。 平板電腦及智慧型手機之付款應用安全解決方案。
102	<ol style="list-style-type: none"> 開發新一代的整合型交易終端(PED+MSR+SCR+Contactless+QR code)。 平板電腦及智慧型手機之付款應用安全解決方案。 新一代高效能硬體平台開發。 支付系統及軟體之開發：包含支付應用軟體(Payment Application)及 TMS System (Terminal Management system)。 持續提供具有高耐受性的自助交易安全模組解決方案給客戶。
103	<ol style="list-style-type: none"> PCI3.1+EMV 4.3 版本開發一系列包括 Desktop、Portable 及自助式支付終端設備。 支付系統及軟體之開發：包含支付應用軟體(Payment Application)及 TMS System(Terminal Management system)。 新一代高效能硬體平台開發雲端 POS 系統產品(Secure Cloud Based POS)。 平板電腦及智慧型手機之付款應用安全解決方案。
104	<ol style="list-style-type: none"> 持續開發新一代高效能硬體平台開發雲端 POS 系統產品(Secure Cloud Based POS)。 開發新一代的整合型小額支付產品(mPOS)。 PCI 4.0 自助式支付終端設備及相關安全模組。 支付系統及軟體之開發：包含支付應用軟體(Payment Application)及 TMS System(Terminal Management system)。

105	<ol style="list-style-type: none"> 1. 開發新一代高效能雲端 POS 及支付終端系統平台及產品(Secure Cloud Based POS/Payment Terminal)。 2. 開發 PCI5.0 Desktop、Portable 及自助式支付終端設備之平台及產品。 3. 開發 Payment Gateway 系統、Mobile Device Management 系統及 Remote Key Injection 系統以提供客戶總解決方案。
106	<ol style="list-style-type: none"> 1. 持續開發新一代高效能雲端POS及支付終端系統平台及產品(Secure Cloud Based POS/Payment Terminal)。 2. 開發新一代室內及戶外高效能雲端支付設備平台及產品。 3. 持續開發支付平台相關軟體系統(Gateway, Remote Key Injection, Mobile Device Management)以提供客戶總解決方案。 4. 持續更新支付終端系統之 PCI 及 EMV 設計，並且導入所有產品及取得認證。
107	<ol style="list-style-type: none"> 1. 持續優化新一代高效能雲端POS及支付終端系統平台及產品(Secure Cloud Based POS/Payment Terminal)。例如增加4G、WiFi dual band通訊，作業系統升級到 Android 8...等等。 2. 持續開發新一代戶外高效能雲端支付設備平台、模組及產品。 3. 持續更新支付終端系統之 PCI 及 EMV 設計，並且導入所有產品及取得認證。 4. 致力於商戶解決方案之規劃，開發 TMSII/RKL/Payment APP...等等軟體以及系統。
108	<ol style="list-style-type: none"> 1. 基於新一代高效能雲端POS及支付終端系統平台持續開發各種形式的產品，並且開發支付應用程式以及取得銀行和營運商的認證。 2. 持續更新支付終端系統之 PCI 及 EMV 設計，並且導入所有產品及取得認證。 3. 持續精進商戶解決方案之規劃，開發Commerce Enabling平台(CE Platform)及相關應用系統和服務，包括 TMSII/MDM/RKL/App Store/PCI SPoC&CPoC/Cloud Logistics Service等等應用系統和服務。
109	<ol style="list-style-type: none"> 1. 持續優化新一代高效的Android POS/Terminal產品平台以及持續開發各種形式的產品。同時也開發支付應用程式以及取得銀行和營運商的認證。 2. 持續更新支付終端系統之PCI及EMV設計，並且導入所有產品及取得認證。 3. 持續優化商戶解決方案及Commerce Enabling平台，除了提供TMSII/RKL/App Store等應用系統和服務外，並且針對硬體產品在開發/安裝/維護等各個階段提供所需要使用到的工具以及服務。

3. 未來研發計畫

鑒於行動支付應用將在未來幾年有迅速的發展，除原本支付安全及多應用之 SAIO 硬體開發平台之技術開發外，將投入更多的研發資源在行動支付應用為核心的產品以及雲端服務的應用系統技術。完成及進行之主要產品有：

- (1) 持續開發新一代高效的終端設備平台：以最新的智慧型行動裝置之核心作業系統為基礎，提供高階終端機所需的多媒體功能及更佳硬體處理效能。
- (2) 終端設備管理系統：研發終端管理系統以提供國外客戶透過網路管理已安裝之終端設備，此管理系統之設計以雲端服務為概念，可作為客戶內部服務使用，亦可轉為SaaS架構。
- (3) 持續開發新一代的戶外使用自助交易用安全模組(EPP, Secure Hybrid Reader, Contactless reader...)及自助式交易終端機(Self service Terminal & Kiosk)，以因應歐洲快速成長的自助支付應用。研發符合交易安全標準規範的產品技術，除已公布的PCI PTS v6.0外，新產品必須符合全球各地區交易安全標準(PCI PTS 6.0, CC, GBIC, INTERAC, APCA, PNC...)，以期產品之安全技術位居於全球趨勢的領先地位。

- (4)非接觸式交易應用產品:鑒於NFC的應用將迅速普及全球，新一代的非接觸式交易設備有巨大潛力，新產品的研發著重於：
- * 非接觸讀卡功能全部內建於所有終端機和密碼輸入產品內。
 - * 開發新一代的接觸讀卡平台以支援NFC, Felica... 等多樣化的非接觸規格。
 - * 開發新一代非接觸天線模組及硬體平台以提供更優異的讀卡及處理效能。
- (5)持續開發新一代高效能硬體平台開發雲端POS系統產品(Secure Cloud Based POS)。除了整合既有的交易終端功能(PED+MSR+SCR+Contactless)，同時也開發雲端POS系統產品的支付應用程式及相對應的TMS(Terminal Management System)，以提供客戶更多樣化的選擇以及滿足客戶全面性的需求。
- (6)提供客戶總解決方案，開發 Commerce Enabling 平台(CE Platform)，包括 Terminal Management System, Mobile Device Management System, Remote Key Injection Service, APP Store 以及 Cloud PLM 並通過 PCI DSS、PCI P2PE、PCI PIN、PCI CPoC 的認證。

(四)長、短期業務發展計畫

1. 發展策略

移動上網(Mobile internet)及雲端系統普及化之趨勢下，在交易自動化產品之基礎之上發展雲端 POS 系統是同享往後之發展方向，具體策略在於下列三個項目：

(1)產品研究開發

- 關鍵性零組件的開發。
- 支付軟體系統技術：以 ZAKUS 為主，透過策略聯盟 (Fiserv、DFS) 加速建立支付系統及解決方案開發實力。
- 雲端商用經營平台及所須之安全管控軟體系統(包含雲端主機軟體)。
- 戶外用規格之產品設計技術。

(2)高品質、具彈性、更低成本的商用產品製造系統

- RMA system 的建立以提供快速產品售後服務及產品品質提升回授。
- 市佔率之決戰點在於品質之役。
- 彈性交期系統之建立滿足客戶之需求。

(3)建立世界市場的銷售通路

- 策略性夥伴關係之建立(VAR/SI/SO)，歐美日及全球各地。
- 世界各地區市場之開展。
- 建立大型企業用戶的信任關係。

2. 短期業務發展計畫

- (1)加油站 2020 年開始的"仿冒損失責任轉換"對 EMV 設備之需求。
- (2)Commerce Enabling 平台/解決方案的標案。
- (3)Android 產品線在中東、拉美、英、法、美、亞洲、非洲市場，透過已建立的通路積極推廣。

3. 長期業務發展計畫

零售業對 O2O 系統資料之整合以面對電商之競爭是刻不容緩的趨勢。同亨在"以雲計算為核心之交易促進平台"已正式邁入"提供系統及解決方案"之商業模式。

透過此平台，能讓中小型零售業以 SAAS 方式落實優化經營系統(PAYMENT/CRM/INVENTORY)，透過 O2O 整合達到多通路之銷售模式。

二、市場及產銷概況

(一)市場分析

1. 主要產品之銷售地區

單位：新台幣千元

銷售地區		108年度		109年度	
		金額	%	金額	%
內銷		2,769	0.14	10,708	0.63
外銷	美洲	1,712,801	84.61	1,287,920	75.42
	歐洲	231,960	11.46	163,008	9.55
	其他	76,700	3.79	245,928	14.40
合計		2,024,230	100.00	1,707,564	100.00

2. 市場占有率

本公司主要研發製造銷售讀寫卡設備及金融電子交易相關設備，相關產品市場需求量具有高成長空間潛力，目前國內尚無專業機構做市場占有率調查。同類型產品中，ECR POS 部分，以往與 IBM 等較大型系統整合廠商為長久緊密的供貨夥伴關係，造就了同亨在金融電子交易終端設備中穩定成長的成績。近幾年在 Payment POS 部分以自有核心技術模組與 TASQ (Fiserv)等客戶合作開發新產品，雖然 Payment POS 產業競爭者仍有 Verifone 及 Ingenico 等國際知名公司，但因本公司憑自有核心技術模組所掌握之競爭利基介入市場、起步較早，加上陸續獲 TASQ (Fiserv)肯定之各項新產品專案開發能力，將可結合客戶推展新應用、新地區之業務而增加逐步市場占有率。

至於智慧卡及交易資料安全模組相關產品，因 VISA 等發卡組織共同制訂規格，仍看好將在近幾年引發相關產品大量成長之契機。VISA、Master Card、JCB(世界三大發卡組織)規定其會員、銀行、商店只能使用經過 PCI 認證之產品。本公司已陸續通過 PCI 認證，且近幾年供貨此類相關產品除既有主力客戶之外尚觸及部分日本、中南美洲、歐洲、澳洲及南非等客戶，銷售量持續穩定成長中。

3. 市場未來之供需狀況與成長性

(1)多功能讀卡整合平台

國內並無專業機構對讀／寫卡設備進行調查研究，因此並無客觀之統計數字來描述該產業的發展，惟此類電子交易產品係為各種應用系統之終端部份，故市場之需求及未來之發展皆隨各種應用系統之成效而定；目前市場較為人熟知的應用方向包括：電子商務、臺北市公車捷運票證系統、門禁管制、銀行金融交易系統、信用卡交易系統、政府大力推動之健保卡及電子支付系統等均需搭配非接觸卡、IC 卡或磁卡之交易系統。

全球 IC 卡的使用量每年持續成長中，智慧卡應用的成長主要在於金融、電信、大眾運輸、醫療、身份認證方面，相對於 IC 卡的成長所需之讀寫卡設備的

需要量亦以相當的成長率增加。

由於 IC 卡防偽及強大運算儲存能力可提高商店物流金流運用方面之附加功能，加上 VISA 等三大信用卡發卡組織共同制定規格強力推動，目前普遍預期將成功導入，也將為相關產品帶來大量商機。

近幾年來由於非接觸卡的便利使用，所以非接觸的發卡也持續攀高，同時國內外銀行皆有計畫利用手機內建的 NFC 功能來發行信用卡，相信不久的將來將會創造龐大的非接觸交易的周邊商機。

(2) 交易資料安全保護設備

自動化交易系統或電子商務都要靠通訊網路來傳送交易資料，因此確保交易資料在網路交易過程中不被盜取是本產品之主要功能。

IC 卡是目前所知安全性最佳的儲存媒體，在安全性考量上，是最適合一般使用者使用的，相對應用在目前流行的電子商務市場，應有龐大之開發潛力。

國際主要發卡單位有鑒於過去幾年中發現持卡人安全資料的被竊取，導致偽卡盜刷的事件層出不窮。因此特別針對具有提供密碼安全輸入功能的機器制定嚴格的測試安全規範，以杜絕惡意竊取持卡人資料的事件發生。更強制要求具有收單業務的店家如果有需要提供密碼輸入確認的服務，必須使用通過驗證的密碼輸入器來驗證持卡人。如果有店家因不遵守造成盜刷事件發生，發卡單位有權不負責盜刷的損失。

目前全球在制定金融支付資料安全保護規範主要的單位是 PCI SSC，目前已經制定的安全規範有 PCI DSS、PCI PA DSS 及 PCI PED。

VISA、MasterCard、JCB(世界三大發卡組織)規定其會員、銀行、商店只能使用經過 PCI 認證之產品。本公司產品所採用的交易安全平台已通過 PCI 認證及其他各地區交易安全標準(CC, OSeC, GBIC, INTERAC, APCA, PNC...), 是近年來研發團隊重要之成果。

(3) 電子金融交易終端機及其週邊設備

電子金融交易終端機乃是提供進行金融交易之終端設備，可將資料傳送給主電腦，此機器同時也具備有讀卡機功能。由於金融自動化系統訴求的是安全性、可靠性、私密性及便利性，因此必須具備在世界各地流通及透過各種網路連接的能力。此方面的產品大致可分為銀行用(Banking)及商店用(P.O.S)。

以銀行用而言，電子金融交易終端機是銀行業務的前端，它是一個環境，一個讓客戶依據他的要求完成金融交易的環境；同時它也是一個經營工具，讓銀行深入分行資源無法涵蓋的市場。例如：信用卡授權終端機。

商店用方面(P.O.S)，近幾年來轉帳卡業務在全球各地成長快速，奠定了銷售點終端機未來發展之基礎。國外已開發出 MasterCard 之 Maestro 以及 VISA 之 Interlink 系統，臺灣雖正在起步中，但它是亞太地區自動提款機普及率最高的地區之一。

金流自動化產業在整個資訊工業中屬於利基產品，競爭狀況不如資訊產品激烈。此產業核心是系統整合公司，大多專注於電腦系統及應用軟體，週邊設備以 ODM 方式尋求合作。金流自動化的應用具多樣性，各系統商大多有自己系

統標準，以致週邊設備須具少量多樣的特質，且供需間建立在維護高品質與可靠度訴求之長期夥伴關係、產品生命週期長、價格敏感度相對較低，與資訊產品以量取勝競爭模式不同。而 Smart Card 終端設備之相關產品，在偽卡及其他交易風險環境中將快速成長，商機可觀，同享正位處於此產業契機優勢中努力的開發各類新技術與新產品，以搶攻新客戶新市場。

4. 競爭利基及發展遠景之有利、不利因素與因應對策

(1) 有利因素

① 掌握產品之市場需求與行銷管道

經營團隊累積多年的金融自動化產品市場行銷經驗對此行業相關之市場發展；客戶動態能充份掌握。而前瞻性產品之規劃能力更是本公司搶得商機之重要憑藉。除了與 Toshiba、Fiserv 等建立了相當不錯的往來關係基礎，未來將增加更多合作對象以降低風險。

② 掌握關鍵性零組件

包含專用 IC(ASIC)及關鍵性零組件、精密機構零組件的開發、下一代交易自動化平台技術、交易安全技術，並善用台灣與蘇州週邊資訊電子產業之基礎架構及精密機械加工技術，藉著高比例的自製率而維持高利潤和高競爭力。

③ 產品生命週期長

金融或商店自動化交易相關產品生命週期通常超過三年以上，產品訴求重點在安全可靠之品質，相對地，價格敏感度較低，產品或存貨跌價之營運風險較小，利潤率相對於一般消費性產品比較容易掌握。

④ 高品質產品製造技術及品保系統，滿足客戶的需求

由於金融自動化的相關軟、硬體產品都使用在安全性及可靠性要求極高的金融交易上，任何差錯都可能造成極大的損失，因此產品品質是這個行業極為重要的競爭條件。本公司之品質系統係於 1998 年 3 月通過國家商檢局 ISO9001 認證。經營團隊多年來一直與世界級公司 IBM、Fiserv 等合作建立了高品質產品之製造技術。本公司將在這個基礎上繼續致力於產品品質的改善，使顧客們永遠滿意。

⑤ 研發團隊在交易自動化領域長期深耕核心技術，能掌握產品開發時效

經營團隊累計多年金融自動化產品之研發經驗，尤其掌握機電整合技術以及充份了解產品相關之世界標準及大型系統公司之產品規格需求，使得本公司在產品開發之時效與成本上有相當之優勢。未來將加強自有產品之開發及推展，以因應更多客戶及更廣的應用需求。

(2) 不利因素

① 部份零組件需仰賴進口，如磁頭之供應掌握於日本。

因應對策：

A. 與供應商維持良好關係，穩定供貨狀況。

B. 尋找替代廠商，分散供貨來源，以降低風險。

② 專業人才取得不易

由於臺灣過去產業發展偏重主流電子產品為電腦及 IC 產業，因此國內學術或

研究機構多朝此發展，同時也吸引眾多人才競相投入，長期以造成排擠了金融自動化產業人才之流入，造成過去此產業人才不易取得。

因應對策：

- A. 利用各種管道網羅專業人才加入，本公司自 2004 年起設立了美國子公司（研發基地），以便從事更深入貼近客戶需求及產業發展趨勢之技術平台。
- B. 實施員工分紅入股制度，上櫃後也陸續運用員工認股權、庫藏股等激勵工具，吸引人才新血注入。
- C. 已導入 PLM 系統，藉較具有效率化的工具累積技術資料、經驗、知識管理。

③ 匯率風險

金融自動化產品之主要需求者為系統整合廠商，多係國外大廠依 OEM/ODM 向上游讀卡機業者下單，終端設備供應業者再依單生產出口，外銷（主要為美元）佔絕大比例，以致通常面臨相當之匯率風險。

因應對策：加強外匯避險管理。

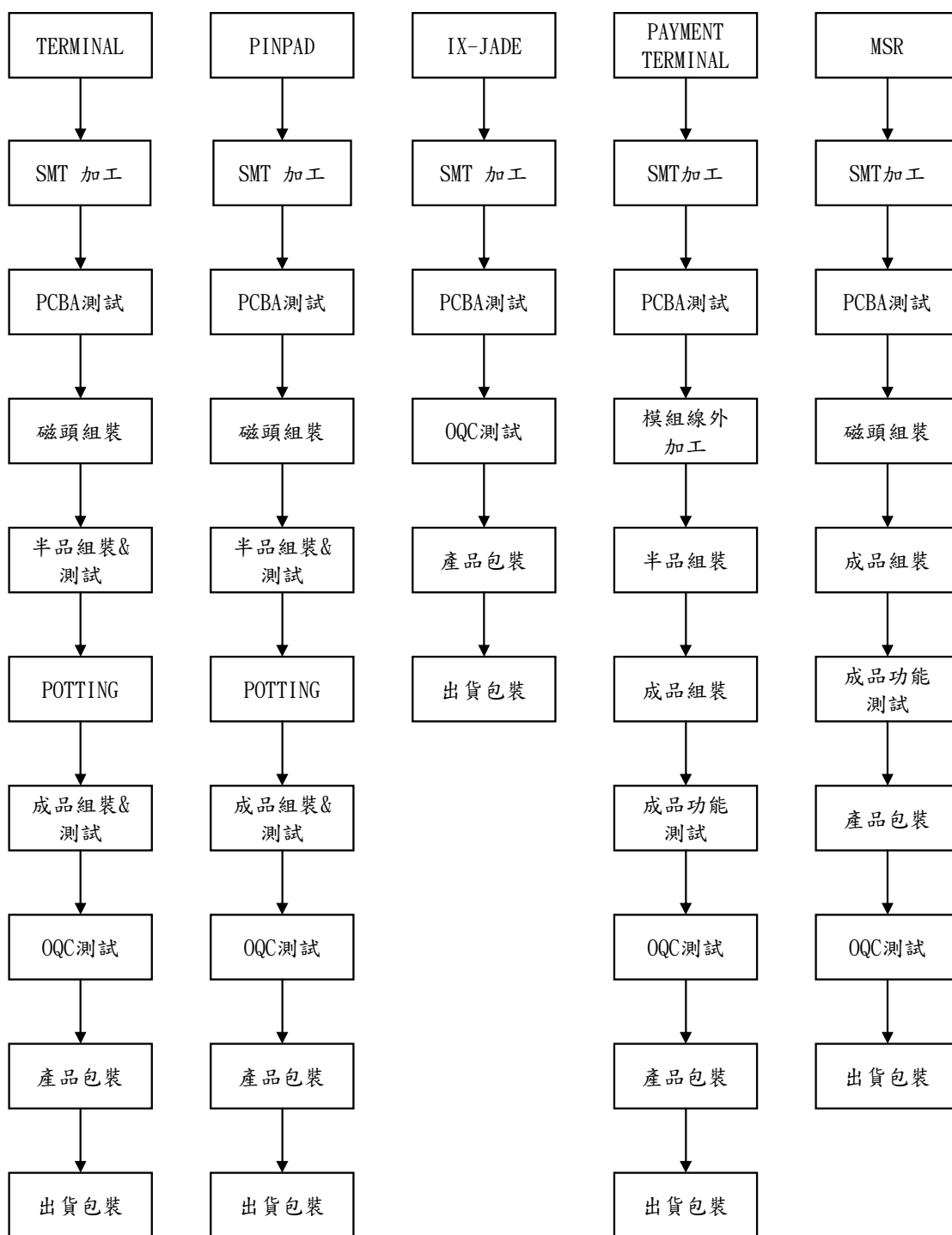
目前本公司依相關程序嚴謹實施，並加強緊盯公司美金淨部位資產之遠匯避險，以降低匯率波動對損益之影響。

(三) 主要產品之重要用途及產製過程

1. 主要產品之重要用途

類別	主要產品	用途
讀/寫卡機	磁卡讀/寫卡機(TTL Reader)	用於存摺簿及磁卡之資料寫入、讀取及確認。信用卡授權終端機及密碼輸入器。
	馬達驅動式混合型讀/寫卡機及終端機(Motorized Hybrid Reader and Terminal)	讀/寫金融卡、IC 卡及安全資料處理，作為金融交易、門禁管制及密碼輸入器等使用。
	手插卡式 IC 卡讀卡機(Manual Insertion Reader)	讀/寫 IC 卡用於公用電話、加油機、網路終端機等之身分認證及付款之功能。
	多功能 IC 卡讀/寫卡機(SCR: Smart Card Reader)	讀/寫 IC 卡金融卡(ATM card)、信用卡(credit card)及存摺上的磁條上之資料，並將讀取的資料傳送給主電腦進行處理運用。
交易資料安全保護設備	自動櫃員機(Kiosk)	非現金金融交易，使用存摺、金融卡、IC 卡及電子錢包轉帳用。
	交易資料安全系統產品(TSP: Transaction Security Product)	自動化交易系統或電子商業系統(Electronic Commerce)都要靠通訊網路來傳送交易資料，因此確保交易資料在網路交易過程中之不被盜取是本產品之主要功能。將輸入之個人密碼依 DES/RSA 標準加密後傳送給主電腦以防止個人密碼被竊取。
電子金融交易終端機及其週邊設備	銷售點終端機鍵盤控制板(P. O. S. Keyboard Card)	用於銷售點終端機之鍵盤，可外接磁卡及 IC 卡讀卡機，收受信用卡及金融卡。
	信用卡授權終端機	信用卡徵信及授權採購金融使用。
	電子金融交易終端機(EFTT: Electronic Fund Transaction Terminal)	電子金融交易終端機(EFTT: Electronic Fund Transaction Terminal)提供進行金融交易之終端設備，可將資料傳送給主電腦，進行處理運用。

2. 主要產品產製過程



(三) 主要原料之供應狀況

主要原物料	供應情形
Wireless Module	良好
IC	良好

(四)最近二年度任一年度中曾佔進(銷)貨總額百分之十以上之供應商及客戶名稱(因本公司與客戶簽有保密合約，故僅以代號揭露)及其進(銷)貨金額與比例

1. 主要進貨客戶名單：無。

2. 主要銷貨客戶名單

單位：新台幣千元；%

項目	108年				109年				110年度截至前一季止(註2)			
	名稱	金額	占全年度銷貨淨額比率[%]	與發行人之關係	名稱	金額	占全年度銷貨淨額比率[%]	與發行人之關係	名稱	金額	占當年度截至前一季止銷貨淨額比率[%]	與發行人之關係
1	A	1,175,402	58	無	A	609,845	36	無	A	70,717	26	無
2	B	361,396	18	無	B	608,558	36	無	B	82,552	30	無
3	C	46,765	2	無	C	200,848	12	無	C	56,490	21	無
4	其他	440,667	22	無	其他	288,313	16	無	其他	63,925	23	無
	銷貨淨額	2,024,230	100		銷貨淨額	1,707,564	100		銷貨淨額	273,684	100	

註1:增減變動原因：C客戶需求增加。

註2:截至年報刊印日前，上市或股票已在證券商營業處所買賣之公司如有最近期經會計師查核簽證或核閱之財務資料，應並予揭露。

(五)最近二年度生產量值

單位：套、千元

生產量值 主要商品	108年度		109年度	
	產量	產值	產量	產值
讀/寫卡機	73,034	57,525	73,724	84,905
交易資料安全保護設備	43,079	73,080	64,604	101,333
金融交易終端機及其週邊設備	366,347	992,583	312,089	586,811
其他產品	49,520	128,230	398,466	267,074
合計	531,980	1,251,418	848,883	1,040,123

(六)最近二年度銷售量值

單位：套、千元

銷售量值 主要商品	108年度				109年度			
	內銷		外銷		內銷		外銷	
	量	值	量	值	量	值	量	值
讀/寫卡機	-	-	61,349	133,468	-	-	85,108	198,418
交易資料安全保護設備	-	-	41,242	102,767	-	-	62,890	155,423
金融交易終端設備及其週邊設備	267	2,085	484,328	1,414,784	2,102	7,139	291,394	763,759
其他產品	515	684	412,505	370,442	1,330	3,569	405,499	579,256
合計	782	2,769	999,424	2,021,461	3,432	10,708	844,891	1,696,856

註1：上表所列銷售量值，包含台灣接单大陸出貨之三角貿易的銷售量值。

三、從業員工

最近二年度及截至年報刊印日止從業員工資料

年 度		108年度	109年度	當年度截至 110年3月31日
員 工 人 數	直接人工	122	113	108
	間接人工	291	294	293
	合 計	413	407	401
平均年歲		35	37	37
平均服務年資		5.6	7.4	7.2
學歷分布比率	博 士	0%	0%	0%
	碩 士	14%	15%	15%
	大 專	46%	51%	51%
	高 中	25%	24%	20%
	高中以下	15%	10%	14%

四、環保支出資訊

- (一) 一〇九年度及截至年報刊印日止，因污染環境所受損失（包括賠償及環境保護稽查結果違反環保法規事項，應列明處分日期、處分字號、違反法規條文、違反法規內容、處分內容），並揭露目前及未來可能發生之估計金額與因應措施，如無法合理估計者，應說明其無法合理估計之事實：
本公司一〇九年度及截至年報刊印日止，未有因污染環境所受損失及處分情事。
- (二) 目前污染狀況及其改善對公司盈餘、競爭地位及資本支出之影響及其未來二年度預計之重大環保資本支出：
本公司一〇九年度及截至年報刊印日止，未有環境污染情事。
- (三) 因應歐盟環保指令(ROHS)，公司是否直、間接外銷歐洲或無涉及歐盟環保指令：
本公司因應歐盟環保指令(ROHS)，已全面導入無鉛原料及無鉛產品量產。
- (四) 本公司屬高科技產業污染程度低，加上科學工業園區設有污水處理廠等多項合於標準之環保與防治污染設備，生活及工作環境優良。

五、勞資關係

- (一) 員工福利措施：
本公司勞資關係素來至為和諧，對員工之激勵、溝通、培訓、福利及退休等均訂定完善周全之辦法並使員工與公司之利益相互結合。
- (二) 員工進修、訓練制度：
為使公司各項作業皆能由訓練有素具備專長之人員擔任，以確保工作之品質與提高工作效率。本公司依據ISO精神制定員工進修及訓練辦法，並依此辦法編列員工訓練計畫並做各項訓練成果之檢討。
1. 年度訓練計畫及經費編列
員工經教育訓練或工作經驗之累計，符合相關專長資格認定標準，由直屬主管審查，經相關部門主管核准授予專長。各部門主管於每年底配合所編列次年之營

運需求，規劃員工年度訓練計劃，編列各項訓練課程及訓練經費，包括各事業部門編列之技術訓練及人資部編列之各項管理課程。各項教育訓練之施行主要分為新進人員職前訓練及在職員工之訓練。

2. 訓練成果之檢討

本公司於每季結束之後辦理各部門之季訓練成果檢討，以作為次季訓練課程辦理依據及調整參考。並於年度終了辦理年度訓練成果檢討，作為次年度訓練計畫編列之參考。

3. 109 年度員工訓練支出情形

109 年度本公司實際共花費各項員工訓練工時數約計 3,600 小時，年度費用支出約計 23 萬元。

4. 110 年度預估員工訓練預算

110 年度本公司編列員工年度訓練費用支出約計 40 萬元。訓練費用支出預估較前一年度實際支出增加 2.7 倍。

(三) 本公司與財務資訊透明有關人員，取得主管機關指定之相關證照情形：

證基會舉辦之企業內部控制基本能力測驗證明：公司治理主管暨會計主管徐壬謙。

(四) 退休制度實施情形：

本公司訂有退休辦法並依內政部勞工退休準備金提撥及管理辦法第二條規定以職工薪資總額之 2.5% 提撥退休基金，並以專戶存於台灣銀行。另本公司自民國九十四年七月一日起依勞工退休金條例之規定，就選擇採用確定提撥制之員工退休金，按月以每月工資百分之六提繳退休金，提撥至勞工保險局。

(四) 最近年度及截至年報刊印日止，因勞資糾紛所造成之損失(包括勞工檢查結果違反勞動基準法事項，應列明處日期、處分字號、違反法規條文、違反法規內容、處分內容)並揭露目前及未來可能發生之估計金額與因應措施，如無法合理估計者，應說明其無法合理估計之事實。：無勞資糾紛，無違反勞動基準法事項。

(六) 經理人參與公司治理有關進修與訓練：

職稱	姓名	進修日期	主辦單位	課程名稱	進修時數
公司治理主管暨會計主管	徐壬謙	109/7/28-109/7/29	財團法人中華民國證券暨期貨市場發展基金會	初任董事與監察人(含獨立)暨公司治理主管實務研習班	12
	徐壬謙	109/7/21	財團法人會計研究發展基金會	主管機關「協助公司提升自行編製財務報告能力」政策解析與內控管理實務	6
財務長	羅素珠	109/03/16	安侯建業會計師事務所	KPMG 第一季最新法令解析	3
	羅素珠	109/12/02	安侯建業會計師事務所	第四季推動我國採用國際財務報導準則宣導會	3

(七) 勞資間之協議情形：

本公司一切依照勞動法令及相關規定維護員工權益，並秉持誠信，踏實之精神，實施人性化管理，本著企業與員工互信互重之一體觀念，維持著良好之勞資關係，故未曾發生重大勞資爭議事項，另本公司已成立職工福利委員會，負責辦理各項員工福利事宜，並不定期舉辦各項活動，增進公司與員工和諧工作氣氛及凝聚向心力。

(八) 各項員工權益維護措施情形：

本公司有完善之規定以維護員工之權益，並定期檢討與提升各項福利措施，期使員工之權益獲得最高保障。

(九) 工作環境與員工人身安全保護措施：

項目	內容
門禁安全	1. 日夜間均設有嚴密門禁監視系統。 2. 夜間及假日與保全公司簽約維護辦公廠區安全。
各項設備之維護檢查	1. 依建築物公共安全檢查簽證及申報辦法規定，每兩年委託專業公司進行安檢。 2. 依消防法，每年委外進行消防安檢。 3. 依本公司勞工安全衛生工作守則，每日、每月、每三個月、每半年、每年等週期對電氣、空調、消防、升降機、空壓機等設備進行維護及檢查。 4. 每半年實施一次作業環境檢測。 5. 委外專業廠商訂有電氣設備維護搶救合約。
災害防範措施與應變	1. 公司設立消防防護團，並進行消防編組，每半年實施消防演練一次。 2. 公司加入民防防護團並派員每年實施參與講習訓練。 3. 訂有「消防防護計劃」、「危害通識計劃」、「災害緊急應變計劃」、「勞工安全衛生工作守則作業環境測定計劃」等災害防止、搶救注意事項及事故通報程序，以因應重大災害及突發事故。
生理衛生	1. 健康檢查:辦理新進人員身體體格檢查，在職人員依據勞工安全衛生法每年安排定期健康檢查。 2. 工作環境衛生:營業場所依規定全面禁煙、舉辦健康講座、CPR 急救訓練、每天進行辦公室環境清潔、且定期消毒。
心理衛生	1. 教育訓練:提供員工心理調適、溝通技巧、強化知能等內、外訓講座與課程。 2. 社團活動:每年補助社團活動經費，鼓勵同仁參與社團活動，增進身心健康。 3. 意見表達:設置意見箱，提供員工意見表達及情緒宣洩管道及執行新進同仁關懷面談，協助新進人員渡過適應期。 4. 性騷擾防治:訂立申訴規定及懲處條款。
保險及醫療慰問	依法投保勞保(含職災保險)、健保，另洽保險公司為同仁承保壽險、意外險、醫療險及癌症險，並提供員工眷屬以優惠費率承保意外險、醫療險及癌症險。

六、重要契約

無。

陸、財務概況

一、最近五年度簡明資產負債表及損益表

(一)簡明資產負債表及損益表資料

1. 簡明資產負債表-國際財務報導準則(個體)

單位：新台幣千元

年 度 項 目	最近五年度財務資料					當年度截至 110年3月31日 財務資料	
	105年	106年	107年	108年	109年		
流動資產	1,882,283	1,277,565	1,243,193	1,687,712	1,736,516		
不動產、廠房及設備	95,057	90,911	86,082	80,015	77,182		
無形資產	6,600	4,449	2,278	531	49		
其他資產	755,697	377,928	380,200	440,190	473,396		
資產總額	2,739,637	1,750,853	1,711,753	2,208,448	2,287,143		
流動負債	分配前	825,988	192,426	220,525	486,858	477,626	不
	分配後	1,203,574	286,823	267,723	628,610	667,487	
非流動負債	126,684	53,805	54,695	71,561	74,269	適	
負債總額	分配前	952,672	246,231	275,220	558,419	551,895	
	分配後	1,330,258	340,628	322,418	700,171	741,756	用
歸屬於母公司業主之權益	1,786,965	1,504,622	1,436,533	1,650,029	1,735,248		
股本	943,966	943,966	943,966	947,466	962,836		
資本公積	51,650	51,650	60,295	86,364	84,723		
保留盈餘	分配前	777,827	511,351	445,478	664,085	729,232	
	分配後	400,241	416,954	398,280	522,333	539,371	
其他權益	13,522	(2,345)	(13,206)	(47,886)	(41,543)		
庫藏股票	0	0	0	0	0		
非控制權益	0	0	0	0	0		
權益總額	分配前	1,786,965	1,504,622	1,436,533	1,650,029	1,735,248	
	分配後	1,409,379	1,410,225	1,389,335	1,508,277	1,545,387	

註1：一〇二年起採用國際財務報導準則，最近5年度財務資料請參閱採用我國財務會計準則之財務資料。

2. 簡明資產負債表-國際財務報導準則(合併)

單位：新台幣千元

年 度 項 目		最近五年度財務資料					當年度截至 110年3月31日 財務資料(註2)
		105年	106年	107年	108年	109年	
流動資產		2,384,992	1,703,592	1,628,342	2,020,701	2,135,127	2,037,932
不動產、廠房及 設 備		100,653	96,760	90,611	83,298	80,903	80,194
無形資產		7,357	23,297	18,033	11,963	7,240	6,618
其他資產		23,189	23,661	30,861	67,123	75,288	78,164
資產總額		2,516,191	1,847,310	1,767,847	2,183,085	2,298,558	2,202,908
流動 負債	分配前	600,181	286,725	274,351	448,033	472,649	548,349
	分配後	977,767	381,122	321,549	589,785	662,510	738,210
非流動負債		129,045	55,963	56,963	85,023	90,661	87,112
負債 總額	分配前	729,226	342,688	331,314	533,056	563,310	635,461
	分配後	1,106,812	437,085	378,512	674,808	753,171	825,322
歸屬於母公司業 主之權益		1,786,965	1,504,622	1,436,533	1,650,029	1,735,248	1,567,447
股本		943,966	943,966	943,966	947,466	962,836	962,836
資本公積		51,650	51,650	60,295	86,364	84,723	84,723
保留 盈餘	分配前	777,827	511,351	445,478	664,085	729,232	554,478
	分配後	400,241	416,954	398,280	522,333	539,371	364,617
其他權益		13,522	(2,345)	(13,206)	(47,886)	(41,543)	(34,590)
庫藏股票		0	0	0	0	0	0
非控制權益		0	0	0	0	0	0
權益 總額	分配前	1,786,965	1,504,622	1,436,533	1,650,029	1,735,248	1,567,447
	分配後	1,409,379	1,410,225	1,389,335	1,508,277	1,545,387	1,377,586

註1：一〇二年起採用國際財務報導準則，最近5年度財務資料請參閱採用我國財務會計準則之財務資料。

註2：一一〇年第一季合併財務報告業經會計師核閱。

3. 簡明綜合損益表-國際財務報導準則(個體)

單位：新台幣千元

年 度 項 目	最近五年度財務資料					當年度截至 110年3月31日 財務資料
	105年	106年	107年	108年	109年	
營業收入	2,753,624	1,750,265	1,776,817	2,024,230	1,707,564	
營業毛利	911,466	456,318	423,397	630,712	602,951	
營業損益	461,085	80,750	26,600	274,848	227,095	
營業外收入及支出	75,706	38,494	10,376	52,610	36,840	不
稅前淨利	536,791	119,244	36,976	327,458	263,935	
繼續營業單位 本期淨利	437,196	97,059	28,676	263,391	207,153	適
停業單位損失	0	0	0	0	0	
本期淨利(損)	437,196	97,059	28,676	263,391	207,153	用
本期其他綜合損益 (稅後淨額)	(59,079)	(1,816)	(2,788)	(10,399)	(1,631)	
本期綜合損益總額	378,117	95,243	25,888	252,992	205,522	
淨利歸屬於 母公司業主	437,196	97,059	28,676	263,391	207,153	
淨利歸屬於 非控制權益	0	0	0	0	0	
綜合損益總額歸屬 於母公司業主	378,117	95,243	25,888	252,992	205,522	
綜合損益總額歸屬 於非控制權益	0	0	0	0	0	
每股盈餘	4.63	1.03	0.30	2.79	2.19	

註1：一〇二年起採用國際財務報導準則，最近5年度財務資料請參閱採用我國財務會計準則之財務資料。

4. 簡明綜合損益表-國際財務報導準則(合併)

單位：新台幣千元

年 度 項 目	最近五年度財務資料					當年度截至 110年3月31日 財務資料 (註2)
	105年	106年	107年	108年	109年	
營業收入	2,753,624	1,750,265	1,776,817	2,024,230	1,707,564	273,684
營業毛利	1,086,368	588,934	540,396	769,466	711,411	105,921
營業損益	542,093	131,029	45,687	337,242	263,427	13,445
營業外收入及支出	17,615	6,163	4,094	3,203	9,863	3,141
稅前淨利	559,708	137,192	49,781	340,445	273,290	16,586
繼續營業單位 本期淨利	437,196	97,059	28,676	263,391	207,153	15,107
停業單位損失	0	0	0	0	0	0
本期淨利(損)	437,196	97,059	28,676	263,391	207,153	15,107
本期其他綜合損益 (稅後淨額)	(59,079)	(1,816)	(2,788)	(10,399)	(1,631)	3,206
本期綜合損益總額	378,117	95,243	25,888	252,992	205,522	18,313
淨利歸屬於 母公司業主	437,196	97,059	28,676	263,391	207,153	15,107
淨利歸屬於非控制 權益	0	0	0	0	0	0
綜合損益總額歸屬 於母公司業主	378,117	95,243	25,888	252,992	205,522	18,313
綜合損益總額歸屬 於非控制權益	0	0	0	0	0	0
每股盈餘	4.63	1.03	0.30	2.79	2.19	0.16

註1：一〇二年起採用國際財務報導準則，最近5年度財務資料請參閱採用我國財務會計準則之財務資料。

註2：一一〇年第一季財務報告業經會計師核閱。

(二)最近五年度簽證會計師之姓名及其查核意見

年度	會計師事務所	簽證會計師	查核意見	說明
105	安侯建業聯合會計師事務所	魏興海、吳惠蘭	無保留意見	—
106	安侯建業聯合會計師事務所	曾漢鈺、黃海寧	無保留意見	—
107	安侯建業聯合會計師事務所	曾漢鈺、黃海寧	無保留意見	—
108	安侯建業聯合會計師事務所	曾漢鈺、黃海寧	無保留意見	—
109	安侯建業聯合會計師事務所	曾漢鈺、黃海寧	無保留意見	—

二、最近五年度財務分析

(一)財務分析-國際財務報導準則(個體)

分析項目		最近五年度財務分析				
		105年	106年	107年	108年	109年
財務結構 (%)	負債占資產比率	35	14	16	25	24.13
	長期資金占不動產、廠房及設備比率	2,013	1,714	1,732	2,152	2,344
償債能力 (%)	流動比率	228	664	564	347	364
	速動比率	220	649	518	338	348
	利息保障倍數	2,362,007	543,503	8,052	91,569	92,063
經營能力	應收款項週轉率(次)	3.91	3.16	5.77	4.23	3.11
	平均收現日數	93	115	63	86	117
	存貨週轉率(次)	23.21	31.36	32.22	25.14	18.97
	應付款項週轉率(次)	3.06	3.61	13.62	6.11	3.48
	平均銷貨日數	16	12	11	15	19
	不動產、廠房及設備週轉率(次)	28.97	19.25	20.64	25.30	22.12
	總資產週轉率(次)	1.01	1.00	1.04	0.92	0.75
獲利能力	資產報酬率(%)	16	4	2	13	9
	權益報酬率(%)	24	6	2	17	12
	稅前純益占實收資本額比率(%) (註6)	57	13	4	35	27
	純益率(%)	16	6	2	13	12
	每股盈餘(元)	4.63	1.03	0.30	2.79	2.19
現金流量	現金流量比率(%)	29	152	3	43	75
	現金流量允當比率(%)	95	99	79	112	93
	現金再投資比率(%)	(9)	(5)	(6)	9	11
槓桿度	營運槓桿度	1.02	1.13	1.37	1.05	1.05
	財務槓桿度	1.00	1.00	1.02	1.00	1.00

請說明最近二年度各項財務比率變動原因。(若增減變動未達20%者可免分析)

- 應收款項週轉率(次)下降、平均收現日上升：主要係各期平均應收款項餘額上升所致。
- 應付款項週轉率(次)下降：主要係各期平均應付款項餘額上升所致。
- 平均銷貨日數上升：主要係存貨週轉率下降所致。
- 資產報酬率、權益報酬率、稅前純益占實收資本額比及、每股盈餘(元)下降：主要係稅後淨利減少所致。
- 現金流量比率：主要係因營業活動現金流量上升所致。

註1：一〇二年起採用國際財務報導準則，最近5年度財務資料請參閱採用我國財務會計準則之財務資料。

(二) 財務分析-國際財務報導準則(合併)

分析項目		最近五年度財務分析					當年度截至 110年3月31日 (註2)
		105年	106年	107年	108年	109年	
財務結構 (%)	負債占資產比率	29	19	19	24	25	29
	長期資金占不動產、廠房及設備比率	1,904	1,613	1,648	2,083	2,257	2,063
償債能力 %	流動比率	397	594	594	451	452	372
	速動比率	345	496	459	393	397	320
	利息保障倍數	565,462	623,700	9,138	48,655	49,609	8,739
經營能力	應收款項週轉率(次)	3.93	3.17	5.81	4.23	3.11	3.10
	平均收現日數	93	115	63	86	117	118
	存貨週轉率(次)	3.99	3.13	2.95	3.17	3.07	2.01
	應付款項週轉率(次)	4.27	5.23	10.78	7.80	5.02	4.45
	平均銷貨日數	92	117	124	115	119	182
	不動產、廠房及設備週轉率(次)	27.36	18.09	19.61	24.30	21.11	13.65
	總資產週轉率(次)	1.09	0.95	1.01	0.93	0.74	0.50
獲利能力	資產報酬率(%)	17	4	2	13	9	3
	權益報酬率(%)	24	6	2	17	12	4
	稅前純益占實收資本額比率(%) (註6)	59	15	5	36	28	7
	純益率(%)	16	6	2	13	12	5.52
	每股盈餘(元)	4.63	1.03	0.30	2.79	2.19	0.16
現金流量	現金流量比率(%)	46	93	(19)	48	96	60
	現金流量允當比率(%)	95	92	69	108	94	117
	現金再投資比率(%)	(7)	(7)	(9)	9	16	5
槓桿度	營運槓桿度	1.02	1.10	1.35	1.07	1.09	1.50
	財務槓桿度	1.00	1.00	1.01	1.00	1.00	1.01

請說明最近二年度各項財務比率變動原因。(若增減變動未達20%者可免分析)

1. 資產報酬率、權益報酬率、稅前純益占實收資本額比率及每股盈餘減少：主因獲利減少所致。
2. 應收款項週轉率(次)減少、平均收現日數增加：主要係各期平均應收款項餘額上升所致。
3. 應付款項週轉率(次)減少：主要係銷貨成本減少及各期平均應付款項餘額上升所致。

註1：一〇二年起採用國際財務報導準則，最近5年度財務資料請參閱採用我國財務會計準則之財務資料。

註2：一〇九年第一季財務報告業經會計師核閱。

1. 財務結構

(1) 負債占資產比率 = 負債總額 / 資產總額。

(2) 長期資金占不動產、廠房及設備比率 = (權益總額 + 非流動負債) / 不動產、廠房及設備淨額。

2. 償債能力

(1) 流動比率 = 流動資產 / 流動負債。

(2) 速動比率 = (流動資產 - 存貨 - 預付費用) / 流動負債。

(3) 利息保障倍數 = 所得稅及利息費用前純益 / 本期利息支出。

3. 經營能力

(1) 應收款項(包括應收帳款與因營業而產生之應收票據)週轉率 = 銷貨淨額 / 各期平均應收款項(包括應收帳款與因營業而產生之應收票據)餘額。

(2) 平均收現日數 = 365 / 應收款項週轉率。

(3) 存貨週轉率 = 銷貨成本 / 平均存貨額。

(4) 應付款項(包括應付帳款與因營業而產生之應付票據)週轉率 = 銷貨成本 / 各期平均應付款項(包括應付帳款與因營業而產生之應付票據)餘額。

(5) 平均銷貨日數 = 365 / 存貨週轉率。

(6) 不動產、廠房及設備週轉率 = 銷貨淨額 / 平均不動產、廠房及設備淨額。

(7) 總資產週轉率 = 銷貨淨額 / 平均資產總額。

4. 獲利能力

(1) 資產報酬率 = [稅後損益 + 利息費用 × (1 - 稅率)] / 平均資產總額。

(2) 權益報酬率 = 稅後損益 / 平均權益總額。

(3) 純益率 = 稅後損益 / 銷貨淨額。

(4) 每股盈餘 = (歸屬於母公司業主之損益 - 特別股股利) / 加權平均已發行股數。(註 4)

5. 現金流量

(1) 現金流量比率 = 營業活動淨現金流量 / 流動負債。

(2) 淨現金流量允當比率 = 最近五年度營業活動淨現金流量 / 最近五年度(資本支出 + 存貨增加額 + 現金股利)。

(3) 現金再投資比率 = (營業活動淨現金流量 - 現金股利) / (不動產、廠房及設備毛額 + 長期投資 + 其他非流動資產 + 營運資金)。(註 5)

6. 槓桿度：

(1) 營運槓桿度 = (營業收入淨額 - 變動營業成本及費用) / 營業利益(註 6)。

(2) 財務槓桿度 = 營業利益 / (營業利益 - 利息費用)。

註 4：上開每股盈餘之計算公式，在衡量時應特別注意下列事項：

1. 以加權平均普通股股數為準，而非以年底已發行股數為基礎。

2. 凡有現金增資或庫藏股交易者，應考慮其流通期間，計算加權平均股數。

3. 凡有盈餘轉增資或資本公積轉增資者，在計算以往年度及半年度之每股盈餘時，應按增資比例追溯調整，無庸考慮該增資之發行期間。

4. 若特別股為不可轉換之累積特別股，其當年度股利(不論是否發放)應自稅後淨利減除、或增加稅後淨損。特別股若為非累積性質，在有稅後淨利之情況，特別股股利應自稅後淨利減除；如為虧損，則不必調整。

註 5：現金流量分析在衡量時應特別注意下列事項：

1. 營業活動淨現金流量係指現金流量表中營業活動淨現金流入數。

2. 資本支出係指每年資本投資之現金流出數。

3. 存貨增加數僅在期末餘額大於期初餘額時方予計入，若年底存貨減少，則以零計算。

4. 現金股利包括普通股及特別股之現金股利。

5. 不動產、廠房及設備毛額係指扣除累計折舊前之不動產、廠房及設備總額。

註 6：發行人應將各項營業成本及營業費用依性質區分為固定及變動，如有涉及估計或主觀判斷，應注意其合理性並維持一致。

註 7：公司股票為無面額或每股面額非屬新臺幣十元者，前開有關占實收資本比率計算，則改以資產負債表歸屬於母公司業主之權益比率計算之。

三、最近年度財務報告之審計委員會審查報告

同亨科技股份有限公司 審計委員會審查報告書

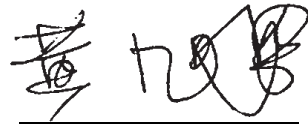
本公司董事會造具一〇九年度營業報告書、財務報告、盈餘分派議案，其中財務報告業經董事會委託安侯建業聯合會計師事務所曾漢鈺及黃海寧會計師查核完竣。上述營業報告書、財務報告及盈餘分派案等經本審計委員會審查，認為尚無不合，爰依證券交易法第十四條之四及公司法第二百零九條規定報告，敬請 鑒核。

此致

本公司一一〇年股東常會

同亨科技股份有限公司

審計委員會召集人：黃旭男



中 華 民 國 一 一 〇 年 三 月 十 八 日

四、最近年度財務報告，含會計師查核報告、二年對照之資產負債表、綜合損益表、權益變動表、現金流量表及附註或附表：

請參閱年報第 83-137 頁。

五、最近年度經會計師查核簽證之公司個體財務報告(但不含會計項目明細表)：

請參閱年報第 138-189 頁。

六、公司及其關係企業最近年度及截至年報刊印日止，如有發生財務週轉困難情事，及其對本公司財務狀況之影響：

本公司無此情事。

柒、財務狀況及財務績效之檢討分析與風險事項

一、財務狀況

財務狀況比較分析表

單位：新台幣千元

項目	年度	108 年度	109 年度	差 異	
				金額	%
流動資產		2,020,701	2,135,127	114,426	5.66
非流動資產		162,384	163,431	1,047	0.64
資產總額		2,183,085	2,298,558	115,473	5.29
流動負債		448,033	472,649	24,616	5.49
非流動負債		85,023	90,661	5,638	6.63
負債總額		533,056	563,310	30,254	5.68
普通股股本		947,466	962,836	15,370	1.62
資本公積		86,364	84,723	(1,641)	(1.90)
保留盈餘		664,085	729,232	65,147	9.81
其他權益		(47,886)	(41,543)	6,343	13.25
股東權益總額		1,650,029	1,735,248	85,219	5.16
最近二年度資產、負債及股東權益發生重大變動項目（前後期變動達百分之二十以上，且變動金額達新臺幣一千萬元者）之主要原因及其影響及未來因應計畫：					
(1) 因變動未達一千萬以上，且變動未達百分之二十，依規定免予說明。					

二、財務績效

(一)財務績效比較分析表

單位：新台幣千元

項目	年度	108 年度	109 年度	增(減)金額	變動比例%
營業收入淨額		2,024,230	1,707,564	(316,666)	(15.64)
營業成本		1,254,764	996,153	(258,611)	(20.61)
營業毛利		769,466	711,411	(58,055)	(7.54)
營業費用		432,224	447,984	15,760	3.65
營業淨利		337,242	263,427	(73,815)	(21.89)
營業外收入及支出		3,203	9,863	6,660	207.96
稅前淨利		340,445	273,290	(67,155)	(19.73)
所得稅費用		77,054	66,137	(10,917)	(14.17)
本期淨利		263,391	207,153	(56,238)	(21.35)
本期其他綜合損益		(10,399)	(1,631)	8,768	84.32
本期綜合損益總額		252,992	205,522	(47,470)	(18.76)
最近二年度增減比例變動分析說明：					
(1) 營業成本：主因本期產品組合不同所致。					
(2) 營業淨利、稅前淨利、本期淨利減少：主因營收較少所致。					
(3) 營業外收入及支出增加：主要係政府補助收入增加所致。					
(4) 本期其他綜合損益增加：主係國外營運機構換算之兌換損失減少所致。					
(5) 其餘項目因變動金額未達百分之二十，依規定免予分析。					

(二)預期銷售數量與其依據，對公司未來財務業務之可能影響及因應計畫：

無須編公開財測，不適用。

三、現金流量

(一)本年度現金流量變動情形分析：

單位：新台幣千元

期初現金 餘額	全年來自 營業活動 淨現金流出	全年投資及籌資 活動之 淨現金流出	匯率變動 影響數	現金剩餘 數額	現金不足額 之補救措施	
					投資 計劃	理財 計劃
918,360	452,433	(380,924)	(1,129)	988,740	—	—

● 本年度現金流量變動分析

1. 營業活動之現金流入 452,433 千元：主要係來自應收帳款減少。
2. 投資活動之現金流出 230,780 千元：主要係按攤銷後成本衡量之金融資產增加。
3. 籌資活動之現金流出 150,144 千元：主要係發放現金股利。
4. 匯率變動影響數：淨減少 1,129 千元。

(二)未來一年現金流動性分析：

本公司預計 110 年將持續投入研發，預計淨利仍將引入營業活動之淨現金流入增加，且足以支應發放現金股利、員工酬勞、董監酬勞等需求；加上截至目前應收帳款及存貨週轉效率皆控制得宜，故未來一年尚無現金不足之虞。

四、最近年度重大資本支出對財務業務之影響：無。

五、最近年度轉投資政策、其獲利或虧損之主要原因、改善計畫及未來一年投資計畫

(一)轉投資政策：從公司整體考量、善用子公司資源，佈局規劃追求較高綜合效益。管理政策方向同母公司所制定，作業細節授權子公司因地制宜，惟各功能會有權責者擔負整合角色。內控相關則訂有「取得或處分資產處理程序」、「子公司監理辦法」等做為對轉投資事業之管理依據。

(二)最近年度轉投資事業獲利或虧損之主要原因與其改善計畫：

轉投資分析表

說明 項目	金額	政策	獲利或虧損 之主要原因	改善計畫	未來其他 投資計畫
Value Investment Ltd.	168,889	透過控股公司於大陸建立第二製造基地，降低製造成本。	該公司 109 年度獲利 27,057 仟元，本公司認列投資利益 23,885 仟元。	無	無
同亨蘇州	165,841	透過控股公司於大陸建立第二製造基地，降低製造成本。	該公司 109 年度獲利 27,159 仟元，已由子公司 (Value Investment Ltd.) 認列投資收益。	無	無
Zakus, Inc.	37,145	研發中心及市場調查相關服務。	該公司 109 年度獲利 3,397 仟元，本公司認列投資利益 3,397 仟元	無	無

六、風險分析及評估

(一)利率、匯率變動、通貨膨脹情形對公司損益之影響及未來因應措施：

1. 利率變動：本公司若採變動利率之現金及約當現金，若利率增加或減少 0.25%，在所有其他變數不變情況下，109 年度之稅前淨利將增加或減少 909 千元，利率變動對本公司影響不大。
2. 匯率變動：本公司進貨及銷貨主要以外幣為計價單位，使本公司既有之外幣資產及負債暴露於市場匯率波動之風險。故本公司從事衍生性金融商品交易以經濟避險規避本公司所持有外幣資產或負債之匯率風險，其因匯率變動產生之損益會與被避險項目產生抵銷效果，因此通常市場風險低。
3. 通貨膨脹：109 年度至今本公司尚無受通貨膨脹直接重大影響情形。

(二)從事高風險、高槓桿投資、資金貸與他人、背書保證及衍生性商品交易之政策、獲利或虧損之主要原因及未來因應措施：

1. 高風險、高槓桿投資：本公司不從事高風險、高槓桿投資財務操作。
2. 資金貸與他人：本公司訂有「資金貸與他人作業程序」，並經董事會及股東會通過。目前無資金貸與他人之情形。
3. 背書保證辦法：本公司訂有「背書保證作業程序」，並經董事會及股東會通過。目前無為他人背書保證之情形。
4. 衍生性商品交易：本公司訂有「取得或處分資產處理程序」，程序內已涵蓋從事衍生性商品交易相關規範，本公司目前僅從事因貨款需避險之遠匯交易。

(三)未來研發計畫及預計投入之研發費用：

請參本年報第 53-54 頁：伍、營運概況之(三)技術及研發概況。

(四)國內外重要政策及法律變動對公司財務業務之影響及因應措施：

國際化、自由化的開放式交易系統是重要的趨勢，有助於開拓國際市場，本公司必努力把握此非常有利所處產業之發展機會。

國際財務報導準則 IFRS 的發佈及適用，本公司已依新發布及修訂準則及解釋之適用。

(五)科技改變及產業變化對公司財務業務之影響及因應措施：

同亨科技為智力傾向企業，非資本密集、勞力密集之企業，近來科技改變對本公司財務業務並無重大影響。

(六)企業形象改變對企業危機管理之影響及因應措施：

本公司秉持追根究底、團隊精神、永續經營、同亨共享之一貫理念，致力於本業，企業形象良好，惟企業危機管理仍屬經營企業風險管理中重要一環，我們有整套緊急應變計劃作為有效反應行動之執行依據。

(七)進行併購之預期效益及可能風險及因應措施：不適用。

(八)擴充廠房之預期效益及可能風險及因應措施：

本公司 109 年度及截至年報刊印日無擴充廠房之情事，故不適用。

(九)進貨或銷貨集中所面臨之風險及因應措施：

本公司透過銷貨產品多元化及開發新進貨來源、善用二岸三地供應鏈有利資源，尚無進貨集中風險。

(十)董事、監察人或持股超過百分之十之大股東，股權之大量移轉或更換對公司之影響及風險及因應措施：

本公司無持股超過百分之十之大股東，故不適用。

(十一)經營權之改變對公司之影響、風險及因應措施：

本公司無此情形，故不適用。

(十二)本公司董事、監察人、總經理、實質負責人、持股比例超過百分之十之大股東及從屬公司已判決確定或尚在繫屬中之重大訴訟、非訟或行政爭訟事件，其結果可能對股東權益或證券價格有重大影響者，其系爭事實、標的金額、訴訟開始日期、主要涉訟當事人及截至年報刊印日止之處理情形及因應措施：

本公司於民國一一〇年四月十二日接獲新加坡國際仲裁中心通知仲裁案，本仲裁案為民國一〇四年十月 E LA CARTE, INC. 與本公司所簽訂之銷售合同中之產品開發設計有關，E LA CARTE, INC. 要求本公司支付賠償 3,500 萬美元，本公司已委請律師處理並進行後續必要之程序，以維護本公司權益。目前本公司正與律師了解討論案情中，其對本公司財務應無重大影響。

(十三)其他重要風險及因應措施：本公司於 2014 年導入 ISO27001 並於 2015 年取得證書及持續維運使其有效，在資安風險評估分析後，並無重大營運風險。

七、其他重要事項：無。

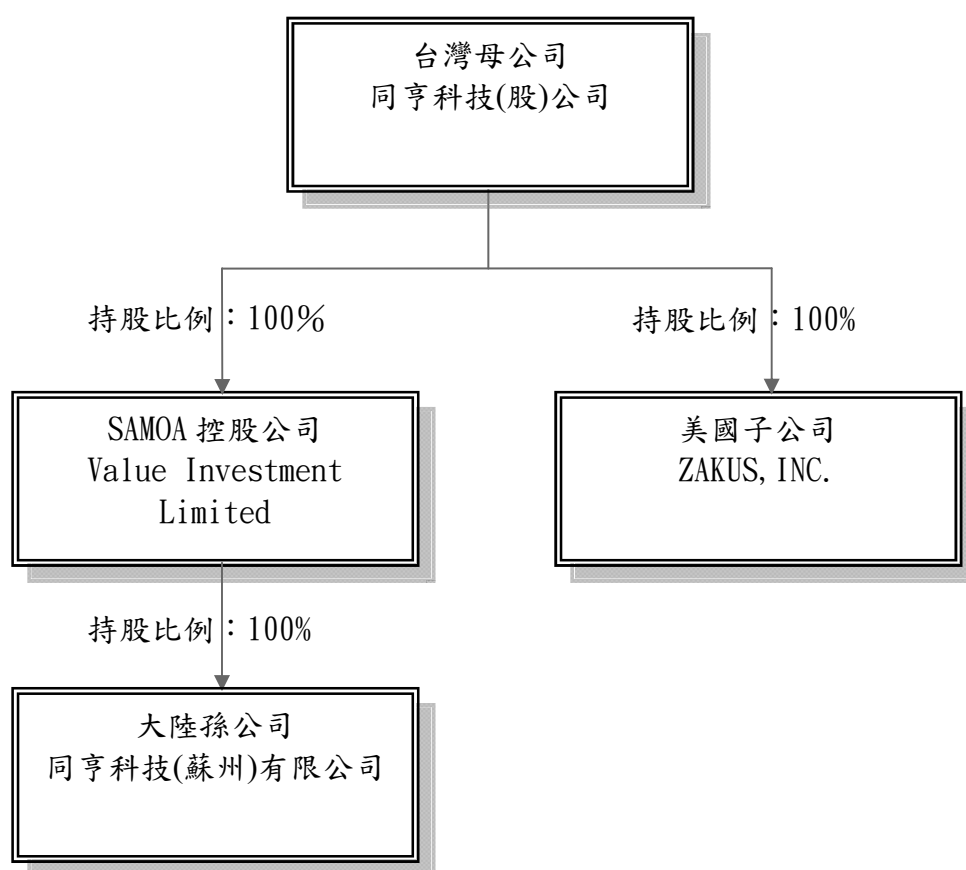
捌、特別記載事項

一、關係企業相關資料

(一)關係企業合併營業報告書

1. 關係企業組織圖

109年12月31日



2. 關係企業基本資料

109年12月31日

企業名稱	設立日期	地址	實收資本額	主要營業/生產項目
Value Investment Limited	93/03/29	Vistra Corporate Services Centre, Ground Floor NPF Building, Beach Road, Apia, Samoa.	US\$ 513 萬	海外投資控股公司。
同亨科技(蘇州)有限公司	93/06/17	蘇州相城經濟開發區富元路富陽工業坊標準廠房2號	US\$ 680 萬	經營電子金融交易終端機及其零組件、交易資料安全保護設備及其零組件與多功能智慧卡讀寫卡機及其零組件之產銷業務。
ZAKUS, INC.	93/06/10	146 Main Street, Suite 208 Los Altos, CA 94022, U. S. A	US\$ 20 萬	美國研發中心及市場調查。

3. 推定為有控制與從屬關係者其相同股東資料：無。

4. 關係企業所營業務及其相互之關聯

關係企業名稱	與他關係企業經營業務之關聯
Value Investment Limited	海外投資控股公司。
同亨科技(蘇州)有限公司	大陸製造基地。
ZAKUS, INC.	美國研發中心及市場調查。

5. 關係企業董事及監察人

企業名稱	職稱	姓名	持有股份	
			股數	持股比例
Value Investment Limited	董事長	張永銘	-	-
同亨科技(蘇州)有限公司	董事長	沈抱暉	-	-
ZAKUS, INC.	董事 董事	張永銘 倪竹青	-	-

6. 關係企業營運概況

單位：新台幣千元，每股盈餘(虧損)(元)

企業名稱	資本額	資產總值	負債總值	淨值	營業收入	營業利益	本期損益	每股盈餘(虧損)
Value Investment Limited	168,889	402,850	5,920	396,930	0	(102)	27,057	-
同亨科技(蘇州)有限公司	224,042	664,201	264,860	399,341	991,589	35,695	27,159 (註1)	-
ZAKUS, INC.	6,770	56,419	8,565	47,854	80,115	4,091	3,397	16.99

註1：由子公司 Value Investment Limited 認列相關投資損益。

(二)關係企業合併財務報表：

請參閱年報第 83 頁。

(三)關係報告書：不適用。

二、最近年度及截至年報刊印日止，私募有價證券辦理情形：

本公司無此情事。

三、最近年度及截至年報刊印日止子公司持有或處分本公司股票情形：

本公司無此情事。

四、其他必要補充說明事項：無。

五、最近年度及截至年報刊印日止如發生證券交易法第三十六條第三項第二款所定對股東權益或證券價格有重大影響之事項：無。

聲 明 書

本公司民國一〇九年度(自民國一〇九年一月一日至十二月三十一日止)依「關係企業合併營業報告書關係企業合併財務報表及關係報告書編製準則」應納入編製關係企業合併財務報表之公司與依金融監督管理委員會認可之國際財務報導準則第十號應納入編製母子公司合併財務報告之公司均相同，且關係企業合併財務報表所應揭露相關資訊於前揭母子公司合併財務報告中均已揭露，爰不再另行編製關係企業合併財務報表。

特此聲明

公司名稱：同亨科技股份有限公司



董 事 長：張永銘



日 期：民國一一〇年三月十八日



安侯建業聯合會計師事務所

KPMG

新竹市300091新竹科學園區展業一路11號
No. 11, Prosperity Road I, Hsinchu Science Park,
Hsinchu City 300091, Taiwan (R.O.C.)

Telephone 電話 + 886 3 579 9955
Fax 傳真 + 886 3 563 2277
Internet 網址 home.kpmg/tw

會計師查核報告

同亨科技股份有限公司董事會 公鑒：

查核意見

同亨科技股份有限公司及其子公司(以下稱合併公司)民國一〇九年及一〇八年十二月三十一日之合併資產負債表，暨民國一〇九年及一〇八年一月一日至十二月三十一日之合併綜合損益表、合併權益變動表及合併現金流量表，以及合併財務報告附註(包括重大會計政策彙總)，業經本會計師查核竣事。

依本會計師之意見，上開合併財務報告在所有重大方面係依照證券發行人財務報告編製準則暨經金融監督管理委員會認可並發布生效之國際財務報導準則、國際會計準則、解釋及解釋公告編製，足以允當表達合併公司民國一〇九年及一〇八年十二月三十一日之合併財務狀況，暨民國一〇九年及一〇八年一月一日至十二月三十一日之合併財務績效及合併現金流量。

查核意見之基礎

本會計師係依照會計師查核簽證財務報表規則及一般公認審計準則執行查核工作。本會計師於該等準則下之責任將於會計師查核合併財務報告之責任段進一步說明。本會計師所隸屬事務所受獨立性規範之人員已依會計師職業道德規範，與合併公司保持超然獨立，並履行該規範之其他責任。本會計師相信已取得足夠及適切之查核證據，以作為表示查核意見之基礎。

關鍵查核事項

關鍵查核事項係指依本會計師之專業判斷，對合併公司民國一〇九年度合併財務報告之查核最為重要之事項。該等事項已於查核合併財務報告整體及形成查核意見之過程中予以因應，本會計師並不對該等事項單獨表示意見。本會計師判斷應溝通在查核報告上之關鍵查核事項如下：

一、收入認列

有關收入認列之會計政策請詳合併財務報告附註四(十四)收入之認列；收入認列之說明，請詳合併財務報告附註六(十八)客戶合約之收入。



關鍵查核事項之說明：

合併公司係以各銷售合約所訂之交易條件來決定產品控制權移轉時點，並認列收入。由於不同銷售合約有不同之交易條件，易造成收入認列時點不適當，且於財務報導日前後之銷貨交易金額對財務報表之影響重大。因此，收入認列時點之正確性列為本會計師執行合併公司財務報告查核重要的評估事項之一。

因應之查核程序：

本會計師對上述關鍵查核事項之主要查核程序包括瞭解並測試銷貨及收款作業循環之相關內部控制；針對銷貨收入明細帳與總帳進行核對及調節，以確認銷貨收入之正確性及完整性；抽樣選取並檢視銷貨合約或訂單，評估合約條款及交易條件等對收入認列之影響，確認銷貨收入之會計處理是否適當；針對期末前後一段期間，抽樣選取並依貿易條件檢視認列銷貨收入之相關單據，確認銷貨收入已為適當截止。另，執行細項測試，以及瞭解財務報導日前後一段期間收入有無重大波動及是否產生重大銷貨退回及折讓，查明並分析其原因；並評估合併公司是否已適當揭露收入之相關資訊。

二、存貨評價

有關存貨之會計政策請詳合併財務報告附註四(八)存貨；存貨評價之會計估計及假設不確定性，請詳合併財務報告附註五；存貨評價相關說明請詳附註六(五)存貨。

關鍵查核事項之說明：

合併公司帳列存貨可能因正常損耗、過時陳舊或無市場銷售價值，而將存貨成本沖減至淨變現價值，此評價可能因市場新產品之推出，原有產品過時或不再符合市場，致產品需求產生重大變動，造成其需求及價格可能下降，導致存貨之成本可能有超過其淨變現價值之風險，因此，存貨之評價測試為本會計師執行合併公司財務報告查核重要的評估事項之一。

因應之查核程序：

本會計師對上述關鍵查核事項之主要查核程序包括取得庫存庫齡分析表與總帳進行核對並測試存貨之最後有效異動單據，以檢查庫存庫齡分析表區間劃分之正確性；瞭解管理階層計算淨變現價值之方式及抽核相關單據，並評估其合理性；評估存貨跌價或呆滯提列會計政策之合理性，並核算其正確性；評估管理階層針對有關存貨備抵評價之揭露是否允當。

其他事項

同亨科技股份有限公司已編製民國一〇九年度及一〇八年度之個體財務報告，並經本會計師出具無保留意見之查核報告在案，備供參考。



管理階層與治理單位對合併財務報告之責任

管理階層之責任係依照證券發行人財務報告編製準則暨經金融監督管理委員會認可並發布生效之國際財務報導準則、國際會計準則、解釋及解釋公告編製允當表達之合併財務報告，且維持與合併財務報告編製有關之必要內部控制，以確保合併財務報告未存有導因於舞弊或錯誤之重大不實表達。

於編製合併財務報告時，管理階層之責任亦包括評估合併公司繼續經營之能力、相關事項之揭露，以及繼續經營會計基礎之採用，除非管理階層意圖清算合併公司或停止營業，或除清算或停業外別無實際可行之其他方案。

合併公司之治理單位(含審計委員會)負有監督財務報導流程之責任。

會計師查核合併財務報告之責任

本會計師查核合併財務報告之目的，係對合併財務報告整體是否存有導因於舞弊或錯誤之重大不實表達取得合理確信，並出具查核報告。合理確信係高度確信，惟依照一般公認審計準則執行之查核工作無法保證必能偵出合併財務報告存有之重大不實表達。不實表達可能導因於舞弊或錯誤。如不實表達之個別金額或彙總數可合理預期將影響合併財務報告使用者所作之經濟決策，則被認為具有重大性。

本會計師依照一般公認審計準則查核時，運用專業判斷並保持專業上之懷疑。本會計師亦執行下列工作：

- 一、辨認並評估合併財務報告導因於舞弊或錯誤之重大不實表達風險；對所評估之風險設計及執行適當之因應對策；並取得足夠及適切之查核證據以作為查核意見之基礎。因舞弊可能涉及共謀、偽造、故意遺漏、不實聲明或逾越內部控制，故未偵出導因於舞弊之重大不實表達之風險高於導因於錯誤者。
- 二、對與查核攸關之內部控制取得必要之瞭解，以設計當時情況下適當之查核程序，惟其目的非對合併公司內部控制之有效性表示意見。
- 三、評估管理階層所採用會計政策之適當性，及其所作會計估計與相關揭露之合理性。
- 四、依據所取得之查核證據，對管理階層採用繼續經營會計基礎之適當性，以及使合併公司繼續經營之能力可能產生重大疑慮之事件或情況是否存在重大不確定性，作出結論。本會計師若認為該等事件或情況存在重大不確定性，則須於查核報告中提醒合併財務報告使用者注意合併財務報告之相關揭露，或於該等揭露係屬不適當時修正查核意見。本會計師之結論係以截至查核報告日所取得之查核證據為基礎。惟未來事件或情況可能導致合併公司不再具有繼續經營之能力。
- 五、評估合併財務報告(包括相關附註)之整體表達、結構及內容，以及合併財務報告是否允當表達相關交易及事件。
- 六、對於集團內組成個體之財務資訊取得足夠及適切之查核證據，以對合併財務報告表示意見。本會計師負責查核案件之指導、監督及執行，並負責形成集團之查核意見。



本會計師與治理單位溝通之事項，包括所規劃之查核範圍及時間，以及重大查核發現(包括於查核過程中所辨認之內部控制顯著缺失)。

本會計師亦向治理單位提供本會計師所隸屬事務所受獨立性規範之人員已遵循會計師職業道德規範中有關獨立性之聲明，並與治理單位溝通所有可能被認為會影響會計師獨立性之關係及其他事項(包括相關防護措施)。

本會計師從與治理單位溝通之事項中，決定對合併公司民國一〇九年度合併財務報告查核之關鍵查核事項。本會計師於查核報告中敘明該等事項，除非法令不允許公開揭露特定事項，或在極罕見情況下，本會計師決定不於查核報告中溝通特定事項，因可合理預期此溝通所產生之負面影響大於所增進之公眾利益。

安侯建業聯合會計師事務所

曾漢鈺



會計師：

黃海峯



證券主管機關：(88)台財證(六)第18311號

核准簽證文號：金管證審字第1000011652號

民國一一〇年三月十八日



同亨科技股份有限公司及子公司
合併資產負債表

民國一〇九年與一〇八年十二月三十一日

單位：新台幣千元

	109.12.31		108.12.31	
	金額	%	金額	%
資產				
流動資產：				
現金及約當現金(附註六(一))	\$ 988,740	43	918,360	42
透過損益按公允價值衡量之金融資產－流動(附註六(二))	4,803	-	4,074	-
按攤銷後成本衡量之金融資產－流動(附註六(三))	375,003	16	147,560	7
合約資產－流動(附註六(十八))	1,930	-	-	-
應收帳款淨額(附註六(四)及(十八))	451,181	20	638,635	29
存貨(附註六(五))	260,832	12	261,187	12
其他流動資產	52,638	2	50,885	2
流動資產合計	2,135,127	93	2,020,701	92
非流動資產：				
按攤銷後成本衡量之金融資產－非流動(附註八)	4,584	-	2,000	-
不動產、廠房及設備(附註六(六))	80,903	4	83,298	4
使用權資產(附註六(七))	40,302	2	35,027	2
無形資產(附註六(八))	7,240	-	11,963	1
遞延所得稅資產(附註六(十三))	29,133	1	22,541	1
存出保證金	1,269	-	7,555	-
非流動資產合計	163,431	7	162,384	8
資產總計	\$ 2,298,558	100	2,183,085	100
負債及權益				
流動負債：				
應付帳款	2170		2170	
應付薪資及獎金	2201		2201	
本期所得稅負債	2230		2230	
租賃負債－流動(附註六(十))	2280		2280	
其他流動負債(附註六(十一)及(十八))	2300		2300	
流動負債合計	96,627	4	77,996	4
非流動負債：				
負債準備－非流動(附註六(十一))	4,371	-	5,159	-
遞延所得稅負債(附註六(十三))	37,268	2	31,585	2
租賃負債－非流動(附註六(十))	27,713	1	28,016	1
淨確定福利負債－非流動(附註六(十二))	21,309	1	20,263	1
非流動負債合計	90,661	4	85,023	4
負債總計	563,310	24	533,056	25
股東權益(附註六(十四)及(十五))：				
普通股股本	962,836	42	947,466	43
資本公積	84,723	4	86,364	4
保留盈餘：				
法定盈餘公積	396,587	17	370,006	17
特別盈餘公積	17,793	1	4,981	-
未分配盈餘	314,852	14	289,098	13
其他權益	729,232	32	664,085	30
權益總計	(41,543)	(2)	(47,886)	(2)
負債及權益總計	\$ 2,298,558	100	2,183,085	100

(請詳閱後附合併財務報告附註)



董事長：張永銘



經理人：張永銘



會計主管：徐壬謙

同亨科技股份有限公司及子公司

合併綜合損益表

民國一〇九年及一〇八年一月一日至十二月三十一日

單位：新台幣千元

	109年度		108年度	
	金額	%	金額	%
4000 營業收入(附註六(十八))	\$ 1,707,564	100	2,024,230	100
5000 營業成本(附註六(五)及十二)	<u>996,153</u>	<u>58</u>	<u>1,254,764</u>	<u>62</u>
營業毛利	<u>711,411</u>	<u>42</u>	<u>769,466</u>	<u>38</u>
營業費用(附註六(四)、(十)、(十二)、(十七)及十二)：				
6100 推銷費用	38,524	2	32,921	2
6200 管理費用	115,309	7	104,131	5
6300 研究發展費用	296,948	17	307,809	15
6450 預期信用減損利益	<u>(2,797)</u>	<u>-</u>	<u>(12,637)</u>	<u>(1)</u>
營業費用合計	<u>447,984</u>	<u>26</u>	<u>432,224</u>	<u>21</u>
營業淨利	<u>263,427</u>	<u>16</u>	<u>337,242</u>	<u>17</u>
營業外收入及支出：				
7020 其他利益及損失(附註六(十九))	4,011	-	(1,791)	-
7100 利息收入(附註六(十九))	6,404	-	5,695	-
7510 利息費用(附註六(十))	<u>(552)</u>	<u>-</u>	<u>(701)</u>	<u>-</u>
	<u>9,863</u>	<u>-</u>	<u>3,203</u>	<u>-</u>
稅前淨利	273,290	16	340,445	17
7950 所得稅費用(附註六(十三))	<u>66,137</u>	<u>4</u>	<u>77,054</u>	<u>4</u>
本期淨利	<u>207,153</u>	<u>12</u>	<u>263,391</u>	<u>13</u>
8300 其他綜合損益：				
8310 不重分類至損益之項目				
8311 確定福利計畫之再衡量數(附註六(十二))	(317)	-	3,017	-
8349 與可能重分類之項目相關之所得稅(附註六(十三))	<u>63</u>	<u>-</u>	<u>(603)</u>	<u>-</u>
	<u>(254)</u>	<u>-</u>	<u>2,414</u>	<u>-</u>
8360 後續可能重分類至損益之項目				
8361 國外營運機構財務報表換算之兌換差額	(1,721)	-	(16,095)	(1)
8399 與可能重分類之項目相關之所得稅(附註六(十三))	<u>344</u>	<u>-</u>	<u>3,282</u>	<u>-</u>
後續可能重分類至損益之項目合計	<u>(1,377)</u>	<u>-</u>	<u>(12,813)</u>	<u>(1)</u>
8300 本期其他綜合損益	<u>(1,631)</u>	<u>-</u>	<u>(10,399)</u>	<u>(1)</u>
本期綜合損益總額	<u>\$ 205,522</u>	<u>12</u>	<u>252,992</u>	<u>12</u>
每股盈餘(單位：新台幣元)(附註六(十六))				
基本每股盈餘	<u>\$ 2.19</u>		<u>2.79</u>	
稀釋每股盈餘	<u>\$ 2.15</u>		<u>2.77</u>	

(請詳閱後附合併財務報告附註)

董事長：張永銘



經理人：張永銘



會計主管：徐王謙



同亨科技股份有限公司及子公司
合併權益變動表

民國一〇九年及一〇八年一月一日至十二月三十一日

單位：新台幣千元

	普通股 股本	資本公積	法定盈 餘公積	特別盈 餘公積	保留盈餘		合計	其他權益項目			權益總額
					未分配 盈餘	盈餘		國外營運機 構財務報表 換算之兌換 差	員工未賺 得酬勞	合計	
民國一〇八年一月一日餘額	\$ 943,966	60,295	367,139	2,345	75,994	445,478	(4,981)	(8,225)	(13,206)	1,436,533	
本期淨利	-	-	-	-	263,391	263,391	-	-	-	263,391	
本期其他綜合損益	-	-	-	-	2,414	2,414	(12,813)	-	(12,813)	(10,399)	
本期綜合損益總額	-	-	-	-	265,805	265,805	(12,813)	-	(12,813)	252,992	
盈餘指撥及分配：											
提列法定盈餘公積	-	-	2,867	-	(2,867)	-	-	-	-	-	
提列特別盈餘公積	-	-	-	2,636	(2,636)	-	-	-	-	-	
發放現金股利	-	-	-	-	(47,198)	(47,198)	-	-	-	(47,198)	
發行限制員工權利新股	3,500	(3,500)	-	-	-	-	-	-	-	-	
給與限制員工權利新股	-	29,569	-	-	-	-	-	(29,569)	(29,569)	-	
限制員工權利新股酬勞成本	-	-	-	-	-	-	-	7,702	7,702	7,702	
民國一〇八年十二月三十一日餘額	947,466	86,364	370,006	4,981	289,098	664,085	(17,794)	(30,092)	(47,886)	1,650,029	
本期淨利	-	-	-	-	207,153	207,153	-	-	-	207,153	
本期其他綜合損益	-	-	-	-	(254)	(254)	(1,377)	-	(1,377)	(1,631)	
本期綜合損益總額	-	-	-	-	206,899	206,899	(1,377)	-	(1,377)	205,522	
盈餘指撥及分配：											
提列法定盈餘公積	-	-	26,581	-	(26,581)	-	-	-	-	-	
提列特別盈餘公積	-	-	-	12,812	(12,812)	-	-	-	-	-	
發放現金股利	-	-	-	-	(141,752)	(141,752)	-	-	-	(141,752)	
發行限制員工權利新股	16,500	(16,500)	-	-	-	-	-	-	-	-	
給與限制員工權利新股	-	13,729	-	-	-	-	-	(13,729)	(13,729)	-	
限制員工權利新股酬勞成本	-	-	-	-	-	-	-	21,449	21,449	21,449	
限制員工權利新股失效註銷	(1,130)	1,130	-	-	-	-	-	-	-	-	
民國一〇九年十二月三十一日餘額 \$	962,836	84,723	396,587	17,793	314,852	729,232	(19,171)	(22,372)	(41,543)	1,735,248	

(請詳閱後附合併財務報告附註)

董事長：張永銘



經理人：張永銘



會計主管：徐王謙



同亨科技股份有限公司及子公司
合併現金流量表
民國一〇九年及一〇八年一月一日至十二月三十一日

單位：新台幣千元

	109年度	108年度
營業活動之現金流量：		
本期稅前淨利	\$ 273,290	340,445
調整項目：		
收益費損項目		
折舊費用	18,195	17,132
攤銷費用	4,393	5,857
預期信用減損迴轉利益	(2,797)	(12,637)
利息費用	552	701
利息收入	(6,404)	(5,695)
股份基礎給付酬勞成本	21,449	7,702
存貨備抵跌價迴轉利益及報廢損失淨額	10,291	(10,725)
金融資產及負債未實現評價利益	(617)	(3,420)
收益費損項目合計	<u>45,062</u>	<u>(1,085)</u>
與營業活動相關之資產及負債變動數：		
合約資產增加	(1,930)	-
應收帳款(增加)減少	190,251	(332,275)
存貨(增加)減少	(9,937)	121,182
其他營業資產增加	(1,753)	(16,409)
應付帳款增加(減少)	(18,069)	93,178
負債準備增加	4,485	672
淨確定福利負債增加(減少)	729	(9,772)
其他營業負債增加	19,414	41,248
與營業活動相關之資產及負債之淨變動合計	<u>183,190</u>	<u>(102,176)</u>
營運產生之現金流入	501,542	237,184
收取之利息	5,961	5,643
支付之利息	(552)	(701)
支付之所得稅	(54,518)	(26,654)
營業活動之淨現金流入	<u>452,433</u>	<u>215,472</u>
投資活動之現金流量：		
取得不動產、廠房及設備	(7,268)	(2,204)
取得無形資產	(214)	(51)
存出保證金減少(增加)	6,286	(4,801)
按攤銷後成本衡量之金融資產增加	(229,584)	(27,792)
投資活動之淨現金流出	<u>(230,780)</u>	<u>(34,848)</u>
籌資活動之現金流量：		
發放現金股利	(141,752)	(47,198)
租賃本金償還	(8,392)	(7,299)
籌資活動之淨現金流出	<u>(150,144)</u>	<u>(54,497)</u>
匯率變動對現金及約當現金之影響	(1,129)	(17,987)
本期現金及約當現金增加數	70,380	108,140
期初現金及約當現金餘額	918,360	810,220
期末現金及約當現金餘額	<u>\$ 988,740</u>	<u>918,360</u>

(請詳閱後附合併財務報告附註)

董事長：張永銘



經理人：張永銘



會計主管：徐壬謙



同亨科技股份有限公司及子公司
合併財務報告附註
民國一〇九年度及一〇八年度
(除另有註明者外，所有金額均以新台幣千元為單位)

一、公司沿革

同亨科技股份有限公司(以下簡稱「本公司」)於民國八十六年四月八日創設於新竹科學工業園區，註冊地址為新竹科學園區新竹縣工業東九路30號4樓。本公司股票自民國九十年五月十四日起於證券商櫃檯買賣中心上櫃交易。本公司及子公司(以下簡稱「合併公司」)主要營業項目為研究、開發、生產、製造及銷售電子金融交易終端機及其零組件、交易資料安全保護設備及其零組件與多功能智慧卡、讀／寫卡機及其零組件。

二、通過財務報告之日期及程序

本合併財務報告已於民國一一〇年三月十八日經董事會通過發布。

三、新發布及修訂準則及解釋之適用

(一)已採用金融監督管理委員會認可之新發布及修訂後準則及解釋之影響

合併公司自民國一〇九年一月一日起開始適用下列新修正之國際財務報導準則，且對合併財務報告未造成重大影響。

- 國際財務報導準則第三號之修正「業務之定義」
- 國際財務報導準則第九號、國際會計準則第三十九號及國際財務報導準則第七號之修正「利率指標變革」
- 國際會計準則第一號及國際會計準則第八號之修正「重大之定義」
- 國際財務報導準則第十六號之修正「新型冠狀病毒肺炎相關租金減讓」

(二)尚未採用金管會認可之國際財務報導準則之影響

合併公司評估適用下列自民國一一〇年一月一日起生效之新修正之國際財務報導準則，將不致對合併財務報告造成重大影響。

- 國際財務報導準則第四號之修正「暫時豁免適用國際財務報導準則第九號之延長」
- 國際財務報導準則第九號、國際會計準則第三十九號、國際財務報導準則第七號、國際財務報導準則第四號及國際財務報導準則第十六號之修正「利率指標變革—第二階段」

(三)金管會尚未認可之新發布及修訂準則及解釋

合併公司預期下列尚未認可之新發布及修正準則不致對合併財務報告造成重大影響。

- 國際財務報導準則第十號及國際會計準則第二十八號之修正「投資者與其關聯企業或合資間之資產出售或投入」
- 國際財務報導準則第十七號「保險合約」及國際財務報導準則第十七號之修正

同亨科技股份有限公司及子公司合併財務報告附註(續)

- 國際會計準則第1號之修正「將負債分類為流動或非流動」
- 國際會計準則第十六號之修正「不動產、廠房及設備－達到預定使用狀態前之價款」
- 國際會計準則第37號之修正「虧損性合約－履行合約之成本」
- 國際財務報導準則2018-2020週期之年度改善
- 國際財務報導準則第3號之修正「對觀念架構之引述」
- 國際會計準則第1號之修正「會計政策之揭露」
- 國際會計準則第8號之修正「會計估計之定義」

四、重大會計政策之彙總說明

本合併財務報告所採用之重大會計政策彙總說明如下。除另有說明者外，下列會計政策已一致適用於本合併財務報告之所有表達期間。

(一) 遵循聲明

本合併財務報告係依照證券發行人財務報告編製準則(以下簡稱「編製準則」)及金融監督管理委員會認可並發布生效之國際財務報導準則、國際會計準則、解釋及解釋公告(以下簡稱「金管會認可之國際財務報導準則」)編製。

(二) 編製基礎

1. 衡量基礎

除下列資產負債表之重要項目外，本合併財務報告係依歷史成本為基礎編製：

- (1) 依公允價值衡量之透過損益按公允價值衡量金融資產；
- (2) 淨確定福利負債，係依退休基金資產之公允價值減除確定福利義務現值衡量。

2. 功能性貨幣及表達貨幣

合併公司每一個體均係以營運所處主要經濟環境之貨幣為其功能性貨幣。本合併財務報告係以合併公司之功能性貨幣新台幣表達。除另有註明者外，所有以新台幣表達之財務資訊均以新台幣千元為單位。

(三) 合併基礎

1. 合併財務報告編製原則

合併財務報告之編製主體包含本公司及由本公司所控制之個體(即子公司)。

當本公司暴露於來自對被投資個體之參與之變動報酬或對該等變動報酬享有權利，且透過對被投資個體之權力有能力影響該等報酬時，本公司控制該個體。

自對子公司取得控制之日起，開始將其財務報告納入合併財務報告，直至不再具有控制力之日為止。

合併公司間之交易、餘額及任何未實現收益與費損，業於編製合併財務報告時已全數消除。

同亨科技股份有限公司及子公司合併財務報告附註(續)

子公司之綜合損益總額係分別歸屬至本公司業主及非控制權益，即使非控制權益因而成為虧損餘額亦然。

子公司之財務報告業已適當調整，俾使其會計政策與合併公司所使用之會計政策一致。

合併公司對子公司所有權權益之變動，未導致喪失對子公司之控制者，係作為與業主間之權益交易處理。

2. 列入合併財務報告之子公司

列入本合併財務報告之子公司包含：

投資公司名稱	子公司名稱	業務性質	所持股權百分比		說明
			109.12.31	108.12.31	
本公司	Value Investment Ltd. (Value)	海外投資控股公司	100 %	100 %	
本公司	Zakus, Inc.(Zakus)	研發中心及市場調查相關服務	100 %	100 %	
Value	同亨科技(蘇州)有限公司(同亨蘇州)	研究、開發、生產、製造及銷售電子金融交易終端機及其零組件、交易資料安全保護設備及其零組件與多功能智慧卡、讀／寫卡機及其零組件	100 %	100 %	

3. 未列入合併財務報告之子公司：無。

(四) 外幣

1. 外幣交易

外幣交易依交易日之匯率換算為功能性貨幣。於後續每一報導期間結束日(以下稱報導日)之外幣貨幣性項目依當日之匯率換算為功能性貨幣。以公允價值衡量之外幣非貨幣性項目依衡量公允價值當日之匯率換算為功能性貨幣，以歷史成本衡量之外幣非貨幣性項目則依交易日之匯率換算。

換算所產生之外幣兌換差異通常係認列於損益。

2. 國外營運機構

國外營運機構之資產及負債，包括收購時產生之商譽及公允價值調整，係依報導日之匯率換算為功能性貨幣；收益及費損項目係依當期平均匯率換算為功能性貨幣，所產生之兌換差額均認列為其他綜合損益。

當處分國外營運機構致喪失控制、共同控制或重大影響時，與該國外營運機構相關之累計兌換差額係全數重分類為損益。部分處分含有國外營運機構之子公司時，相關累計兌換差額係按比例重新歸屬至非控制權益。部分處分含有國外營運機構之關聯企業或合資之投資時，相關累計兌換差額則按比例重分類至損益。

同亨科技股份有限公司及子公司合併財務報告附註(續)

對國外營運機構之貨幣性應收或應付項目，若尚無清償計畫且不可能於可預見之未來予以清償時，其所產生之外幣兌換損益視為對該國外營運機構淨投資之一部分而認列為其他綜合損益。

(五)資產與負債區分流動與非流動之分類標準

符合下列條件之一之資產列為流動資產，非屬流動資產之所有其他資產則列為非流動資產：

- 1.預期於其正常營業週期中實現，或意圖將其出售或消耗。
- 2.主要為交易目的而持有該資產。
- 3.預期將於報導期間後十二個月內實現該資產；或
- 4.該資產為現金或約當現金，但報導期間後至少十二個月將該資產用交換或用以清償負債受到其他限制者除外。

符合下列條件之一之負債列為流動負債，非屬流動負債之所有其他負債則列為非流動負債：

- 1.預期將於正常營業週期中清償該負債。
- 2.主要為交易目的而持有該負債。
- 3.預期於報導期間後十二個月內到期清償者；或
- 4.未具無條件將清償期限遞延至報導期間後至少十二個月之權利之負債。負債之條款，可能依交易對方之選擇，以發行權益工具而導致其清償者，並不影響其分類。

(六)現金及約當現金

現金包括庫存現金及活期存款。約當現金係指可隨時轉換成定額現金且價值變動風險甚小之短期並具高度流動性之投資。定期存款符合前述定義且持有目的係滿足短期現金承諾而非投資或其他目的者，列報於約當現金。

(七)金融工具

應收帳款及所發行之債務證券原始係於產生時認列。所有其他金融資產及金融負債原始係於本公司成為金融工具合約條款之一方時認列。非透過損益按公允價值衡量之金融資產（除不包含重大財務組成部分之應收帳款外）或金融負債原始係按公允價值加計直接可歸屬於該取得或發行之交易成本衡量。不包含重大財務組成部分之應收帳款原始係按交易價格衡量。

1.金融資產

金融資產之購買或出售符合慣例交易者，合併公司對以相同方式分類之金融資產，其所有購買及出售一致地採交易日或交割日會計處理。

同亨科技股份有限公司及子公司合併財務報告附註(續)

原始認列時金融資產分類為：按攤銷後成本衡量之金融資產、透過其他綜合損益按公允價值衡量之債務工具投資、透過其他綜合損益按公允價值衡量之權益工具投資或透過損益按公允價值衡量之金融資產。合併公司僅於改變管理金融資產之經營模式時，始自下一個報導期間之首日起重分類所有受影響之金融資產。

(1)按攤銷後成本衡量之金融資產

金融資產同時符合下列條件，且未指定為透過損益按公允價值衡量時，係按攤銷後成本衡量：

- 係在以收取合約現金流量為目的之經營模式下持有該金融資產。
- 該金融資產之合約條款產生特定日期之現金流量，完全為支付本金及流通在外本金金額之利息。

該等資產後續以原始認列金額加減計採有效利息法計算之累積攤銷數，並調整任何備抵損失之攤銷後成本衡量。利息收入、外幣兌換損益及減損損失係認列於損益。除列時，將利益或損失列入損益。

(2)透過損益按公允價值衡量之金融資產

非屬上述按攤銷後成本衡量及透過其他綜合損益按公允價值衡量之金融資產，係透過損益按公允價值衡量，包括衍生性金融資產。合併公司於原始認列時，為消除或重大減少會計配比不當，得不可撤銷地將符合按攤銷後成本衡量或透過其他綜合損益按公允價值衡量條件之金融資產，指定為透過損益按公允價值衡量之金融資產。

該等資產後續按公允價值衡量，其淨利益或損失係認列為損益。

(3)金融資產減損

合併公司針對按攤銷後成本衡量之金融資產(包括現金及約當現金、應收帳款、存出保證金及其他金融資產等)及合約資產之預期信用損失認列備抵損失。

下列金融資產係按十二個月預期信用損失金額衡量備抵損失，其餘係按存續期間預期信用損失金額衡量：

- 判定債務證券於報導日之信用風險低；及
- 其他債務證券及銀行存款之信用風險(即金融工具之預期存續期間發生違約之風險)自原始認列後未顯著增加。

應收帳款及合約資產之備抵損失係按存續期間預期信用損失金額衡量。

於判定自原始認列後信用風險是否已顯著增加時，合併公司考量合理且可佐證之資訊(無需過度成本或投入即可取得)，包括質性及量化資訊，及根據合併公司之歷史經驗、信用評估及前瞻性資訊所作之分析。

同亨科技股份有限公司及子公司合併財務報告附註(續)

若金融工具之信用風險評等相當於全球所定義之「投資等級」(為標準普爾之投資等級BBB-、穆迪之投資等級Baa3或中華信評之投資等級twA，或高於該等級者)，合併公司視為該債務證券之信用風險低。

若合約款項逾期超過九十天，合併公司假設金融資產之信用風險已顯著增加。

若合約款項逾期超過一百八十天，或借款人不太可能履行其信用義務支付全額款項予合併公司時，合併公司視為該金融資產發生違約。

存續期間預期信用損失係指金融工具預期存續期間所有可能違約事項產生之預期信用損失。

十二個月預期信用損失係指金融工具於報導日後十二個月內可能違約事項所產生之預期信用損失(或較短期間，若金融工具之預期存續期間短於十二個月時)。

衡量預期信用損失之最長期間為合併公司暴露於信用風險之最長合約期間。

預期信用損失為金融工具預期存續期間信用損失之機率加權估計值。信用損失係按所有現金短收之現值衡量，亦即合併公司依據合約可收取之現金流量與合併公司預期收取之現金流量之差額。預期信用損失係按金融資產之有效利率折現。

於每一報導日合併公司評估按攤銷後成本衡量金融資產是否有信用減損。對金融資產之估計未來現金流量具有不利影響之一項或多項事項已發生時，該金融資產已信用減損。金融資產已信用減損之證據包括有關下列事項之可觀察資料：

- 借款人或發行人之重大財務困難；
- 違約，諸如延滯或逾期超過九十天；
- 因與借款人之財務困難相關之經濟或合約理由，合併公司給予借款人原本不會考量之讓步；
- 借款人很有可能會聲請破產或進行其他財務重整；或
- 由於財務困難而使該金融資產之活絡市場消失。

按攤銷後成本衡量之金融資產之備抵損失係自資產之帳面金額中扣除。

當合併公司對回收金融資產整體或部分無法合理預期時，係直接減少其金融資產總帳面金額。對公司戶，合併公司係以是否合理預期可回收之基礎個別分析沖銷之時點及金額。合併公司預期已沖銷金額將不會重大迴轉。然而，已沖銷之金融資產仍可強制執行，以符合合併公司回收逾期金額之程序。

同亨科技股份有限公司及子公司合併財務報告附註(續)

(4)金融資產之除列

合併公司僅於對來自該資產現金流量之合約權利終止，或已移轉金融資產且該資產之所有權幾乎所有之風險及報酬已移轉予其他企業，或既未移轉亦未保留所有權之幾乎所有風險及報酬且未保留該金融資產之控制時，始將金融資產除列。

2.金融負債及權益工具

(1)負債或權益之分類

合併公司發行之債務及權益工具係依據合約協議之實質與金融負債及權益工具之定義分類為金融負債或權益。

(2)權益交易

權益工具係指表彰合併公司於資產減除其所有負債後剩餘權益之任何合約。合併公司發行之權益工具係以取得之價款扣除直接發行成本後之金額認列。

(3)金融負債

金融負債係分類為攤銷後成本或透過損益按公允價值衡量。金融負債若屬持有供交易、衍生工具或於原始認列時指定，則分類為透過損益按公允價值衡量。透過損益按公允價值衡量之金融負債係以公允價值衡量，且相關淨利益及損失，包括任何利息費用，係認列於損益。

其他金融負債後續採有效利息法按攤銷後成本衡量。利息費用及兌換損益係認列於損益。除列時之任何利益或損失亦係認列於損益。

(4)金融負債之除列

合併公司係於合約義務已履行、取消或到期時，除列金融負債。當金融負債條款修改且修改後負債之現金流量有重大差異，則除列原金融負債，並以修改後條款為基礎按公允價值認列新金融負債。

除列金融負債時，其帳面金額與所支付或應支付對價總額(包含任何所移轉之非現金資產或承擔之負債)間之差額認列為損益。

(5)金融資產及負債之互抵

金融資產及金融負債僅於合併公司目前有法律上有可執行之權利進行互抵及有意圖以淨額交割或同時變現資產及清償負債時，方予以互抵並以淨額表達於資產負債表。

3.衍生金融工具

合併公司為規避外幣及利率風險之暴險而持有衍生金融工具。

衍生工具原始認列時係按公允價值衡量；後續依公允價值衡量，再衡量產生之利益或損失直接列入損益。

同亨科技股份有限公司及子公司合併財務報告附註(續)

(八)存 貨

存貨係以成本與淨變現價值孰低衡量。成本包括使其達可供使用的地點及狀態所發生之取得、產製或加工成本及其他成本，並採加權平均法計算。製成品及在製品存貨之成本包括依適當比例按實際產能分攤之製造費用。

淨變現價值係指正常營業下之估計售價減除估計完工尚需投入之估計成本及完成出售所需之估計成本後之餘額。

(九)不動產、廠房及設備

1.認列與衡量

不動產、廠房及設備項目係依成本（包括資本化之借款成本）減累計折舊及任何累計減損衡量。

不動產、廠房及設備之重大組成部分耐用年限不同時，則視為不動產、廠房及設備之單獨項目（主要組成部分）處理。

不動產、廠房及設備之處分利益或損失係認列於損益。

2.後續成本

後續支出僅於其未來經濟效益很有可能流入合併公司時始予以資本化。

3.折 舊

折舊係依資產成本減除殘值計算，並採直線法於每一組成部分之估計耐用年限內認列於損益。

當期及比較期間之估計耐用年限如下：

(1)建築物及附屬設備：6~35年

(2)機器及儀器設備：5~8年

(3)辦公設備：3~5年

(4)租賃改良及其他設備：3~6年

(5)建築物及附屬設備之重大組成部分主要有廠房主建物、機電動力設備及工程及辦公室改建工程等，並分別按其耐用年限35年、9~10年及8年予以計提折舊。

合併公司於每一報導日檢視折舊方法、耐用年限及殘值，並於必要時適當調整。

(十)租 賃

1.租賃之判斷

合併公司係於合約成立日評估合約是否係屬或包含租賃，若合約轉讓對已辨認資產之使用之控制權一段時間以換得對價，則合約係屬或包含租賃。為評估合約是否係屬租賃，合併公司針對以下項目評估：

同亨科技股份有限公司及子公司合併財務報告附註(續)

- (1)該合約涉及使用一項已辨認資產，該已辨認資產係於合約中被明確指定或藉由於可供使用之時被隱含指定，其實體可區分或可代表實質所有產能。若供應者具有可替換該資產之實質性權利，則該資產並非已辨認資產；且
- (2)於整個使用期間具有取得來自使用已辨認資產之幾乎所有經濟效益之權利；且
- (3)於符合下列情況之一時，取得主導已辨認資產之使用之權利：
 - 合併公司在整個使用期間具有主導已辨認資產之使用方式及使用目的之權利。
 - 有關該資產之使用方式及使用目的之攸關決策係預先決定，且：
 - 合併公司在整個使用期間具有操作該資產之權利，且供應者並無改變該等操作指示之權利；或
 - 合併公司設計該資產之方式已預先決定其整個使用期間之使用方式及使用目的。

於租賃成立日或重評估合約是否包含租賃時，合併公司係以相對單獨價格為基礎將合約中之對價分攤至個別租賃組成部份。惟，於承租土地及建物時，合併公司選擇不區分非租賃組成部分而將租賃組成部分及非租賃組成部分視為單一租賃組成部分處理。

2. 承租人

合併公司於租賃開始日認列使用權資產及租賃負債，使用權資產係以成本為原始衡量，該成本包含租賃負債之原始衡量金額，調整租賃開始日或之前支付之任何租賃給付，並加計所發生之原始直接成本及為拆卸、移除標的資產及復原其所在地點或標的資產之估計成本，同時減除收取之任何租賃誘因。

使用權資產後續於租賃開始日至使用權資產之耐用年限屆滿時或租賃期間屆滿時兩者之較早者以直線法提列折舊。此外，合併公司定期評估使用權資產是否發生減損並處理任何已發生之減損損失，並於租賃負債發生再衡量的情況下配合調整使用權資產。

租賃負債係以租賃開始日尚未支付之租賃給付之現值為原始衡量。若租賃隱含利率容易確定，則折現率為該利率，若並非容易確定，則使用合併公司之增額借款利率。一般而言，合併公司係採用其增額借款利率為折現率。

計入租賃負債衡量之租賃給付包括：

- (1)固定給付，包括實質固定給付；
- (2)取決於某項指數或費率之變動租賃給付，採用租賃開始日之指數或費率為原始衡量；
- (3)預期支付之殘值保證金額；及
- (4)於合理確定將行使購買選擇權或租賃終止選擇權時之行使價格或所須支付之罰款。

同亨科技股份有限公司及子公司合併財務報告附註(續)

租賃負債後續係以有效利息法計提利息，並於發生以下情況時再衡量其金額：

- (1)用以決定租賃給付之指數或費率變動導致未來租賃給付有變動；
- (2)預期支付之殘值保證金額有變動；
- (3)標的資產購買選擇權之評估有變動；
- (4)對是否行使延長或終止選擇權之估計有所變動，而更改對租賃期間之評估；
- (5)租賃標的、範圍或其他條款之修改。

租賃負債因前述用以決定租賃給付之指數或費率變動、殘值保證金額有變動以及購買、延長或終止選擇權之評估變動而再衡量時，係相對應調整使用權資產之帳面金額，並於使用權資產之帳面金額減至零時，將剩餘之再衡量金額認列於損益中。

對於減少租賃範圍之租賃修改，則係減少使用權資產之帳面金額以反映租賃之部分或全面終止，並將其與租賃負債再衡量金額間之差額則認列於損益中。

合併公司將不符合投資性不動產定義之使用權資產及租賃負債分別以單行項目表達於資產負債表中。

針對承租汽機車車位及事務機等適用短期租賃及低價值標的租賃，合併公司選擇不認列使用權資產及租賃負債，而係將相關租賃給付依直線基礎於租賃期間內認列為費用。

(十一)無形資產

1.認列與衡量

研究活動相關支出於發生時認列為損益。

發展支出僅於其能可靠衡量、產品或流程之技術或商業可行性已達成、未來經濟效益很有可能流入合併公司，及合併公司意圖且具充足資源以完成該發展且加以使用或出售該資產時，始予以資本化。其他發展支出則於發生時認列於損益。原始認列後，資本化之發展支出以其成本減除累計攤銷及累計減損後之金額衡量。

合併公司取得其他有限耐用年限之無形資產，係以成本減除累計攤銷與累計減損後之金額衡量。

2.後續支出

後續支出僅於可增加相關特定資產之未來經濟效益時始予以資本化。所有其他支出於發生時認列於損益。

3.攤銷

攤銷時係依資產成本減除估計殘值計算，並自無形資產達可供使用狀態起，採直線法依其耐用年限3~5年認列為損益。

合併公司於每一報導日檢視無形資產之攤銷方法、耐用年限及殘值，並於必要時適當調整。

同亨科技股份有限公司及子公司合併財務報告附註(續)

(十二)非金融資產減損

合併公司於每一報導日評估是否有跡象顯示非金融資產(除存貨、合約資產及遞延所得稅資產外)之帳面金額可能有減損。若有任一跡象存在，則估計該資產之可回收金額。

為減損測試之目的，係將現金流入大部分獨立於其他個別資產或資產群組之現金流入之一組資產作為最小可辨認資產群組。可回收金額為個別資產或現金產生單位之公允價值減處分成本與其使用價值孰高者。於評估使用價值時，估計未來現金流量係以稅前折現率折算至現值，該折現率應反映現時市場對貨幣時間價值及對該資產或現金產生單位特定風險之評估。

個別資產或現金產生單位之可回收金額若低於帳面金額，則認列減損損失。

減損損失係立即認列於損益，且係先減少該現金產生單位受攤商譽之帳面金額，次就該單位內其他各資產帳面金額之比例減少各該資產帳面金額。

商譽以外之非金融資產則僅在不超過該資產若未於以前年度認列減損損失時所決定之帳面金額(減除折舊或攤銷)之範圍內迴轉。

(十三)負債準備

負債準備之認列係因過去事件而負有現時義務，使合併公司未來很有可能需要流出具經濟效益之資源以清償該義務，且該義務之金額能可靠估計。負債準備係以反映目前市場對貨幣時間價值及負債特定風險評估之稅前折現率予以折現，折現之攤銷則認列為利息費用。

保固負債準備係於銷售商品或服務時認列，該項負債準備係根據歷史保固資料及所有可能結果按其相關機率加權衡量。

(十四)收入之認列

1.客戶合約之收入

收入係按移轉商品或勞務而預期有權取得之對價衡量。合併公司係於對商品或勞務之控制移轉予客戶而滿足履約義務時認列收入。合併公司依主要收入項目說明如下：

(1)銷售商品

合併公司主要研究、開發、生產、製造及銷售電子金融交易終端機及交易資料安全保護設備等產品。合併公司係於對產品之控制移轉時認列收入。該產品之控制移轉係指產品已交付給客戶，客戶能完全裁決產品之銷售通路及價格，且已無會影響客戶接受該產品之未履行義務。交付係發生於產品運送至特定地點，其陳舊過時及損失風險已移轉予客戶，及客戶已依據銷售訂單接受產品，驗收條款已失效，或合併公司有客觀證據認為已滿足所有驗收條件時。

同亨科技股份有限公司及子公司合併財務報告附註(續)

合併公司提供標準保固因而負瑕疵退款之義務，且已就該義務認列保固負債準備，請詳附註六(十一)。

合併公司於交付商品時認列應收帳款，因合併公司在該時點具無條件收取對價之權利。

(2)提供服務

合併公司提供技術勞務服務予客戶所產生之收入係按報導日之交易完成程度認列。

若情況改變，將修正對收入、成本及完成程度之估計，並於管理階層得知情況改變而作修正之期間將造成之增減變動反映於損益。

固定價格合約下，客戶依約定之時程支付固定金額之款項。已提供之勞務超過支付款時，認列合約資產；支付款超過已提供之勞務，則認列合約負債。

(3)財務組成部分

合併公司預期所有客戶合約移轉商品或勞務予客戶之時間與客戶為該商品或勞務付款之時間間隔皆不超過一年，因此，合併公司不調整交易價格之貨幣時間價值。

(十五)政府補助

合併公司係於可收到與COVID-19疫情相關之政府補助時，將該未附帶條件之補助認列為營業外收入。針對其他與資產有關之補助，合併公司係於可合理確信將遵循政府補助所附加之條件，且將可收到該項補助時，按公允價值認列於遞延收入，並於資產耐用年限內依有系統之基礎將該遞延收益認列為其他收益。補償合併公司所發生費用或損失之政府補助，係依有系統之基礎與相關之費用同期認列於損益。

(十六)員工福利

1.確定提撥計畫

確定提撥計畫之提撥義務係於員工提供服務期間內認列為費用。

2.確定福利計畫

合併公司對確定福利計畫之淨義務係以員工當期或以前期間服務所賺得之未來福利金額折算為現值計算，並減除計畫資產之公允價值。

確定福利義務每年由合格精算師以預計單位福利法精算。當計算結果對合併公司可能有利時，認列資產係以從該計畫退還提撥金或對該計畫減少未來提撥金之形式可得之任何經濟效益之現值為限。計算經濟效益現值時，係考量任何最低資金提撥要求。

同亨科技股份有限公司及子公司合併財務報告附註(續)

淨確定福利負債之再衡量數，包含精算損益、計畫資產報酬(不包括利息)，及資產上限影響數之任何變動(不包括利息)係立即認列於其他綜合損益，並累計於保留盈餘。合併公司決定淨確定福利負債(資產)之淨利息費用(收入)，係使用年度報導期間開始時所決定之淨確定福利負債(資產)及折現率。確定福利計畫之淨利息費用及其他費用係認列於損益。

計畫修正或縮減時，所產生與前期服務成本或縮減利益或損失相關之福利變動數，係立即認列為損益。合併公司於清償發生時，認列確定福利計畫之清償損益。

3.短期員工福利

短期員工福利義務係以未折現之基礎衡量，且於提供相關服務時認列為費用。

有關短期現金紅利或分紅計畫下預期支付之金額，若係因員工過去提供服務而使合併公司負有現時之法定或推定支付義務，且該義務能可靠估計時，將該金額認列為負債。

(十七)股份基礎給付交易

權益交割之股份基礎給付協議以給與日之公允價值，於該獎酬之既得期間內，認列費用並增加相對權益。認列之費用係隨預期符合服務條件及非市價既得條件之獎酬數量予以調整；而最終認列之金額係以既得日符合服務條件及非市價既得條件之獎酬數量為基礎衡量。

有關股份基礎給付獎酬之非既得條件，已反映於股份基礎給付給與日公允價值之衡量，且預期與實際結果間之差異無須作核實調整。

本公司股份基礎給付之給與日為董事會通過認購價格且核准員工得認購股數及本公司與員工對於該協議之條款及條件達成共識之日。

(十八)所得稅

所得稅包括當期及遞延所得稅。除與企業合併、直接認列於權益或其他綜合損益之項目相關者外，當期所得稅及遞延所得稅應認列於損益。

合併公司判斷與所得稅相關之利息或罰款(包括不確定之稅務處理)不符合所得稅之定義，因此係適用IAS37之會計處理。

當期所得稅包括依據當年度課稅所得(損失)計算之預計應付所得稅或應收退稅款，及任何對以前年度應付所得稅或應收退稅款之調整。其金額係反映所得稅相關不確定性後，按報導日之法定稅率或實質性立法之稅率衡量預期將支付或收取款項之最佳估計值。

遞延所得稅係就資產及負債於財務報導目的之帳面金額與其課稅基礎之暫時性差異予以衡量認列。下列情況產生之暫時性差異不予認列遞延所得稅：

- 1.非屬企業合併之交易原始認列之資產或負債，且於交易當時不影響會計利潤及課稅所得(損失)者；

同亨科技股份有限公司及子公司合併財務報告附註(續)

2.因投資子公司、關聯企業及合資權益所產生之暫時性差異，合併公司可控制暫時性差異迴轉之時點且很有可能於可預見之未來不會迴轉者。

遞延所得稅係以預期暫時性差異迴轉時之稅率衡量，採用報導日之法定稅率或實質性立法稅率為基礎，並已反映所得稅相關不確定性。

合併公司僅於同時符合下列條件時，始將遞延所得稅資產及遞延所得稅負債互抵：

- 1.有法定執行權將當期所得稅資產及當期所得稅負債互抵；且
- 2.遞延所得稅資產及遞延所得稅負債與下列由同一稅捐機關課徵所得稅之納稅主體之一有關；
 - (1)同一納稅主體；或
 - (2)不同納稅主體，惟各主體意圖在重大金額之遞延所得稅資產預期回收及遞延所得稅負債預期清償之每一未來期間，將當期所得稅負債及資產以淨額基礎清償，或同時實現資產及清償負債。

對於未使用之課稅損失及未使用所得稅抵減遞轉後期，與可減除暫時性差異，在很有可能未來課稅所得可供使用之範圍內，認列為遞延所得稅資產。並於每一報導日予以重評估，就相關所得稅利益非屬很有可能實現之範圍內予以調減；或在變成很有可能足額課稅所得之範圍內迴轉原已減少之金額。

(十九)每股盈餘

合併公司列示歸屬於本公司普通股權益持有人之基本及稀釋每股盈餘。合併公司基本每股盈餘係以歸屬於本公司普通股權益持有人之損益，除以當期加權平均流通在外普通股股數計算之。稀釋每股盈餘則係將歸屬於本公司普通股權益持有人之損益及加權平均流通在外普通股股數，分別調整所有潛在稀釋普通股之影響後計算之。合併公司之潛在稀釋普通股包括給與員工認股權及尚未經董事會決議且得採股票發放員工酬勞。

(二十)部門資訊

營運部門係合併公司之組成部分，從事可能賺得收入並發生費用(包括與合併公司內其他組成部分間交易相關之收入及費用)之經營活動。所有營運部門之營運結果均定期由合併公司主要營運決策者複核，以制定分配資源予該部門之決策並評量其績效。各營運部門均具單獨之財務資訊。

五、重大會計判斷、估計及假設不確定性之主要來源

管理階層依編製準則及金管會認可之國際財務報導準則編製本合併財務報告時，必須作出判斷、估計及假設，其將對會計政策之採用及資產、負債、收益及費用之報導金額有所影響。實際結果可能與估計存有差異。

同亨科技股份有限公司及子公司合併財務報告附註(續)

管理當局持續檢視估計及基本假設，會計估計變動於變動期間及受影響之未來期間予以認列。

存貨須以成本與淨變現價值孰低衡量，合併公司評估報導日存貨可能因正常損耗、過時陳舊或無市場銷售價值致淨變現價值減少，而將存貨成本沖減至淨變現價值。此存貨評價可能因市場新產品之推出，原有產品過時或不再符合市場，致產品需求產生重大變動，造成其需求及價格可能下降，導致存貨之成本可能有超過其淨變現價值之風險。

合併公司之會計政策及揭露包含採用公允價值衡量金融、非金融資產及負債。合併公司之財務部門負責進行公允價值驗證，藉獨立來源資料使評價結果貼近市場狀態、確認資料來源係獨立、可靠以及代表可執行價格，並定期校準評價模型、進行回溯測試、更新評價模型所需輸入值及資料及其他任何必要之公允價值調整，以確保評價結果係屬合理。

合併公司在衡量資產和負債時，盡可能使用市場可觀察之輸入值。公允價值之等級係以評價技術使用之輸入值為依據，其歸類如下：

第一級：相同資產或負債於活絡市場之公開報價(未經調整)。

第二級：除包含於第一級之公開報價外，資產或負債之輸入參數係直接(即價格)或間接(即由價格推導而得)可觀察。

第三級：資產或負債之輸入參數非基於可觀察之市場資料(非可觀察參數)。

若發生公允價值各等級間之移轉事項或情況，合併公司係於報導日認列該移轉。衡量公允價值所採用假設之相關資訊請詳附註六(二十)金融工具。

六、重要會計項目之說明

(一)現金及約當現金

	<u>109.12.31</u>	<u>108.12.31</u>
現金、支票及活期存款	\$ 247,778	266,453
定期存款	740,962	651,907
現金流量表所列之現金及約當現金	<u>\$ 988,740</u>	<u>918,360</u>

合併公司金融資產及負債之利率風險及敏感度分析之揭露請詳附註六(二十)。

(二)透過損益按公允價值衡量之金融資產及負債

	<u>109.12.31</u>	<u>108.12.31</u>
強制透過損益按公允價值衡量之金融資產：		
遠期外匯合約	\$ 4,803	3,846
換匯換利合約	-	228
	<u>\$ 4,803</u>	<u>4,074</u>
持有供交易之金融負債：		
遠期外匯合約	<u>\$ 112</u>	<u>-</u>

同亨科技股份有限公司及子公司合併財務報告附註(續)

從事衍生金融工具交易係用以規避因營業活動所暴露之匯率風險，合併公司因未適用避險會計列報為強制透過損益按公允價值衡量之金融資產衍生工具明細如下：

109.12.31				
	名目本金 (美金千元)	幣 別	到期日	帳面價值
衍生性金融資產：				
賣出遠期外匯	\$ 2,500	美金兌新台幣	110.01.21~110.03.05	\$ 799
賣出遠期外匯	7,500	美金兌人民幣	110.01.13~110.06.30	4,004
				\$ 4,803
衍生性金融負債：				
賣出遠期外匯	\$ 4,000	美金兌新台幣	110.02.25~110.03.17	\$ 112

108.12.31				
	名目本金 (美金千元)	幣 別	到期日	帳面價值
衍生性金融資產：				
賣出遠期外匯	\$ 7,500	美金兌新台幣	109.01.03~109.02.25	\$ 1,463
賣出遠期外匯	8,500	美金兌人民幣	109.01.02~109.06.30	2,383
換匯換利合約	500	美金兌新台幣	109.01.22	228
				\$ 4,074

(三)按攤銷後成本衡量之金融資產－流動

	109.12.31	108.12.31
定期存款	\$ 374,290	147,290
其他	713	270
	375,003	147,560
減：備抵損失	-	-
	\$ 375,003	147,560

合併公司評估係持有該等資產至到期日以收取合約現金流量，且該等金融資產之現金流量完全為支付本金及流通在外本金金額之利息，故列報於按攤銷後成本衡量之金融資產。

1. 合併公司持有國內外定期存款，其於民國一〇九年之年利率為0.070%至0.585%，於民國一一〇年一月十七日至民國一一〇年六月三十日到期。民國一〇八年之年利率為0.60%至0.835%，於民國一〇九年三月二十五日至民國一〇九年六月三十日到期。
2. 信用風險資訊請詳附註六(二十)。

同亨科技股份有限公司及子公司合併財務報告附註(續)

(四)應收帳款

	<u>109.12.31</u>	<u>108.12.31</u>
應收帳款	\$ 453,946	644,197
減：備抵損失	<u>(2,765)</u>	<u>(5,562)</u>
	<u>\$ 451,181</u>	<u>638,635</u>

合併公司針對所有應收帳款採用簡化作法估計預期信用損失，亦即使用存續期間預期信用損失衡量，為此衡量目的，該等應收帳款係按代表客戶依據合約條款支付所有到期金額能力之共同信用風險特性予以分組，並已納入前瞻性之資訊。合併公司應收帳款之預期信用損失分析如下：

	<u>109.12.31</u>		
	<u>應收款項 帳面金額</u>	<u>加權平均預期 信用損失率</u>	<u>備抵存續期間 預期信用損失</u>
未逾期	\$ 432,666	0.52%	2,240
逾期1~30天	20,895	2.31%	482
逾期31~60天	347	9.76%	34
逾期61~90天	15	23.56%	3
逾期91~180天以下	<u>23</u>	<u>26.59%</u>	<u>6</u>
合計	<u>\$ 453,946</u>		<u>2,765</u>

	<u>108.12.31</u>		
	<u>應收款項 帳面金額</u>	<u>加權平均預期 信用損失率</u>	<u>備抵存續期間 預期信用損失</u>
未逾期	\$ 583,648	0.52%	3,045
逾期1~30天	52,277	2.36%	1,233
逾期31~60天	3,244	10.65%	345
逾期61~90天以下	<u>5,028</u>	<u>18.67%</u>	<u>939</u>
合計	<u>\$ 644,197</u>		<u>5,562</u>

合併公司應收帳款之備抵損失變動表如下：

	<u>109年度</u>	<u>108年度</u>
期初餘額	\$ 5,562	18,199
迴轉減損損失	<u>(2,797)</u>	<u>(12,637)</u>
期末餘額	<u>\$ 2,765</u>	<u>5,562</u>

應收款項之備抵損失科目係用於記錄壞帳費用，惟若合併公司確信相關款項可能無法回收者，則於認為款項無法收回時，逕將備抵損失沖轉金融資產。

合併公司之應收帳款未有提供作質押擔保之情形。

同亨科技股份有限公司及子公司合併財務報告附註(續)

(五)存 貨

	<u>109.12.31</u>	<u>108.12.31</u>
原料	\$ 184,979	181,484
在製品	41	10,574
半成品	22,221	37,455
製成品	<u>53,591</u>	<u>31,674</u>
	<u>\$ 260,832</u>	<u>261,187</u>

民國一〇九年度及一〇八年度認列存貨相關費損列入營業成本之情形如下：

	<u>109年度</u>	<u>108年度</u>
已出售存貨成本	\$ 934,830	1,231,972
存貨跌價損失(回升利益)	1,314	(35,317)
報廢損失	8,977	24,592
維修及其他成本	51,032	33,507
存貨盤盈虧	<u>-</u>	<u>10</u>
	<u>\$ 996,153</u>	<u>1,254,764</u>

合併公司之存貨均未有提供作質押擔保之情形。

(六)不動產、廠房及設備

合併公司民國一〇九年度及一〇八年度不動產、廠房及設備之成本及折舊變動明細如下：

	<u>建築物及 附屬設備</u>	<u>機器及 儀器設備</u>	<u>辦公設備</u>	<u>租賃改良 及 其他設備</u>	<u>總 計</u>
成本：					
民國109年1月1日餘額	\$ 159,392	13,730	4,835	44,793	222,750
增 添	140	2,292	1,719	3,117	7,268
處 分	-	(1,104)	-	-	(1,104)
匯率變動之影響	<u>-</u>	<u>(46)</u>	<u>(2)</u>	<u>32</u>	<u>(16)</u>
民國109年12月31日餘額	<u>\$ 159,532</u>	<u>14,872</u>	<u>6,552</u>	<u>47,942</u>	<u>228,898</u>
民國108年1月1日餘額	\$ 159,112	14,288	4,615	44,292	222,307
增 添	280	-	245	1,679	2,204
處 分	-	-	-	(107)	(107)
匯率變動之影響	<u>-</u>	<u>(558)</u>	<u>(25)</u>	<u>(1,071)</u>	<u>(1,654)</u>
民國108年12月31日餘額	<u>\$ 159,392</u>	<u>13,730</u>	<u>4,835</u>	<u>44,793</u>	<u>222,750</u>

同亨科技股份有限公司及子公司合併財務報告附註(續)

	建築物及 附屬設備	機器及 儀器設備	辦公設備	租賃改良 及 其他設備	總 計
累計折舊：					
民國109年1月1日餘額	\$ 83,366	12,012	3,998	40,076	139,452
本年度折舊	5,030	908	730	2,986	9,654
處 分	-	(1,104)	-	-	(1,104)
匯率變動之影響	-	(37)	(7)	37	(7)
民國109年12月31日餘額	<u>\$ 88,396</u>	<u>11,779</u>	<u>4,721</u>	<u>43,099</u>	<u>147,995</u>
民國108年1月1日餘額	\$ 78,338	11,642	3,336	38,380	131,696
本年度折舊	5,028	856	688	2,831	9,403
處 分	-	-	-	(107)	(107)
匯率變動之影響	-	(486)	(26)	(1,028)	(1,540)
民國108年12月31日餘額	<u>\$ 83,366</u>	<u>12,012</u>	<u>3,998</u>	<u>40,076</u>	<u>139,452</u>
帳面價值：					
民國109年12月31日	<u>\$ 71,136</u>	<u>3,093</u>	<u>1,831</u>	<u>4,843</u>	<u>80,903</u>
民國108年1月1日	<u>\$ 80,774</u>	<u>2,646</u>	<u>1,279</u>	<u>5,912</u>	<u>90,611</u>
民國108年12月31日	<u>\$ 76,026</u>	<u>1,718</u>	<u>837</u>	<u>4,717</u>	<u>83,298</u>

合併公司之不動產、廠房及設備均未有提供作質押擔保之情形。

(七)使用權資產

合併公司承租土地、房屋及建築及運輸設備等之成本及折舊變動明細如下：

	土 地	房 屋 及 建 築	運輸設備	總 計
使用權資產成本：				
民國109年1月1日餘額	\$ 17,371	23,571	1,652	42,594
增 添	-	13,831	-	13,831
匯率變動之影響	-	23	-	23
民國109年12月31日餘額	<u>\$ 17,371</u>	<u>37,425</u>	<u>1,652</u>	<u>56,448</u>
民國108年1月1日餘額	\$ -	-	-	-
追溯適用IFRS16影響	17,371	24,334	1,652	43,357
匯率變動之影響	-	(763)	-	(763)
民國108年12月31日餘額	<u>\$ 17,371</u>	<u>23,571</u>	<u>1,652</u>	<u>42,594</u>
使用權資產之折舊：				
民國109年1月1日餘額	\$ 997	5,669	901	7,567
提列折舊	998	6,792	751	8,541
匯率變動之影響	-	38	-	38
民國109年12月31日餘額	<u>\$ 1,995</u>	<u>12,499</u>	<u>1,652</u>	<u>16,146</u>

同亨科技股份有限公司及子公司合併財務報告附註(續)

	土 地	房 屋 及 建 築	運 輸 設 備	總 計
民國108年1月1日餘額	\$ -	-	-	-
提列折舊	997	5,831	901	7,729
匯率變動之影響	-	(162)	-	(162)
民國108年12月31日餘額	<u>\$ 997</u>	<u>5,669</u>	<u>901</u>	<u>7,567</u>
帳面價值：				
民國109年12月31日	<u>\$ 15,376</u>	<u>24,926</u>	<u>-</u>	<u>40,302</u>
民國108年12月31日	<u>\$ 16,374</u>	<u>17,902</u>	<u>751</u>	<u>35,027</u>
民國108年1月1日	<u>\$ -</u>	<u>-</u>	<u>-</u>	<u>-</u>

(八)無形資產

合併公司民國一〇九年度及一〇八年度無形資產之成本及攤銷明細如下：

	專 門 技 術	電 腦 軟 體	其 他	總 計
成 本：				
民國109年1月1日餘額	\$ 16,532	16,327	2,088	34,947
本期增添	-	214	-	214
匯率變動影響數	(1,050)	(79)	(133)	(1,262)
民國109年12月31日餘額	<u>\$ 15,482</u>	<u>16,462</u>	<u>1,955</u>	<u>33,899</u>
民國108年1月1日餘額	\$ 16,945	16,630	2,140	35,715
本期增添	-	51	-	51
本期處分	-	(155)	-	(155)
匯率變動影響數	(413)	(199)	(52)	(664)
民國108年12月31日餘額	<u>\$ 16,532</u>	<u>16,327</u>	<u>2,088</u>	<u>34,947</u>
攤 銷：				
民國109年1月1日餘額	\$ 6,612	15,538	834	22,984
本期攤銷	3,245	738	410	4,393
匯率變動影響數	(569)	(77)	(72)	(718)
民國109年12月31日餘額	<u>\$ 9,288</u>	<u>16,199</u>	<u>1,172</u>	<u>26,659</u>
民國108年1月1日餘額	\$ 3,389	13,866	427	17,682
本期攤銷	3,406	2,021	430	5,857
本期處分	-	(155)	-	(155)
匯率變動影響數	(183)	(194)	(23)	(400)
民國108年12月31日餘額	<u>\$ 6,612</u>	<u>15,538</u>	<u>834</u>	<u>22,984</u>

同亨科技股份有限公司及子公司合併財務報告附註(續)

	<u>專門技術</u>	<u>電腦軟體</u>	<u>其 他</u>	<u>總 計</u>
帳面價值：				
民國109年12月31日	\$ <u>6,194</u>	<u>263</u>	<u>783</u>	<u>7,240</u>
民國108年1月1日	\$ <u>13,556</u>	<u>2,764</u>	<u>1,713</u>	<u>18,033</u>
民國108年12月31日	\$ <u>9,920</u>	<u>789</u>	<u>1,254</u>	<u>11,963</u>

合併公司之無形資產均未有提供作質押擔保之情形。

(九)短期借款

民國一〇九年度無新增或償還借款之情形。民國一〇八年度新增金額為31,251千元，利率為2.8%，到期日為民國一〇八年九月二十三日，已於期間內償還。

合併公司未有提供作質押擔保之情形。

(十)租賃負債

合併公司租賃負債之帳面金額如下：

	<u>109.12.31</u>	<u>108.12.31</u>
流動	\$ <u>13,030</u>	<u>7,268</u>
非流動	\$ <u>27,713</u>	<u>28,016</u>

認列於損益之金額如下：

	<u>109年度</u>	<u>108年度</u>
租賃負債之利息費用	\$ <u>552</u>	<u>600</u>
短期租賃之費用	\$ <u>5,120</u>	<u>5,624</u>
低價值租賃資產之費用(不包含短期租賃之低價值租賃)	\$ <u>1,524</u>	<u>1,370</u>

認列於現金流量表之金額如下：

	<u>109年度</u>	<u>108年度</u>
租賃之現金流出總額	\$ <u>15,588</u>	<u>14,893</u>

1.土地、房屋及建築之租賃

合併公司民國一〇九年及一〇八年十二月三十一日承租土地、房屋及建築作為辦公處所及廠房之租賃期間分別為二十年、五年及二年，部份租賃包含在租賃期間屆滿時得延長與原合約相同期間之選擇權。

土地合約之租賃給付取決於當地公告地價，並加計各園區再投入之公共設施建設費經攤算後辦理調整，該等費用通常係每年發生一次。

同亨科技股份有限公司及子公司合併財務報告附註(續)

部分租賃合約包含租賃延長之選擇權，該等合約係由各地區分別管理，因此所約定之個別條款及條件於合併公司內有所不同。該等選擇權僅合併公司具有可執行之權利，出租人並無此權利。在無法合理確定將行使可選擇之延長租賃期間之情況下，與選擇權所涵蓋期間之相關給付並不計入租賃負債。

2.其他租賃

合併公司承租運輸設備之租賃期間為三年。

另，合併公司承租汽機車車位及事務機等為短期租賃及低價值標的租賃，合併公司選擇適用豁免認列規定而不認列其相關使用權資產及租賃負債。

(十一)負債準備

	保 固	廠址復原	合 計
民國109年1月1日餘額	\$ 6,573	2,150	8,723
當期新增之負債準備	7,565	217	7,782
當期使用之負債準備	(3,297)	-	(3,297)
匯率變動影響數	-	3	3
民國109年12月31日餘額	<u>\$ 10,841</u>	<u>2,370</u>	<u>13,211</u>
流 動(帳列其他流動負債)	\$ 8,840	-	8,840
非流動	<u>2,001</u>	<u>2,370</u>	<u>4,371</u>
民國109年12月31日餘額	<u>\$ 10,841</u>	<u>2,370</u>	<u>13,211</u>
民國108年1月1日餘額	\$ 5,982	2,155	8,137
當期新增之負債準備	1,557	81	1,638
當期使用之負債準備	(966)	-	(966)
匯率變動影響數	-	(86)	(86)
民國108年12月31日餘額	<u>\$ 6,573</u>	<u>2,150</u>	<u>8,723</u>
流 動(帳列其他流動負債)	\$ 3,564	-	3,564
非流動	<u>3,009</u>	<u>2,150</u>	<u>5,159</u>
民國108年12月31日餘額	<u>\$ 6,573</u>	<u>2,150</u>	<u>8,723</u>

1.保固準備

合併公司之保固負債準備係依據商品之歷史保固資料估計，合併公司預期該負債多數係將於銷售之次一年度發生。

2.廠址復原

合併公司之廠址復原係依據廠商報價之拆除成本估計，合併公司預期該負債將於合約期間屆滿時發生。

同亨科技股份有限公司及子公司合併財務報告附註(續)

(十二)員工福利

1.確定福利計畫

合併公司確定福利義務現值與計畫資產公允價值之調節如下：

	109.12.31	108.12.31
確定福利義務現值	\$ 68,865	65,945
計畫資產之公允價值	(47,556)	(45,682)
淨確定福利負債	\$ 21,309	20,263

合併公司之確定福利計畫提撥至台灣銀行之勞工退休準備金專戶。適用勞動基準法之每位員工之退休支付，係依據服務年資所獲得之基數及其退休前六個月之平均薪資計算。

(1)計畫資產組成

合併公司依勞動基準法提撥之退休基金係由勞動部勞動基金運用局(以下簡稱勞動基金局)統籌管理，依「勞工退休基金收支保管及運用辦法」規定，基金之運用，其每年決算分配之最低收益，不得低於依當地銀行二年定期存款利率計算之收益。

民國一〇九年十二月三十一日合併公司之台灣銀行勞工退休準備金專戶餘額計47,556千元。勞工退休基金資產運用之資料包括基金收益率以及基金資產配置，請詳勞動部勞動基金運用局網站公布之資訊。

(2)確定福利義務現值之變動

合併公司民國一〇九年度及一〇八年度確定福利義務現值變動如下：

	109年度	108年度
1月1日確定福利義務	\$ 65,945	83,721
當期服務成本及利息	1,070	1,307
淨確定福利負債再衡量數		
— 因財務假設變動所產生之精算利益	2,750	562
— 因經驗變動所產生之精算損失	(900)	(1,618)
計畫支付之福利(包含非以退休金資產支付)	-	(18,027)
12月31日確定福利義務	\$ 68,865	65,945

同亨科技股份有限公司及子公司合併財務報告附註(續)

(3) 計畫資產公允價值之變動

合併公司民國一〇九年度及一〇八年度確定福利計畫資產公允價值之變動如下：

	109年度	108年度
1月1日計畫資產之公允價值	\$ 45,682	50,669
計畫資產預計報酬	341	464
淨確定福利資產(負債)再衡量數		
— 計畫資產報酬(不含當期利息)	1,533	1,961
已提撥至計畫之金額	-	851
計畫支付之福利	-	(8,263)
12月31日計畫資產之公允價值	\$ 47,556	45,682

(4) 認列為損益之費用

合併公司民國一〇九年度及一〇八年度列報為費用之明細如下：

	109年度	108年度
當期服務成本	\$ 567	554
淨確定福利負債之淨利息	162	289
	\$ 729	843
推銷費用	\$ (1)	(2)
管理費用	758	883
研究發展費用	(28)	(38)
	\$ 729	843

(5) 精算假設

合併公司於財務報導結束日用以決定確定福利義務現值之重大精算假設如下：

	109.12.31	108.12.31
折現率	0.30 %	0.80 %
未來薪資增加	3.00 %	3.00 %

合併公司預計於民國一〇九年度報導日後之一年內支付予確定福利計畫之提撥金額為0千元。

確定福利計畫之加權平均存續期間為7.6年。

同亨科技股份有限公司及子公司合併財務報告附註(續)

(6) 敏感度分析

民國一〇九年及一〇八年十二月三十一日當採用之主要精算假設變動對確定福利義務現值之影響如下：

	對確定福利義務之影響	
	增加0.25%	減少0.25%
109年12月31日		
折現率	\$ <u>(1,403)</u>	<u>1,460</u>
未來薪資增加	\$ <u>1,306</u>	<u>(1,264)</u>
108年12月31日		
折現率	\$ <u>(1,389)</u>	<u>1,449</u>
未來薪資增加	\$ <u>1,307</u>	<u>(1,263)</u>

上述之敏感度分析係基於其他假設不變的情況下分析單一假設變動之影響。實務上許多假設的變動則可能是連動的。敏感度分析係與計算資產負債表之淨確定福利負債所採用的方法一致。

本期編製敏感度分析所使用之方法與假設與前期相同。

2. 確定提撥計畫

本公司之確定提撥計畫係依勞工退休金條例之規定，依勞工每月工資6%之提繳率，提撥至勞工保險局之勞工退休金個人專戶。在此計畫下同亨科技提撥固定金額至勞工保險局後，即無支付額外金額之法定或推定義務。

同亨蘇州及Zakus等公司，係依當地法令規定提撥退休金，並將每期應提撥之退休金數額認列為當期費用；Value因未實際聘僱員工，故未訂有退休辦法。

合併公司民國一〇九年度及一〇八年度確定提撥退休金辦法下之退休金費用分別為9,392千元及25,253千元。

因COVID-19大陸子公司同亨蘇州支持復工復產，當地政府階段性減免社會保險費減輕負擔，同亨蘇州民國一〇九年度減免社會保險費為18,110千元。

(十三) 所得稅

1. 所得稅費用

合併公司民國一〇九年度及一〇八年度所得稅費用明細如下：

	109年度	108年度
當期所得稅費用		
當期產生	\$ 60,573	60,672
調整前期之當期所得稅	1,833	(1,714)
未分配盈餘加徵百分之五稅額	<u>4,233</u>	<u>-</u>
	<u>66,639</u>	<u>58,958</u>

同亨科技股份有限公司及子公司合併財務報告附註(續)

	<u>109年度</u>	<u>108年度</u>
遞延所得稅費用		
暫時性差異之發生及迴轉	\$ (502)	18,096
所得稅費用	<u>\$ 66,137</u>	<u>77,054</u>

合併公司民國一〇九年度及一〇八年度認列於其他綜合損益之下的所得稅費用(利益)明細如下：

	<u>109年度</u>	<u>108年度</u>
不重分類至損益之項目：		
確定福利計畫之再衡量數	<u>\$ 63</u>	<u>(603)</u>
後續可能重分類至損益之項目：		
國外營運機構財務報表換算之兌換差額	<u>\$ 344</u>	<u>3,282</u>

合併公司所得稅費用與稅前淨利之關係調節如下：

	<u>109年度</u>	<u>108年度</u>
稅前淨利	\$ 273,290	340,445
依本公司所在地國內稅率計算之所得稅	54,658	68,089
外國轄區稅率差異影響數	7,961	12,891
永久性差異調整	(1,714)	330
未認列暫時性差異之變動	(398)	(4,464)
前期所得稅高低估及其他	1,397	208
未分配盈餘加徵百分之五稅額	<u>4,233</u>	<u>-</u>
	<u>\$ 66,137</u>	<u>77,054</u>

2.未認列遞延所得稅資產

因合併公司預期於可預見之短期不會迴轉，故未認列遞延所得稅資產。其相關金額如下：

	<u>109.12.31</u>	<u>108.12.31</u>
可減除暫時性差異	<u>\$ 7,301</u>	<u>7,699</u>

同亨科技股份有限公司及子公司合併財務報告附註(續)

3.遞延所得稅資產及負債變動明細表

遞延所得稅資產

	108.1.1	借(貸)記 損益表	借(貸)記 其他綜合 損益表	108.12.31	借(貸)記 損益表	借(貸)記 其他綜合 損益表	109.12.31
備抵存貨跌價損失	\$ 12,642	4,802	-	7,840	(502)	-	8,342
負債準備	1,196	(118)	-	1,314	(854)	-	2,168
應計退休金負債	6,610	1,954	603	4,053	(1,342)	(63)	5,458
國外營運機構財務報表 換算之兌換利益	238	-	(3,282)	3,520	-	(344)	3,864
其他	5,421	(393)	-	5,814	(3,487)	-	9,301
	<u>\$ 26,107</u>	<u>6,245</u>	<u>(2,679)</u>	<u>22,541</u>	<u>(6,185)</u>	<u>(407)</u>	<u>29,133</u>

遞延所得稅負債

	108.1.1	借(貸)記 損益表	借(貸)記 其他綜合 損益表	108.12.31	借(貸)記 損益表	借(貸)記 其他綜合 損益表	109.12.31
採權益法認列之國外投 資利益	\$ (19,513)	11,138	-	(30,651)	5,456	-	(36,107)
其他	(221)	713	-	(934)	227	-	(1,161)
	<u>\$ (19,734)</u>	<u>11,851</u>	<u>-</u>	<u>(31,585)</u>	<u>5,683</u>	<u>-</u>	<u>(37,268)</u>

4.本公司營利事業所得稅結算申報已奉稽徵機關核定至民國一〇七年度。

(十四)資本及其他權益

本公司民國一〇九年度及一〇八年度流通在外股數調節表如下：

(以千股表達)	普通股	
	109年度	108年度
1月1日餘額	94,502	94,397
限制員工權利新股既得數量	429	105
12月31日餘額	<u>94,931</u>	<u>94,502</u>

1.普通股發行

民國一〇九年及一〇八年十二月三十一日本公司額定股本總額皆為1,200,000千元(含保留供發行員工認股權證50,000千元)，每股面額10元，實收股本分別為962,836千元及947,466千元。

本公司於民國一〇七年六月八日經股東會決議發行限制員工權利新股2,000千股，業經主管機關核准。於民國一〇七年十一月二日經董事會決議發行350千股，並訂立民國一〇八年二月十五日為增資基準日，業已辦妥法定變更登記程序。

同亨科技股份有限公司及子公司合併財務報告附註(續)

本公司於民國一〇八年六月十日經股東會決議發行限制員工權利新股2,000千股，業經主管機關核准。第一次於民國一〇八年十月三十一日經董事會決議發行1,080千股，並訂立民國一〇九年二月十七日為增資基準日，業已辦妥法定變更登記程序；第二次於民國一〇九年七月十四日經董事會決議發行570千股，並訂立民國一〇九年七月十四日為增資基準日，業已辦妥法定變更登記程序。

本公司民國一〇九年十一月十一日經董事會決議註銷限制員工權利新股113千股並辦理註銷。減資案以民國一〇九年十一月十一日為減資基準日，前項註銷減資案業已辦妥法定登記程序。

2. 資本公積

本公司資本公積餘額內容如下：

	<u>109.12.31</u>	<u>108.12.31</u>
賣回(贖回)轉換公司債認股權轉列	\$ 22,124	22,124
發行股票溢價－員工認股權轉換及現金增資	30,348	22,617
庫藏股票交易	5,985	5,985
發行股票溢價－可轉換公司債轉換	1,851	1,851
已失效認股權	116	116
可轉換公司債轉換認股權轉列	156	156
取得子公司股權價格與帳面價值差額	345	345
限制員工權利新股	<u>23,798</u>	<u>33,170</u>
	<u>\$ 84,723</u>	<u>86,364</u>

依公司法規定，資本公積需優先填補虧損後，始得按股東原有股份之比例以已實現之資本公積發給新股或現金。前項所稱之已實現資本公積，包括超過票面金額發行股票所得之溢額及受領贈與之所得。依發行人募集與發行有價證券處理準則規定，得撥充資本之資本公積，每年撥充之合計金額，不得超過實收資本額百分之十。

3. 保留盈餘

依本公司章程規定，年度總決算如有盈餘，應先提繳稅款，彌補以往年度虧損，次提百分之十為法定盈餘公積，但法定盈餘公積已達本公司實收資本額時不在此限；另視公司營運需要及法令規定提列特別盈餘公積，如尚有盈餘併同期初未分配盈餘，由董事會擬具盈餘分配案提請股東會決議分派之。

本公司授權董事會以三分之二以上董事之出席，及出席董事過半數之決議，應分派股息及紅利之全部或一部分，以發放現金之方式為之，並報告股東會。

同亨科技股份有限公司及子公司合併財務報告附註(續)

本公司股利政策係按公司法及本公司章程規定，並依本公司資本及財務結構、營運狀況、盈餘、所處產業性質及週期等因素決定，依法扣除法定公積後之盈餘。盈餘之分派以現金股利為優先，亦得以股票股利之方式分派，惟股票股利分派之比例以不高於當年度股利總額之百分之五十。

(1)法定盈餘公積

公司無虧損時，得經股東會決議，以法定盈餘公積發給新股或現金，惟以該項公積超過實收資本額百分之二十五之部分為限。

(2)特別盈餘公積

依金管會民國101年4月6日金管證發字第1010012865號函令規定，本公司於分派可分配盈餘時，就當年度發生之帳列其他股東權益減項淨額，自當年度稅後盈餘與前期未分配盈餘提列相同數額之特別盈餘公積；屬前期累積之其他股東權益減項金額，則自前期未分配盈餘提列相同數額之特別盈餘公積不得分派。嗣後其他股東權益減項數額有迴轉時，得就迴轉部份分派盈餘。

(3)盈餘分配

本公司分別於民國一〇九年六月十日及一〇八年六月十日經股東常會決議民國一〇八年度及一〇七年度盈餘分配案，有關分派予業主股利之金額如下：

	<u>108年度</u>	<u>107年度</u>
分派予普通股業主之股利：		
現金每股股利(元)	\$ <u>1.5</u>	<u>0.5</u>

上述民國一〇八年度及一〇七年度盈餘分配情形與本公司財務報表認列金額並無差異，相關資訊可至公開資訊觀測站等管道查詢之。

本公司於民國一一〇年三月十八日經董事會決議民國一〇九年度盈餘分配案，分派每股現金股利為2.0元，上述盈餘分配情形尚待股東會決議，相關資訊可俟本公司相關會議決議後，至公開資訊觀測站等管道查詢之。

4.其他權益

	國外營運機構 財務報表換算 之兌換差額	員工未賺得 酬勞	合 計
民國109年1月1日	\$ (17,794)	(30,092)	(47,886)
換算國外營運機構淨資產所產生 之兌換差額(稅後淨額)	(1,377)	-	(1,377)
給與限制員工權利新股	-	(13,729)	(13,729)
限制員工權利新股酬勞成本	-	21,449	21,449
民國109年12月31日餘額	\$ <u>(19,171)</u>	<u>(22,372)</u>	<u>(41,543)</u>

同亨科技股份有限公司及子公司合併財務報告附註(續)

	國外營運機構 財務報表換算 之兌換差額	員工未賺得 酬勞	合 計
民國108年1月1日	\$ (4,981)	(8,225)	(13,206)
換算國外營運機構淨資產所產生 之兌換差額(稅後淨額)	(12,813)	-	(12,813)
給與限制員工權利新股	-	(29,569)	(29,569)
限制員工權利新股酬勞成本	-	7,702	7,702
民國108年12月31日餘額	\$ <u>(17,794)</u>	<u>(30,092)</u>	<u>(47,886)</u>

(十五)股份基礎給付

- 1.合併公司截至民國一〇九年十二月三十一日止，計有下列權益交割之股份基礎給付交易：

	限制員工權利新股		
	108年度發行	108年度發行	107年度發行
給與日	109.07.14	108.10.31	107.11.2
給與數量(千股)	570	1,080	350
合約期間	1~3年	1~3年	1~3年
既得條件	註	註	註
每股認購價格(元)	0	0	0
調整後履約價格(元)	0	0	0

註：符合限制員工權利新股發行辦法所訂之服務年資與績效條件者，可分別達成既得條件之股份比例如下：

任職屆滿1年：30%、任職屆滿2年：30%、任職屆滿3年：40%。

- 2.本公司採給與日之收盤股價為股份基礎給付之公允價值。
3.限制員工權利新股：

本公司股東常會於民國一〇七年六月八日決議發行限制員工權利新股2,000千股，授與對象以本公司符合限制員工權利新股發行辦法所訂之服務年資與績效條件者，並業已向金管會證券期貨局申報生效並須於一年內發行。於民國一〇七年十一月二日經董事會決議發行350千股，並訂立民國一〇八年二月十五日為發行新股之增資基準日，本次增資案業已辦妥法定變更登記程序。員工獲配之限制員工權利新股於未達成既得條件前，須全數交付本公司指定之機構信託保管，不得將該限制員工權利新股出售、質押、轉讓、贈與他人、設定，或作其他方式之處分。除交付信託保管及依規定未達既得條件前受限制之權利外，其他權利與本公司已發行之普通股股份相同。另，員工依發行辦法獲配之限制員工權利股票，遇有未達既得條件者，其股份由本公司全數向員工無償收回並予以註銷。

同亨科技股份有限公司及子公司合併財務報告附註(續)

本公司股東常會於民國一〇八年六月十日決議發行限制員工權利新股2,000千股，授與對象以本公司及從屬公司符合限制員工權利新股發行辦法所訂之服務年資與績效條件者，並業已向金管會證券期貨局申報生效並須於一年內發行。第一次於民國一〇八年十月三十一日經董事會決議發行1,080千股，並訂立民國一〇九年二月十七日為發行新股之增資基準日，本次增資案業已辦妥法定變更登記程序。第二次於民國一〇九年七月十四日經董事會決議發行570千股，並訂立民國一〇九年七月十四日為發行新股之增資基準日，本次增資案業已辦妥法定變更登記程序。員工獲配之限制員工權利新股於未達成既得條件前，須全數交付本公司指定之機構信託保管，不得將該限制員工權利新股出售、質押、轉讓、贈與他人、設定，或作其他方式之處分。除交付信託保管及依規定未達既得條件前受限制之權利外，其他權利與本公司已發行之普通股股份相同。另，員工依發行辦法獲配之限制員工權利股票，遇有未達既得條件者，其股份由本公司全數向員工無償收回並予以註銷。

本公司限制員工權利新股相關資訊如下：

	單位：千股	
	<u>109年度</u>	<u>108年度</u>
1月1日數量	1,325	350
本期給與數量	570	1,080
本期既得數量	(429)	(105)
本期離職已收回註銷數量	<u>(113)</u>	<u>-</u>
12月31日數量	<u><u>1,353</u></u>	<u><u>1,325</u></u>

本公司於民國一〇九年度及一〇八年度發行限制員工權利新股分別為570千股及1,080千股，產生資本公積－限制員工權利新股分別為13,729千元及29,569千元。本公司民國一〇九年及一〇八年十二月三十一日員工未賺得酬勞餘額分別為22,372千元及30,092千元，帳列其他權益之減項。合併公司民國一〇九年度及一〇八年度分別認列酬勞成本分別為21,449千元及7,702千元。

(十六)每股盈餘

	<u>109年度</u>	<u>108年度</u>
基本每股盈餘：		
歸屬於本公司普通股權益持有人之淨利	\$ <u>207,153</u>	<u>263,391</u>
普通股加權平均流通在外股數(千股)	<u>94,573</u>	<u>94,414</u>
基本每股盈餘(元)	\$ <u>2.19</u>	<u>2.79</u>

同亨科技股份有限公司及子公司合併財務報告附註(續)

	<u>109年度</u>	<u>108年度</u>
稀釋每股盈餘：		
歸屬於本公司普通股權益持有人之淨利	\$ <u>207,153</u>	<u>263,391</u>
普通股加權平均流通在外股數(千股)	94,573	94,414
得採股票發行之員工酬勞(千股)	1,225	514
未既得之限制員工權利新股(千股)	<u>392</u>	<u>234</u>
	<u>96,190</u>	<u>95,162</u>
稀釋每股盈餘(元)	\$ <u>2.15</u>	<u>2.77</u>

(十七)員工及董事酬勞

依本公司章程規定，年度如有獲利，應提撥百分之三至百分之十二為員工酬勞及不高於百分之三為董事酬勞，但公司尚有累積虧損時，應預先保留彌補數額。

前項員工酬勞發給股票或現金之對象，包含符合一定條件之從屬公司員工。

本公司民國一〇九年度及一〇八年度員工酬勞估列金額分別為23,091千元及28,916千元，董事酬勞估列金額分別為5,773千元及7,229千元，係以本公司各該段期間之稅前淨利扣除員工酬勞及董事酬勞前之金額乘上本公司章程所訂之員工酬勞及董事酬勞分派成數為估計基礎，並列報為該段期間之營業成本或營業費用，其中員工酬勞以股票發放者，係依據董事會決議前一日之普通股收盤價計算，相關資訊可至公開資訊觀測站查詢。前述董事會決議分派之員工及董事酬勞金額與本公司民國一〇九年度及一〇八年度合併財務報告估列金額並無差異。

(十八)客戶合約之收入

1.收入之細分

	<u>109年度</u>	<u>108年度</u>
主要地區市場：		
美國	\$ 1,286,580	1,703,977
阿拉伯	212,681	46,765
英國	103,108	159,524
瑞典	33,695	27,274
其他國家	<u>71,500</u>	<u>86,690</u>
	<u>\$ 1,707,564</u>	<u>2,024,230</u>
主要產品：		
電子金融交易終端機	\$ 770,898	1,416,869
讀寫卡機	198,418	133,468
交易資料安全保護設備	155,423	102,767
其他	<u>582,825</u>	<u>371,126</u>
	<u>\$ 1,707,564</u>	<u>2,024,230</u>

同亨科技股份有限公司及子公司合併財務報告附註(續)

2.合約餘額

	<u>109.12.31</u>	<u>108.12.31</u>	<u>108.1.1</u>
應收帳款	\$ 453,946	644,197	311,922
減：備抵損失	<u>(2,765)</u>	<u>(5,562)</u>	<u>(18,199)</u>
	<u>\$ 451,181</u>	<u>638,635</u>	<u>293,723</u>
合約資產	\$ 1,930	-	-
減：備抵損失	<u>-</u>	<u>-</u>	<u>-</u>
	<u>\$ 1,930</u>	<u>-</u>	<u>-</u>
合約負債(帳列其他流動負債)	<u>\$ 18,676</u>	<u>15,326</u>	<u>13,227</u>

應收帳款及其減損之揭露請詳附註六(四)。

合約資產主要係因已移轉勞務服務予客戶而認列之合約收入，惟於報導日尚未請款所產生。本公司對於該對價有無條件之權利時，將轉列應收帳款。

合約負債之變動主要係合併公司依合約預收客戶款項，將於移轉商品予客戶時認列收入，民國一〇九年及一〇八年一月一日合約負債期初餘額於民國一〇九年度及一〇八年度認列為收入之金額分別為4,947千元及3,589千元。

(十九)營業外收入及支出

1.利息收入

合併公司之利息收入明細如下：

	<u>109年度</u>	<u>108年度</u>
銀行存款利息	\$ 6,399	5,690
其他利息收入	<u>5</u>	<u>5</u>
	<u>\$ 6,404</u>	<u>5,695</u>

2.其他利益及損失

合併公司之其他利益及損失明細如下：

	<u>109年度</u>	<u>108年度</u>
外幣兌換損失淨額	\$ (24,973)	(7,571)
透過損益按公允價值衡量之金融資產(負債)淨利益	13,847	2,904
政府補助收入	14,126	-
其他	<u>1,011</u>	<u>2,876</u>
	<u>\$ 4,011</u>	<u>(1,791)</u>

同亨科技股份有限公司及子公司合併財務報告附註(續)

(二十)金融工具

1.信用風險

(1)信用風險之暴險

金融資產及合約資產之帳面金額代表最大信用暴險金額。

(2)信用風險集中情形

民國一〇九年及一〇八年十二月三十一日合併公司應收帳款餘額中分別為92%及89%係由四家客戶組成，雖有信用風險集中情形，惟合併公司已定期評估應收帳款回收之可能性，並提列適當備抵呆帳，管理當局預期不致有重大損失。

(3)應收款項及債務證券之信用風險

應收帳款之信用風險暴險資訊請詳附註六(四)。其他按攤銷後成本衡量之金融資產包括定期存款，相關投資明細及減損提列情形請詳附註六(三)。

上開均為信用風險低之金融資產，因此按十二個月預期信用損失金額衡量該期間之備抵損失。

2.流動性風險

下表為金融負債之合約到期日，包含估計利息但不包含淨額協議之影響。

	帳面金額	合 約 現金流量	6個月 以內	6-12個月	1-2年	2-5年	超過5年
109年12月31日							
非衍生金融負債							
應付帳款	\$ 189,347	(189,347)	(189,347)	-	-	-	-
應付薪資及獎金	110,356	(110,356)	(94,814)	(15,542)	-	-	-
應付董監酬勞(帳列其他 流動負債)	5,773	(5,773)	(5,773)	-	-	-	-
租賃負債—流動及非流動	40,743	(43,276)	(6,924)	(6,768)	(10,934)	(6,839)	(11,811)
存入保證金(帳列其他流 動負債)	106	(106)	-	(106)	-	-	-
透過損益按公允價值衡量 之金融負債—流動							
流 出	112	(112,332)	(112,332)	-	-	-	-
流 入	-	112,220	112,220	-	-	-	-
	<u>\$ 346,437</u>	<u>(348,970)</u>	<u>(296,970)</u>	<u>(22,416)</u>	<u>(10,934)</u>	<u>(6,839)</u>	<u>(11,811)</u>
108年12月31日							
非衍生金融負債							
應付帳款	\$ 207,416	(207,416)	(207,416)	-	-	-	-
租賃負債—流動及非流動	35,284	(37,886)	(3,949)	(3,797)	(6,828)	(10,367)	(12,945)
存入保證金(帳列其他流 動負債)	106	(106)	-	(106)	-	-	-
	<u>\$ 242,806</u>	<u>(245,408)</u>	<u>(211,365)</u>	<u>(3,903)</u>	<u>(6,828)</u>	<u>(10,367)</u>	<u>(12,945)</u>

合併公司並不預期到期日分析之現金流量發生時點會顯著提早，或實際金額會有顯著不同。

同亨科技股份有限公司及子公司合併財務報告附註(續)

3. 匯率風險

(1) 匯率風險之暴險

合併公司暴露於重大外幣匯率風險之金融資產及負債如下：

	109.12.31			108.12.31		
	外幣	匯率	新台幣	外幣	匯率	新台幣
<u>金融資產</u>						
<u>貨幣性項目</u>						
美金	\$ 19,302	28.096	542,308	24,025	30.002	720,809
<u>非貨幣性項目</u>						
美金	10,000	28.101~ 29.499	註	16,500	29.951~ 30.47	註
<u>金融負債</u>						
<u>貨幣性項目</u>						
美金	3,995	28.096	112,250	3,849	30.002	115,475
<u>非貨幣性項目</u>						
美金	4,000	28.046~ 28.072	註	-	-	-

註：係持有遠期外匯合約及換匯換利合約以民國一〇九年及一〇八年十二月三十一日之公允價值評價，其相關資訊請詳附註六(二)。

(2) 敏感性分析

合併公司之匯率風險主要來自於以外幣計價之現金及約當現金、應收帳款及應付帳款等，於換算時產生外幣兌換損益。於民國一〇九年及一〇八年十二月三十一日當新台幣相對於美金貶值或升值1%，而其他所有因素維持不變之情況下，民國一〇九年度及一〇八年度之稅前淨利增加或減少4,301千元及6,053千元。兩期分析係採用相同基礎。

(3) 貨幣性項目之兌換損益

由於合併公司功能性貨幣種類繁多，故採彙整方式揭露貨幣性項目之兌換損益資訊，民國一〇九年度及一〇八年度外幣兌換損失(含已實現及未實現)分別為24,973千元及7,571千元。

4. 利率分析

合併公司採變動利率之現金及約當現金，若利率增加或減少0.25%，在所有其他變數維持不變之情況下，合併公司民國一〇九年度及一〇八年度之稅前淨利將增加或減少909千元及963千元。

同亨科技股份有限公司及子公司合併財務報告附註(續)

5.公允價值資訊

(1)金融工具之種類及公允價值

合併公司透過損益按公允價值衡量之金融資產及負債係以重複性為基礎按公允價值衡量。各種類金融資產及金融負債之帳面金額及公允價值（包括公允價值等級資訊，但非按公允價值衡量金融工具之帳面金額為公允價值之合理近似值者，及租賃負債，依規定無須揭露公允價值資訊）列示如下：

		109.12.31			
		公允價值			
	帳面金額	第一級	第二級	第三級	合計
透過損益按公允價值衡量之金融資產	\$ 4,803	-	4,803	-	4,803
按攤銷後成本衡量之金融資產					
現金及約當現金	\$ 988,740	-	-	-	-
按攤銷後成本衡量之金融資產					
－流動	375,003	-	-	-	-
應收帳款淨額	451,181	-	-	-	-
按攤銷後成本衡量之金融資產					
－非流動	4,584	-	-	-	-
存出保證金	1,269	-	-	-	-
	<u>\$ 1,820,777</u>	<u>-</u>	<u>-</u>	<u>-</u>	<u>-</u>
透過損益按公允價值衡量之金融負債					
應付帳款	\$ 189,347	-	-	-	-
租賃負債(含流動及非流動)	40,743	-	-	-	-
存入保證金(帳列其他流動負債)	106	-	-	-	-
	<u>\$ 230,196</u>	<u>-</u>	<u>-</u>	<u>-</u>	<u>-</u>
		108.12.31			
		公允價值			
	帳面金額	第一級	第二級	第三級	合計
透過損益按公允價值衡量之金融資產	\$ 4,074	-	4,074	-	4,074

同亨科技股份有限公司及子公司合併財務報告附註(續)

	108.12.31				
	帳面金額	公允價值			合計
		第一級	第二級	第三級	
按攤銷後成本衡量之金融資產					
現金及約當現金	\$ 918,360	-	-	-	-
按攤銷後成本衡量之金融資產					
— 流動	147,560	-	-	-	-
應收帳款淨額	638,635	-	-	-	-
按攤銷後成本衡量之金融資產					
— 非流動	2,000	-	-	-	-
存出保證金	7,555	-	-	-	-
	<u>\$ 1,714,110</u>	<u>-</u>	<u>-</u>	<u>-</u>	<u>-</u>
按攤銷後成本衡量之金融負債					
應付帳款	\$ 207,416	-	-	-	-
租賃負債(含流動及非流動)	35,284	-	-	-	-
存入保證金(帳列其他流動負債)	106	-	-	-	-
	<u>\$ 242,806</u>	<u>-</u>	<u>-</u>	<u>-</u>	<u>-</u>

(2)非按公允價值衡量金融工具之公允價值評價技術

合併公司估計非按公允價值衡量之工具所使用之方法及假設如下：

按攤銷後成本衡量之金融資產及負債以最近成交價格及報價資料作為評估公允價值之基礎。若無市場價值可供參考時，則採用評價方法估計。採用評價方法所使用之估計及假設為現金流量之折現值估計公允價值。

(3)按公允價值衡量金融工具之公允價值評價技術—衍生金融工具

遠期外匯合約通常係依據目前之遠期匯率評價。

民國一〇九年度及一〇八年度間並無任何公允價值層級移轉情形。

(廿一)財務風險管理

1.概要

合併公司因金融工具之使用而暴露於下列風險：

- (1)信用風險
- (2)流動性風險
- (3)市場風險

本附註表達合併公司上述各項風險之暴險資訊、合併公司衡量及管理風險之目標、政策及程序。進一步量化揭露請詳合併財務報告各該附註。

同亨科技股份有限公司及子公司合併財務報告附註(續)

2.風險管理架構

合併公司透過訓練、管理準則及作業程序，以發展有紀律且具建設性之控制環境，使所有員工了解其角色及義務。

合併公司之董事會監督管理階層如何監控合併公司風險管理及程序之遵循，及覆核合併公司對於所面臨風險之相關風險管理之適當性。內部稽核人員扮演監督角色。該等人員進行定期及例外覆核風險管理控制及程序，並將覆核結果報告予董事會。

3.信用風險

信用風險係合併公司因客戶或金融工具之交易對手無法履行合約義務而產生財務損失之風險，主要來自於合併公司現金及約當現金及應收款項。

(1)現金及約當現金

民國一〇九年及一〇八年十二月三十一日合併公司現金存放於國內某金融機構之餘額分別佔合併公司該科目餘額36%及35%。惟該金融機構之信用狀況優良，預期不致有重大信用風險損失。

(2)應收款項

合併公司已建立授信政策，依該政策合併公司在給予標準之付款及運送條件及條款前，須針對每一新客戶個別分析其信用評等。合併公司之覆核包含，若可得時，外部之評等，及在某些情況下，銀行之照會。此限額經定期覆核。未符合集團基準信用評等之客戶僅得以預收基礎與合併公司進行交易。

在監控客戶之信用風險時，係依據客戶之信用特性予以分組，包括法人個體；地區別、產業別、帳齡、到期日及先前已存在之財務困難。被評定為高風險之客戶被歸屬在受限制客戶名單，未來與該等客戶之銷售須以預收基礎為之。

(3)保證

合併公司政策規定僅能提供財務保證予直接及間接持有表決權股份達90%以上之子公司。截至民國一〇九年及一〇八年十二月三十一日止，合併公司均無提供任何背書保證。

4.流動性風險

合併公司之資本及營運資金足以支應履行所有合約義務，預期不會發生因無法籌措資金以履行合約義務之流動性風險。

合併公司從事衍生性金融商品交易即在規避淨資產及淨負債之匯率變動風險，因到期時有相對之現金流入或流出，故預期無重大之流動性風險。合併公司管理流動性之方法係盡可能確保合併公司在一般及具壓力之情況下，皆有足夠之流動資金以支應到期之負債，而不致發生不可接受之損失或使合併公司之聲譽遭受到損害之風險。

同亨科技股份有限公司及子公司合併財務報告附註(續)

合併公司使用作業基礎成本制以估計其產品及服務之成本，以協助合併公司監控現金流量需求及最適之投資現金報酬。一般而言，合併公司確保有足夠之現金以支應六十天之預期營運支出需求，包括金融義務之履行，但排除極端情況下無法合理預期的潛在影響，如：自然災害。另外，合併公司於民國一〇九年及一〇八年十二月三十一日未使用之借款額度分別共計686,870千元及641,383千元。

5.市場風險

市場風險係指因市場價格變動，如匯率、利率、權益工具價格變動，而影響合併公司之收益或所持有金融工具價值之風險。市場風險管理之目標係管控市場風險之暴險程度在可承受範圍內，並將投資報酬最佳化。

合併公司進貨及銷貨主要以外幣為計價單位，使合併公司既有之外幣資產及負債暴露於市場匯率波動之風險。故合併公司從事衍生性金融商品交易以經濟避險規避合併公司所持有外幣資產或負債之匯率風險，其因匯率變動產生之損益會與被避險項目產生抵銷效果，因此通常市場風險低。

(1)匯率風險

合併公司暴露於非以功能性貨幣計價之銷售、採購及資金貸與交易所產生之匯率風險。該等交易主要之計價貨幣有新台幣、日幣及美元。

有關其他外幣計價之貨幣性資產及負債，當發生短期不平衡時，合併公司係藉由以即時匯率買進或賣出外幣，以確保淨暴險保持在可接受之水準。

(2)利率風險

合併公司持有浮動利率之資產，因而產生現金流量利率暴險，請詳附註六(二十)說明。

(廿二)資本管理

董事會之政策係維持健全之資本基礎，以維繫投資人、債權人及市場之信心以及支持未來營運之發展。資本包含本公司之股本、資本公積及保留盈餘。董事會控管資本報酬率，同時控管普通股股利水準。

報導日之負債資本比率如下：

	<u>109.12.31</u>	<u>108.12.31</u>
負債總額	\$ <u>563,310</u>	<u>533,056</u>
權益總額	\$ <u>1,735,248</u>	<u>1,650,029</u>
負債資本比率	<u>32.46%</u>	<u>32.31%</u>

截至民國一〇九年十二月三十一日止，合併公司資本管理之方式並未改變。

同亨科技股份有限公司及子公司合併財務報告附註(續)

(廿三)非現金之投資及籌資活動

本公司民國一〇九年度及一〇八年度來自非現金之投資及籌資活動之負債之調節如下：

	<u>短期借款</u>	<u>租賃負債</u>	<u>來自非現金 之投資及 籌資活動 之負債總額</u>
民國109年1月1日餘額	\$ -	35,284	35,284
現金流量			
租賃負債本金償還	-	(8,392)	(8,392)
支付之利息	-	(552)	註
非現金之變動			
利息費用	-	552	註
取得使用權資產	-	13,831	13,831
匯率變動之影響數	-	20	20
民國109年12月31日餘額	<u>\$ -</u>	<u>40,743</u>	<u>40,743</u>
民國108年1月1日餘額	\$ -	43,357	43,357
現金流量			
借款取得現金	31,251	-	31,251
償還借款	(31,251)	-	(31,251)
租賃負債本金償還	-	(7,299)	(7,299)
支付之利息	-	(600)	註
非現金之變動			
利息費用	-	600	註
匯率變動之影響數	-	(774)	(774)
民國108年12月31日餘額	<u>\$ -</u>	<u>35,284</u>	<u>35,284</u>

註：係來自營業活動。

同亨科技股份有限公司及子公司合併財務報告附註(續)

七、關係人交易

主要管理人員交易

主要管理人員報酬包括：

	<u>109年度</u>	<u>108年度</u>
短期員工福利	\$ 61,124	58,422
退職後福利	1,910	1,957
股份基礎給付	<u>5,161</u>	<u>5,230</u>
	<u>\$ 68,195</u>	<u>65,609</u>

八、質押之資產

合併公司提供質押擔保之資產帳面價值明細如下：

<u>資產名稱</u>	<u>質押擔保標的</u>	<u>109.12.31</u>	<u>108.12.31</u>
定期存款(帳列於按攤銷 後成本衡量之金融資 產—非流動)	科學工業園區管理局土地租 賃質權保證金	\$ 2,000	2,000
定期存款(帳列於按攤銷 後成本衡量之金融資 產—非流動)	關稅先放後稅保證	<u>2,584</u>	<u>-</u>
		<u>\$ 4,584</u>	<u>2,000</u>

九、重大或有負債及未認列之合約承諾

民國一〇九年及一〇八年十二月三十一日，合併公司因取得銀行融資而存放於銀行之本票總額分別為523,882千元及525,502千元。

十、重大之災害損失：無。

十一、重大之期後事項：無。

同亨科技股份有限公司及子公司合併財務報告附註(續)

十二、其他

員工福利、折舊及攤銷費用功能別彙總如下：

性質別	109年度			108年度		
	屬於營業成本者	屬於營業費用者	合計	屬於營業成本者	屬於營業費用者	合計
員工福利費用						
薪資費用	107,530	288,311	395,841	100,016	271,545	371,561
勞健保費用(註)	9,381	22,706	32,087	12,144	25,162	37,306
退休金費用(註)	782	9,339	10,121	11,826	14,270	26,096
董事酬金	-	5,773	5,773	-	7,304	7,304
其他員工福利費用	323	3,696	4,019	-	3,651	3,651
折舊費用	5,591	12,604	18,195	3,740	13,392	17,132
攤銷費用	32	4,361	4,393	16	5,841	5,857

註：因COVID 19大陸子公司同亨蘇州支持復工復產，當地政府階段性減免社會保險費減輕負擔，同亨蘇州民國一〇九年度減免社會保險費為18,110千元。

十三、附註揭露事項

(一)重大交易事項相關資訊

民國一〇九年一月一日至十二月三十一日合併公司依編製準則之規定，應再揭露之重大交易事項相關資訊如下：

1. 資金貸與他人：

編號	貸出資金之公司	貸與對象	往來科目	是否為關係人	本期最高金額	期末餘額	實際動支金額	利率區間	資金貸與性質	業務往來金額	有短期融通資金必要之原因	提列備抵損失金額	擔保品		對個別對象資金貸與限額	資金貸與總額
													名稱	價值		
0	本公司	同亨蘇州	其他應收款-關係人	是	60,412 (USD2,000千元)	-	-	3%	短期資金週轉	-	營運資金需求	-	-	-	173,525	347,050

註：依本公司訂定之「資金貸與他人作業程序」中規定，資金貸與他人之總額以本公司最近期財務報表淨值百分之二十為限。個別因業務往來貸與之金額，以不超過雙方間業務往來金額為限；所稱業務往來金額係指雙方間進貨或銷貨金額孰高者；個別因短期融通資金貸與之金額，以不超過本公司淨值百分之十為限。

2. 為他人背書保證：無。

3. 期末持有有價證券情形(不包含投資子公司、關聯企業及合資權益部分)：無。

4. 累積買進或賣出同一有價證券之金額達新台幣三億元或實收資本額百分之二十以上：無。

5. 取得不動產之金額達新台幣三億元或實收資本額百分之二十以上：無。

6. 處分不動產之金額達新台幣三億元或實收資本額百分之二十以上：無。

同亨科技股份有限公司及子公司合併財務報告附註(續)

7. 與關係人進、銷貨之金額達新台幣一億元或實收資本額百分之二十以上者：

進(銷)貨之公司	交易對象名稱	關係	交易情形				交易條件與一般交易不同之情形及原因		應收(付)票據、帳款		備註
			進(銷)貨	金額	佔總進(銷)貨之比率	授信期間	單價	授信期間	餘額	佔總應收(付)票據、帳款之比率	
本公司	同亨蘇州	子公司	進貨	973,673	89%	30~90天	-	-	(260,465)	(87)%	

註：相關交易及期末餘額業已於合併報告中銷除。

8. 應收關係人款項達新台幣一億元或實收資本額百分之二十以上：

帳列應收款項之公司	交易對象名稱	關係	應收關係人款項餘額	週轉率	逾期應收關係人款項		應收關係人款項期後收回金額(註)	提列備抵損失金額
					金額	處理方式		
同亨蘇州	本公司	母公司	260,465	3.43 %	-		122,761	-

註：係截至民國一〇九年二月五日之收回情形。

註2：相關交易及期末餘額業已於合併報告中沖銷。

9. 從事衍生工具交易：請詳附註六(二)。

10. 母子公司間業務關係及重要交易往來情形：

編號	交易人名稱	交易往來對象	與交易人之關係	交易往來情形			佔合併總營業收入或總資產之比率
				科目	金額	交易條件	
0	本公司	Value	母公司對子公司	採權益法之長期股權投資	391,632	-	17 %
0	本公司	Zakus	母公司對子公司	採權益法之長期股權投資	47,853	-	2 %
0	本公司	同亨蘇州	母公司對子公司	進貨	973,673	30~90天	57 %
0	本公司	同亨蘇州	母公司對子公司	應付帳款	260,465	30~90天	11 %
0	本公司	同亨蘇州	母公司對子公司	產品保固服務及製作費	13,058	30~90天	1 %
0	本公司	Zakus	母公司對子公司	研發費用及勞務費	79,993	30天	5 %
1	Value	同亨蘇州	母公司對子公司	採權益法之長期股權投資	399,336	-	17 %

(二) 轉投資事業相關資訊：

民國一〇九年一月一日至十二月三十一日本公司之轉投資事業資訊如下(不包含大陸被投資公司)：

投資公司名稱	被投資公司名稱	所在地區	主要營業項目	原始投資金額		期末持有			期中最高持股比例	被投資公司本期(損)益	本期認列之投資(損)益	備註
				本期期末	去年年底	股數	比率	帳面金額				
本公司	Value	薩摩亞獨立國	控股公司	168,889	168,889	(註1)	100 %	391,632	100 %	27,057	23,885	本公司之子公司
本公司	Zakus	美國	研發中心及市場調查相關服務	37,145	37,145	200	100 %	47,853	100 %	3,397	3,397	本公司之子公司

註1：為有限公司。

註2：逆流交易之未實現損益已沖銷。

同亨科技股份有限公司及子公司合併財務報告附註(續)

(三)大陸投資資訊：

1.大陸被投資公司名稱、主要營業項目等相關資訊：

大陸被投資公司名稱	主要營業項目	實收資本額	投資方式	本期期初自	本期匯出或		本期期末自	被投資公司本期損益	本公司直接或間接投資之持股比例	本期認列	期末投資帳面價值	截至本期止已匯回投資收益
				台灣匯出累積投資金額	匯出	收回	台灣匯出累積投資金額			(損) 益		
同亨蘇州	電子金融交易終端機及其零組件、交易資料安全保護設備及其零組件與多功能智慧卡讀寫卡機及其零組件之產銷業務	224,042	(註1)	165,841	-	-	165,841 (註3)	27,159	100 %	27,159 (註2)	399,336	396,532

註1：透過Value Investment公司再投資大陸公司。

註2：係依該公司所提供經與中華民國會計師事務所所有合作關係之國際性會計師事務所查核簽證之財務報表認列投資損益。

註3：本期期末自台灣匯出累積投資金額未含同亨蘇州民國九十七年度盈餘轉增資58,201千元。

2.赴大陸地區投資限額：

本期期末累計自台灣匯出赴大陸地區投資金額 (註1及2)	經濟部投審會核准投資金額	依經濟部投審會規定赴大陸地區投資限額
197,901 (USD5,995千元)	252,441 (USD7,795千元)	1,041,149

註1：本公司間接投資之子公司北京同錦華科技有限公司，已於民國一〇〇年度清算各項權利義務完畢並註銷登記。本公司累計匯出金額25,715千元(USD800千元)，依投審會規定仍需計入累計自台灣匯出赴大陸地區金額。

註2：本公司間接投資之子公司同錦華蘇州有限公司，已於民國一〇二年度清算各項權利義務完畢並註銷登記。本公司累計匯出金額6,345千元(USD195千元)，依投審會規定仍需計入累計自台灣匯出赴大陸地區金額。

3.與大陸被投資公司間之重大交易事項：

本公司民國一〇九年一月一日至十二月三十一日與大陸被投資公司直接或間接之重大交易事項，請詳「重大交易事項相關資訊」之說明。

(四)主要股東資訊：皆未有股東持股比例達5%以上。

註：(1)本表主要股東資訊係由集保公司以每季底最後一個營業日，計算股東持有公司已完成無實體登錄交付(含庫藏股)之普通股及特別股合計達百分之五以上資料。至於公司財務報告所記載股本與公司實際已完成無實體登錄交付股數，可能因編製計算基礎不同或有差異。

(2)上開資料如屬股東將持股交付信託，係以受託人開立信託專戶之委託人個別分戶揭示。至於股東依據證券交易法令辦理持股超過百分之十之內部人股權申報，其持股包括本人持股加計其交付信託且對信託財產具有運用決定權股份等，有關內部人股權申報資料請參閱公開資訊觀測站。

同亨科技股份有限公司及子公司合併財務報告附註(續)

十四、部門資訊

(一)一般性資訊

合併公司主要係從事研究、開發、生產、製造及銷售電子金融交易終端機及其零組件、交易資料安全保護設備及其零組件與多功能智慧卡、讀／寫卡機及其零組件，為單一營運部門。

合併公司營運部門資訊與合併財務報表一致，收入(來自外部客戶收入)及部門損亦請詳綜合損益表；部門資產請詳資產負債表。

(二)產品別及勞務別資訊

合併公司來自外部客戶收入資訊如下：

	109年度	108年度
電子金融交易終端機	\$ 770,898	1,416,869
讀寫卡機	198,418	133,468
交易資料安全保護設備	155,423	102,767
其他	582,825	371,126
	\$ 1,707,564	2,024,230

(三)地區別資訊

合併公司地區別資訊如下，其中收入係依據客戶所在地理位置歸類，而非流動資產則依據資產所在地理位置歸類。

	109年度	108年度
來自外部客戶收入：		
美國	\$ 1,286,580	1,703,977
阿拉伯	212,681	46,765
英國	103,108	159,524
瑞典	33,695	27,274
其他國家	71,500	86,690
	\$ 1,707,564	2,024,230
	109.12.31	108.12.31
非流動資產：		
台灣	\$ 94,283	101,175
中國	27,187	17,937
美國	6,975	11,176
	\$ 128,445	130,288

同亨科技股份有限公司及子公司合併財務報告附註(續)

(四)主要客戶資訊

合併公司佔營業收入淨額10%以上之重要客戶資訊如下：

	109年度		108年度	
	金額	佔當期 營業收入 淨額之%	金額	佔當期 營業收入 淨額之%
A客戶	\$ 609,845	36	1,175,402	58
C客戶	608,558	36	361,396	18
D客戶	215,771	13	63,289	3
	<u>\$ 1,434,174</u>	<u>85</u>	<u>1,600,087</u>	<u>79</u>



安侯建業聯合會計師事務所

KPMG

新竹市300091新竹科學園區展業一路11號
No. 11, Prosperity Road I, Hsinchu Science Park,
Hsinchu City 300091, Taiwan (R.O.C.)

Telephone 電話 + 886 3 579 9955
Fax 傳真 + 886 3 563 2277
Internet 網址 home.kpmg/tw

會計師查核報告

同亨科技股份有限公司董事會 公鑒：

查核意見

同亨科技股份有限公司民國一〇九年及一〇八年十二月三十一日之資產負債表，暨民國一〇九年及一〇八年一月一日至十二月三十一日之綜合損益表、權益變動表及現金流量表，以及個體財務報告附註(包括重大會計政策彙總)，業經本會計師查核竣事。

依本會計師之意見，上開個體財務報告在所有重大方面係依照證券發行人財務報告編製準則編製，足以允當表達同亨科技股份有限公司民國一〇九年及一〇八年十二月三十一日之財務狀況，暨民國一〇九年及一〇八年一月一日至十二月三十一日之財務績效及現金流量。

查核意見之基礎

本會計師係依照會計師查核簽證財務報表規則及一般公認審計準則執行查核工作。本會計師於該等準則下之責任將於會計師查核個體財務報告之責任段進一步說明。本會計師所隸屬事務所受獨立性規範之人員已依會計師職業道德規範，與同亨科技股份有限公司保持超然獨立，並履行該規範之其他責任。本會計師相信已取得足夠及適切之查核證據，以作為表示查核意見之基礎。

關鍵查核事項

關鍵查核事項係指依本會計師之專業判斷，對同亨科技股份有限公司民國一〇九年度個體財務報告之查核最為重要之事項。該等事項已於查核個體財務報告整體及形成查核意見之過程中予以因應，本會計師並不對該等事項單獨表示意見。本會計師判斷應溝通在查核報告上之關鍵查核事項如下：

一、收入認列

有關收入認列之會計政策請詳個體財務報告附註四(十四)收入之認列；收入認列之說明，請詳個體財務報告附註六(十九)客戶合約之收入。



關鍵查核事項之說明：

同亨科技股份有限公司係以各銷售合約所訂之交易條件來決定產品控制權移轉時點，並認列收入。由於不同銷售合約有不同之交易條件，易造成收入認列時點不適當，且於財務報導日前後之銷貨交易金額對財務報表之影響重大。因此，收入認列時點之正確性列為本會計師執行同亨科技股份有限公司財務報告查核重要的評估事項之一。

因應之查核程序：

本會計師對上述關鍵查核事項之主要查核程序包括瞭解並測試銷貨及收款作業循環之相關內部控制；針對銷貨收入明細帳與總帳進行核對及調節，以確認銷貨收入之正確性及完整性；抽樣選取並檢視銷貨合約或訂單，評估合約條款及交易條件等對收入認列之影響，確認銷貨收入之會計處理是否適當；針對期末前後一段期間，抽樣選取並依貿易條件檢視認列銷貨收入之相關單據，確認銷貨收入已為適當截止。另，執行細項測試，以及瞭解財務報導日前後一段期間收入有無重大波動及是否產生重大銷貨退回及折讓，查明並分析其原因；並評估同亨科技股份有限公司是否已適當揭露收入之相關資訊。

二、存貨評價

有關存貨之會計政策請詳個體財務報告附註四(七)存貨；存貨評價之會計估計及假設不確定性，請詳個體財務報告附註五；存貨評價相關說明請詳附註六(五)存貨。

關鍵查核事項之說明：

同亨科技股份有限公司帳列存貨可能因正常損耗、過時陳舊或無市場銷售價值，而將存貨成本沖減至淨變現價值，此評價可能因市場新產品之推出，原有產品過時或不再符合市場，致產品需求產生重大變動，造成其需求及價格可能下降，導致存貨之成本可能有超過其淨變現價值之風險，因此，存貨之評價測試為本會計師執行同亨科技股份有限公司財務報告查核重要的評估事項之一。

因應之查核程序：

本會計師對上述關鍵查核事項之主要查核程序包括取得庫存庫齡分析表與總帳進行核對並測試存貨之最後有效異動單據，以檢查庫存庫齡分析表區間劃分之正確性；瞭解管理階層計算淨變現價值之方式及抽核相關單據，並評估其合理性；評估存貨跌價或呆滯提列會計政策之合理性，並核算其正確性；評估管理階層針對有關存貨備抵評價之揭露是否允當。

管理階層與治理單位對個體財務報告之責任

管理階層之責任係依照證券發行人財務報告編製準則編製允當表達之個體財務報告，且維持與個體財務報告編製有關之必要內部控制，以確保個體財務報告未存有導因於舞弊或錯誤之重大不實表達。



於編製個體財務報告時，管理階層之責任亦包括評估同亨科技股份有限公司繼續經營之能力、相關事項之揭露，以及繼續經營會計基礎之採用，除非管理階層意圖清算同亨科技股份有限公司或停止營業，或除清算或停業外別無實際可行之其他方案。

同亨科技股份有限公司之治理單位(含審計委員會)負有監督財務報導流程之責任。

會計師查核個體財務報告之責任

本會計師查核個體財務報告之目的，係對個體財務報告整體是否存有導因於舞弊或錯誤之重大不實表達取得合理確信，並出具查核報告。合理確信係高度確信，惟依照一般公認審計準則執行之查核工作無法保證必能偵出個體財務報告存有之重大不實表達。不實表達可能導因於舞弊或錯誤。如不實表達之個別金額或彙總數可合理預期將影響個體財務報告使用者所作之經濟決策，則被認為具有重大性。

本會計師依照一般公認審計準則查核時，運用專業判斷並保持專業上之懷疑。本會計師亦執行下列工作：

- 一、辨認並評估個體財務報告導因於舞弊或錯誤之重大不實表達風險；對所評估之風險設計及執行適當之因應對策；並取得足夠及適切之查核證據以作為查核意見之基礎。因舞弊可能涉及共謀、偽造、故意遺漏、不實聲明或踰越內部控制，故未偵出導因於舞弊之重大不實表達之風險高於導因於錯誤者。
- 二、對與查核攸關之內部控制取得必要之瞭解，以設計當時情況下適當之查核程序，惟其目的非對同亨科技股份有限公司內部控制之有效性表示意見。
- 三、評估管理階層所採用會計政策之適當性，及其所作會計估計與相關揭露之合理性。
- 四、依據所取得之查核證據，對管理階層採用繼續經營會計基礎之適當性，以及使同亨科技股份有限公司繼續經營之能力可能產生重大疑慮之事件或情況是否存在重大不確定性，作出結論。本會計師若認為該等事件或情況存在重大不確定性，則須於查核報告中提醒個體財務報告使用者注意個體財務報告之相關揭露，或於該等揭露係屬不適當時修正查核意見。本會計師之結論係以截至查核報告日所取得之查核證據為基礎。惟未來事件或情況可能導致同亨科技股份有限公司不再具有繼續經營之能力。
- 五、評估個體財務報告(包括相關附註)之整體表達、結構及內容，以及個體財務報告是否允當表達相關交易及事件。
- 六、對於採用權益法之被投資公司之財務資訊取得足夠及適切之查核證據，以對個體財務報告表示意見。本會計師負責查核案件之指導、監督及執行，並負責形成同亨科技股份有限公司之查核意見。

本會計師與治理單位溝通之事項，包括所規劃之查核範圍及時間，以及重大查核發現(包括於查核過程中所辨認之內部控制顯著缺失)。

本會計師亦向治理單位提供本會計師所隸屬事務所受獨立性規範之人員已遵循會計師職業道德規範中有關獨立性之聲明，並與治理單位溝通所有可能被認為會影響會計師獨立性之關係及其他事項(包括相關防護措施)。



本會計師從與治理單位溝通之事項中，決定對同亨科技股份有限公司民國一〇九年度個體財務報告查核之關鍵查核事項。本會計師於查核報告中敘明該等事項，除非法令不允許公開揭露特定事項，或在極罕見情況下，本會計師決定不於查核報告中溝通特定事項，因可合理預期此溝通所產生之負面影響大於所增進之公眾利益。

安侯建業聯合會計師事務所

曾漢鈺



會計師：

黃海亭



證券主管機關：(88)台財證(六)第18311號
核准簽證文號：金管證審字第1000011652號
民國一一〇年三月十八日



同濟科技股份有限公司
資產負債表

民國一〇九年與一〇八年十二月三十一日

單位：新台幣千元

	109.12.31		108.12.31	
	金額	%	金額	%
資產				
流動資產：				
現金及約當現金(附註六(一))	\$ 831,726	37	853,095	39
透過損益按公允價值衡量之金融資產－流動(附註六(二))	799	-	1,691	-
按攤銷後成本衡量之金融資產－流動(附註六(三))	374,442	16	147,478	7
合約資產－流動(附註六(十九))	1,930	-	-	-
應收帳款淨額(附註六(四)及(十九))	451,181	20	638,635	29
存貨(附註六(五))	70,434	3	40,151	2
其他流動資產	6,004	-	6,662	-
流動資產合計	<u>1,736,516</u>	<u>76</u>	<u>1,687,712</u>	<u>77</u>
非流動資產：				
按攤銷後成本衡量之金融資產－非流動(附註八)	2,000	-	2,000	-
採用權益法之投資(附註六(六))	439,485	19	405,920	18
不動產、廠房及設備(附註六(七))	77,182	3	80,015	3
使用權資產(附註六(八))	17,052	1	20,629	1
無形資產(附註六(九))	49	-	531	-
遞延所得稅資產(附註六(十四))	14,330	1	11,104	1
存出保證金	529	-	537	-
非流動資產合計	<u>550,627</u>	<u>24</u>	<u>520,736</u>	<u>23</u>
資產總計	<u>\$ 2,287,143</u>	<u>100</u>	<u>2,208,448</u>	<u>100</u>
負債及權益				
負債：				
透過損益按公允價值衡量之金融負債－流動(附註六(二))	\$ 112	-	-	-
應付帳款	33,708	1	18,003	1
應付帳款－關係人(附註七)	266,809	12	315,499	14
應付薪資及獎金	55,329	2	55,490	3
本期所得稅負債	59,422	3	50,979	2
租賃負債－流動(附註六(十一))	2,608	-	3,479	-
其他流動負債(附註六(十二)及(十九))	59,638	3	43,408	2
流動負債合計	<u>477,626</u>	<u>21</u>	<u>486,858</u>	<u>22</u>
非流動負債：				
負債準備－非流動(附註六(十二))	2,001	-	3,009	-
遞延所得稅負債(附註六(十四))	36,267	1	30,989	1
租賃負債－非流動(附註六(十一))	14,692	1	17,300	1
淨確定福利負債－非流動(附註六(十三))	21,309	1	20,263	1
非流動負債合計	<u>74,269</u>	<u>3</u>	<u>71,561</u>	<u>3</u>
負債總計	<u>551,895</u>	<u>24</u>	<u>558,419</u>	<u>25</u>
股東權益(附註六(十五)及(十六))：				
普通股股本	962,836	42	947,466	43
資本公積	84,723	4	86,364	4
保留盈餘：				
法定盈餘公積	396,587	17	370,006	17
特別盈餘公積	17,793	1	4,981	-
未分配盈餘	314,852	14	289,098	13
其他權益	729,232	32	664,085	30
	(41,543)	(2)	(47,886)	(2)
權益總計	<u>1,735,248</u>	<u>76</u>	<u>1,650,029</u>	<u>75</u>
負債及權益總計	<u>\$ 2,287,143</u>	<u>100</u>	<u>2,208,448</u>	<u>100</u>

(請詳閱後附個體財務報告附註)



經理人：張永銘



董事長：張永銘



會計主管：徐王謙

同亨科技股份有限公司

綜合損益表

民國一〇九年及一〇八年一月一日至十二月三十一日

單位：新台幣千元

	109年度		108年度	
	金額	%	金額	%
4000 營業收入(附註六(十九))	\$ 1,707,564	100	2,024,230	100
5000 營業成本(附註六(五)、七及十二)	<u>1,104,613</u>	<u>65</u>	<u>1,393,518</u>	<u>69</u>
營業毛利	<u>602,951</u>	<u>35</u>	<u>630,712</u>	<u>31</u>
營業費用(附註六(四)、(十一)、(十三)、(十八)、七及十二)：				
6100 推銷費用	29,213	1	20,221	1
6200 管理費用	80,967	5	73,144	4
6300 研究發展費用	268,473	16	275,136	14
6450 預期信用減損利益	<u>(2,797)</u>	<u>-</u>	<u>(12,637)</u>	<u>(1)</u>
營業費用合計	<u>375,856</u>	<u>22</u>	<u>355,864</u>	<u>18</u>
營業淨利	<u>227,095</u>	<u>13</u>	<u>274,848</u>	<u>13</u>
營業外收入及支出：				
7020 其他利益及損失(附註六(二十))	5,027	-	(7,741)	-
7070 採用權益法認列之子公司損益之份額(附註六(六))	27,282	2	55,691	3
7100 利息收入(附註六(二十))	4,818	-	5,018	-
7510 利息費用(附註六(十一))	<u>(287)</u>	<u>-</u>	<u>(358)</u>	<u>-</u>
	<u>36,840</u>	<u>2</u>	<u>52,610</u>	<u>3</u>
稅前淨利	263,935	15	327,458	16
7950 所得稅費用(附註六(十四))	<u>56,782</u>	<u>3</u>	<u>64,067</u>	<u>3</u>
本期淨利	<u>207,153</u>	<u>12</u>	<u>263,391</u>	<u>13</u>
8300 其他綜合損益：				
8310 不重分類至損益之項目				
8311 確定福利計畫之再衡量數(附註六(十三))	(317)	-	3,017	-
8349 與可能重分類之項目相關之所得稅(附註六(十四))	<u>63</u>	<u>-</u>	<u>(603)</u>	<u>-</u>
	<u>(254)</u>	<u>-</u>	<u>2,414</u>	<u>-</u>
8360 後續可能重分類至損益之項目				
8361 國外營運機構財務報表換算之兌換差額	(1,721)	-	(16,095)	(1)
8399 與可能重分類之項目相關之所得稅(附註六(十四))	<u>344</u>	<u>-</u>	<u>3,282</u>	<u>-</u>
後續可能重分類至損益之項目合計	<u>(1,377)</u>	<u>-</u>	<u>(12,813)</u>	<u>(1)</u>
8300 本期其他綜合損益	<u>(1,631)</u>	<u>-</u>	<u>(10,399)</u>	<u>(1)</u>
本期綜合損益總額	<u>\$ 205,522</u>	<u>12</u>	<u>\$ 252,992</u>	<u>12</u>
每股盈餘(單位：新台幣元)(附註六(十七))				
基本每股盈餘	<u>\$ 2.19</u>		<u>\$ 2.79</u>	
稀釋每股盈餘	<u>\$ 2.15</u>		<u>\$ 2.77</u>	

(請詳閱後附個體財務報告附註)

董事長：張永銘



經理人：張永銘



會計主管：徐壬謙





同亨科技股份有限公司

權益變動表

民國一〇九年及一〇八年一月一日至十二月三十一日

單位：新台幣千元

	普通股				保留盈餘				其他權益項目			
	股本	資本公積	法定盈餘公積	特別盈餘公積	未分配盈餘	合計	國外營運機構財務報表換算之兌換差	員工未賺得酬勞	合計	權益總額		
民國一〇八年一月一日餘額	\$ 943,966	60,295	367,139	2,345	75,994	445,478	(4,981)	(8,225)	(13,206)	1,436,533		
本期淨利	-	-	-	-	263,391	263,391	-	-	-	263,391		
本期其他綜合損益	-	-	-	-	2,414	2,414	(12,813)	-	(12,813)	(10,399)		
本期綜合損益總額	-	-	-	-	265,805	265,805	(12,813)	-	(12,813)	252,992		
盈餘指撥及分配：												
提列法定盈餘公積	-	-	2,867	-	(2,867)	-	-	-	-	-		
提列特別盈餘公積	-	-	-	2,636	(2,636)	-	-	-	-	-		
發放現金股利	-	-	-	-	(47,198)	(47,198)	-	-	-	(47,198)		
發行限制員工權利新股	3,500	(3,500)	-	-	-	-	-	-	-	-		
給與限制員工權利新股	-	29,569	-	-	-	-	-	(29,569)	(29,569)	-		
限制員工權利新股酬勞成本	-	-	-	-	-	-	-	7,702	7,702	-		
民國一〇八年十二月三十一日餘額	947,466	86,364	370,006	4,981	289,098	664,085	(17,794)	(30,092)	(47,886)	1,650,029		
本期淨利	-	-	-	-	207,153	207,153	-	-	-	207,153		
本期其他綜合損益	-	-	-	-	(254)	(254)	(1,377)	-	(1,377)	(1,631)		
本期綜合損益總額	-	-	-	-	206,899	206,899	(1,377)	-	(1,377)	205,522		
盈餘指撥及分配：												
提列法定盈餘公積	-	-	26,581	-	(26,581)	-	-	-	-	-		
提列特別盈餘公積	-	-	-	12,812	(12,812)	-	-	-	-	-		
發放現金股利	-	-	-	-	(141,752)	(141,752)	-	-	-	(141,752)		
發行限制員工權利新股	16,500	(16,500)	-	-	-	-	-	-	-	-		
給與限制員工權利新股	-	13,729	-	-	-	-	-	(13,729)	(13,729)	-		
限制員工權利新股酬勞成本	-	-	-	-	-	-	-	21,449	21,449	21,449		
限制員工權利新股失效註銷	(1,130)	1,130	-	-	-	-	-	-	-	-		
民國一〇九年十二月三十一日餘額	\$ 962,836	84,723	396,587	17,793	314,852	729,232	(19,171)	(22,372)	(41,543)	1,735,248		

(請詳閱後附個體財務報告附註)



董事長：張永銘



經理人：張永銘



會計主管：徐王謙

同亨科技股份有限公司

現金流量表

民國一〇九年及一〇八年一月一日至十二月三十一日

單位：新台幣千元

	109年度	108年度
營業活動之現金流量：		
本期稅前淨利	\$ 263,935	327,458
調整項目：		
收益費損項目		
折舊費用	11,464	11,491
攤銷費用	535	1,747
預期信用減損迴轉利益	(2,797)	(12,637)
利息費用	287	358
利息收入	(4,818)	(5,018)
股份基礎給付酬勞成本	13,445	6,372
存貨備抵跌價損失(迴轉利益)	4,500	(1,699)
採用權益法認列之子公司利益之份額	(27,282)	(55,691)
金融資產及負債未實現評價損失(利益)	1,004	(1,489)
收益費損項目合計	(3,662)	(56,566)
與營業活動相關之資產及負債變動數：		
合約資產增加	(1,930)	-
應收帳款減少(增加)	190,251	(332,275)
應收帳款－關係人減少	-	739
存貨(增加)減少	(34,783)	29,172
其他營業資產減少	658	32,222
應付帳款增加	15,705	17,978
應付帳款－關係人(減少)增加	(48,690)	192,978
負債準備增加	4,268	591
其他流動負債增加	10,793	16,728
淨確定福利負債增加(減少)	729	(9,772)
與營業活動相關之資產及負債之淨變動合計	137,001	(51,639)
營運產生之現金流入	397,274	219,253
收取之利息	4,854	5,011
支付之利息	(287)	(358)
支付之所得稅	(45,880)	(12,889)
營業活動之淨現金流入	355,961	211,017
投資活動之現金流量：		
取得不動產、廠房及設備	(5,054)	(1,697)
取得無形資產	(53)	-
存出保證金減少	8	-
按攤銷後成本衡量之金融資產增加	(227,000)	(32,990)
投資活動之淨現金流出	(232,099)	(34,687)
籌資活動之現金流量：		
發放現金股利	(141,752)	(47,198)
租賃本金償還	(3,479)	(3,577)
籌資活動之淨現金流出	(145,231)	(50,775)
本期現金及約當現金(減少)增加數	(21,369)	125,555
期初現金及約當現金餘額	853,095	727,540
期末現金及約當現金餘額	\$ <u>831,726</u>	<u>853,095</u>

(請詳閱後附個體財務報告附註)

董事長：張永銘



經理人：張永銘



會計主管：徐壬謙



同亨科技股份有限公司
個體財務報告附註
民國一〇九年度及一〇八年度
(除另有註明者外，所有金額均以新台幣千元為單位)

一、公司沿革

同亨科技股份有限公司(以下簡稱「本公司」)於民國八十六年四月八日創設於新竹科學工業園區，註冊地址為新竹科學園區新竹縣工業東九路30號4樓。本公司股票自民國九十年五月十四日起於證券商櫃檯買賣中心上櫃交易。本公司主要營業項目為研究、開發、生產、製造及銷售電子金融交易終端機及其零組件、交易資料安全保護設備及其零組件與多功能智慧卡、讀／寫卡機及其零組件。

二、通過財務報告之日期及程序

本個體財務報告已於民國一一〇年三月十八日經董事會通過發布。

三、新發布及修訂準則及解釋之適用

(一)已採用金融監督管理委員會認可之新發布及修訂後準則及解釋之影響

本公司自民國一〇九年一月一日起開始適用下列新修正之國際財務報導準則，且對個體財務報告未造成重大影響。

- 國際財務報導準則第三號之修正「業務之定義」
- 國際財務報導準則第九號、國際會計準則第三十九號及國際財務報導準則第七號之修正「利率指標變革」
- 國際會計準則第一號及國際會計準則第八號之修正「重大之定義」
- 國際財務報導準則第十六號之修正「新型冠狀病毒肺炎相關租金減讓」

(二)尚未採用金管會認可之國際財務報導準則之影響

本公司評估適用下列自民國一一〇年一月一日起生效之新修正之國際財務報導準則，將不致對個體財務報告造成重大影響。

- 國際財務報導準則第四號之修正「暫時豁免適用國際財務報導準則第九號之延長」
- 國際財務報導準則第九號、國際會計準則第三十九號、國際財務報導準則第七號、國際財務報導準則第四號及國際財務報導準則第十六號之修正「利率指標變革—第二階段」

(三)金管會尚未認可之新發布及修訂準則及解釋

本公司預期下列尚未認可之新發布及修正準則不致對個體財務報告造成重大影響。

- 國際財務報導準則第十號及國際會計準則第二十八號之修正「投資者與其關聯企業或合資間之資產出售或投入」
- 國際財務報導準則第十七號「保險合約」及國際財務報導準則第十七號之修正

同亨科技股份有限公司個體財務報告附註(續)

- 國際會計準則第1號之修正「將負債分類為流動或非流動」
- 國際會計準則第十六號之修正「不動產、廠房及設備－達到預定使用狀態前之價款」
- 國際會計準則第37號之修正「虧損性合約－履行合約之成本」
- 國際財務報導準則2018-2020週期之年度改善
- 國際財務報導準則第3號之修正「對觀念架構之引述」
- 國際會計準則第1號之修正「會計政策之揭露」
- 國際會計準則第8號之修正「會計估計之定義」

四、重大會計政策之彙總說明

本個體財務報告所採用之重大會計政策彙總說明如下。除另有說明者外，下列會計政策已一致適用於本個體財務報告之所有表達期間。

(一) 遵循聲明

本個體財務報告係依照「證券發行人財務報告編製準則」編製。

(二) 編製基礎

1. 衡量基礎

除下列資產負債表之重要項目外，本個體財務報告係依歷史成本為基礎編製：

- (1) 依公允價值衡量之透過損益按公允價值衡量金融資產；
- (2) 淨確定福利負債，係依退休基金資產之公允價值減除確定福利義務現值衡量。

2. 功能性貨幣及表達貨幣

本公司係以營運所處主要經濟環境之貨幣為其功能性貨幣。本個體財務報告係以本公司之功能性貨幣新台幣表達。除另有註明者外，所有以新台幣表達之財務資訊均以新台幣千元為單位。

(三) 外幣

1. 外幣交易

外幣交易依交易日之匯率換算為功能性貨幣。於後續每一報導期間結束日(以下稱報導日)之外幣貨幣性項目依當日之匯率換算為功能性貨幣。以公允價值衡量之外幣非貨幣性項目依衡量公允價值當日之匯率換算為功能性貨幣，以歷史成本衡量之外幣非貨幣性項目則依交易日之匯率換算。

換算所產生之外幣兌換差異通常係認列於損益。

2. 國外營運機構

國外營運機構之資產及負債，包括收購時產生之商譽及公允價值調整，係依報導日之匯率換算為功能性貨幣；收益及費損項目係依當期平均匯率換算為功能性貨幣，所產生之兌換差額均認列為其他綜合損益。

同亨科技股份有限公司個體財務報告附註(續)

當處分國外營運機構致喪失控制、共同控制或重大影響時，與該國外營運機構相關之累計兌換差額係全數重分類為損益。部分處分含有國外營運機構之子公司時，相關累計兌換差額係按比例重新歸屬至非控制權益。部分處分含有國外營運機構之關聯企業或合資之投資時，相關累計兌換差額則按比例重分類至損益。

對國外營運機構之貨幣性應收或應付項目，若尚無清償計畫且不可能於可預見之未來予以清償時，其所產生之外幣兌換損益視為對該國外營運機構淨投資之一部分而認列為其他綜合損益。

(四)資產與負債區分流動與非流動之分類標準

符合下列條件之一之資產列為流動資產，非屬流動資產之所有其他資產則列為非流動資產：

- 1.預期於其正常營業週期中實現，或意圖將其出售或消耗。
- 2.主要為交易目的而持有該資產。
- 3.預期將於報導期間後十二個月內實現該資產；或
- 4.該資產為現金或約當現金，但報導期間後至少十二個月將該資產用交換或用以清償負債受到其他限制者除外。

符合下列條件之一之負債列為流動負債，非屬流動負債之所有其他負債則列為非流動負債：

- 1.預期將於正常營業週期中清償該負債。
- 2.主要為交易目的而持有該負債。
- 3.預期於報導期間後十二個月內到期清償者；或
- 4.未具無條件將清償期限遞延至報導期間後至少十二個月之權利之負債。負債之條款，可能依交易對方之選擇，以發行權益工具而導致其清償者，並不影響其分類。

(五)現金及約當現金

現金包括庫存現金及活期存款。約當現金係指可隨時轉換成定額現金且價值變動風險甚小之短期並具高度流動性之投資。定期存款符合前述定義且持有目的係滿足短期現金承諾而非投資或其他目的者，列報於約當現金。

(六)金融工具

應收帳款及所發行之債務證券原始係於產生時認列。所有其他金融資產及金融負債原始係於本公司成為金融工具合約條款之一方時認列。非透過損益按公允價值衡量之金融資產（除不包含重大財務組成部分之應收帳款外）或金融負債原始係按公允價值加計直接可歸屬於該取得或發行之交易成本衡量。不包含重大財務組成部分之應收帳款原始係按交易價格衡量。

同亨科技股份有限公司個體財務報告附註(續)

1. 金融資產

金融資產之購買或出售符合慣例交易者，本公司對以相同方式分類之金融資產，其所有購買及出售一致地採交易日或交割日會計處理。

原始認列時金融資產分類為：按攤銷後成本衡量之金融資產、透過其他綜合損益按公允價值衡量之債務工具投資、透過其他綜合損益按公允價值衡量之權益工具投資或透過損益按公允價值衡量之金融資產。本公司僅於改變管理金融資產之經營模式時，始自下一個報導期間之首日起重分類所有受影響之金融資產。

(1) 按攤銷後成本衡量之金融資產

金融資產同時符合下列條件，且未指定為透過損益按公允價值衡量時，係按攤銷後成本衡量：

- 係在以收取合約現金流量為目的之經營模式下持有該金融資產。
- 該金融資產之合約條款產生特定日期之現金流量，完全為支付本金及流通在外本金金額之利息。

該等資產後續以原始認列金額加減計採有效利息法計算之累積攤銷數，並調整任何備抵損失之攤銷後成本衡量。利息收入、外幣兌換損益及減損損失係認列於損益。除列時，將利益或損失列入損益。

(2) 透過損益按公允價值衡量之金融資產

非屬上述按攤銷後成本衡量及透過其他綜合損益按公允價值衡量之金融資產，係透過損益按公允價值衡量，包括衍生性金融資產。本公司於原始認列時，為消除或重大減少會計配比不當，得不可撤銷地將符合按攤銷後成本衡量或透過其他綜合損益按公允價值衡量條件之金融資產，指定為透過損益按公允價值衡量之金融資產。

該等資產後續按公允價值衡量，其淨利益或損失係認列為損益。

(3) 金融資產減損

本公司針對按攤銷後成本衡量之金融資產(包括現金及約當現金、應收帳款、存出保證金及其他金融資產等)及合約資產之預期信用損失認列備抵損失。

下列金融資產係按十二個月預期信用損失金額衡量備抵損失，其餘係按存續期間預期信用損失金額衡量：

- 判定債務證券於報導日之信用風險低；及
- 其他債務證券及銀行存款之信用風險(即金融工具之預期存續期間發生違約之風險)自原始認列後未顯著增加。

應收帳款及合約資產之備抵損失係按存續期間預期信用損失金額衡量。

同亨科技股份有限公司個體財務報告附註(續)

於判定自原始認列後信用風險是否已顯著增加時，本公司考量合理且可佐證之資訊(無需過度成本或投入即可取得)，包括質性及量化資訊，及根據本公司之歷史經驗、信用評估及前瞻性資訊所作之分析。

若金融工具之信用風險評等相當於全球所定義之「投資等級」(為標準普爾之投資等級BBB-、穆迪之投資等級Baa3或中華信評之投資等級twA，或高於該等級者)，本公司視為該債務證券之信用風險低。

若合約款項逾期超過九十天，本公司假設金融資產之信用風險已顯著增加。

若合約款項逾期超過一百八十天，或借款人不不太可能履行其信用義務支付全額款項予本公司時，本公司視為該金融資產發生違約。

存續期間預期信用損失係指金融工具預期存續期間所有可能違約事項產生之預期信用損失。

十二個月預期信用損失係指金融工具於報導日後十二個月內可能違約事項所產生之預期信用損失(或較短期間，若金融工具之預期存續期間短於十二個月時)。

衡量預期信用損失之最長期間為本公司暴露於信用風險之最長合約期間。

預期信用損失為金融工具預期存續期間信用損失之機率加權估計值。信用損失係按所有現金短收之現值衡量，亦即本公司依據合約可收取之現金流量與本公司預期收取之現金流量之差額。預期信用損失係按金融資產之有效利率折現。

於每一報導日本公司評估按攤銷後成本衡量金融資產是否有信用減損。對金融資產之估計未來現金流量具有不利影響之一項或多項事項已發生時，該金融資產已信用減損。金融資產已信用減損之證據包括有關下列事項之可觀察資料：

- 借款人或發行人之重大財務困難；
- 違約，諸如延滯或逾期超過九十天；
- 因與借款人之財務困難相關之經濟或合約理由，本公司給予借款人原本不會考量之讓步；
- 借款人很有可能會聲請破產或進行其他財務重整；或
- 由於財務困難而使該金融資產之活絡市場消失。

按攤銷後成本衡量之金融資產之備抵損失係自資產之帳面金額中扣除。

當本公司對回收金融資產整體或部分無法合理預期時，係直接減少其金融資產總帳面金額。對公司戶，本公司係以是否合理預期可回收之基礎個別分析沖銷之時點及金額。本公司預期已沖銷金額將不會重大迴轉。然而，已沖銷之金融資產仍可強制執行，以符合本公司回收逾期金額之程序。

同亨科技股份有限公司個體財務報告附註(續)

(4)金融資產之除列

本公司僅於對來自該資產現金流量之合約權利終止，或已移轉金融資產且該資產之所有權幾乎所有之風險及報酬已移轉予其他企業，或既未移轉亦未保留所有權之幾乎所有風險及報酬且未保留該金融資產之控制時，始將金融資產除列。

2.金融負債及權益工具

(1)負債或權益之分類

本公司發行之債務及權益工具係依據合約協議之實質與金融負債及權益工具之定義分類為金融負債或權益。

(2)權益交易

權益工具係指表彰本公司於資產減除其所有負債後剩餘權益之任何合約。本公司發行之權益工具係以取得之價款扣除直接發行成本後之金額認列。

(3)金融負債

金融負債係分類為攤銷後成本或透過損益按公允價值衡量。金融負債若屬持有供交易、衍生工具或於原始認列時指定，則分類為透過損益按公允價值衡量。透過損益按公允價值衡量之金融負債係以公允價值衡量，且相關淨利益及損失，包括任何利息費用，係認列於損益。

其他金融負債後續採有效利息法按攤銷後成本衡量。利息費用及兌換損益係認列於損益。除列時之任何利益或損失亦係認列於損益。

(4)金融負債之除列

本公司係於合約義務已履行、取消或到期時，除列金融負債。當金融負債條款修改且修改後負債之現金流量有重大差異，則除列原金融負債，並以修改後條款為基礎按公允價值認列新金融負債。

除列金融負債時，其帳面金額與所支付或應支付對價總額(包含任何所移轉之非現金資產或承擔之負債)間之差額認列為損益。

(5)金融資產及負債之互抵

金融資產及金融負債僅於本公司目前有法律上有可執行之權利進行互抵及有意圖以淨額交割或同時變現資產及清償負債時，方予以互抵並以淨額表達於資產負債表。

3.衍生金融工具

本公司為規避外幣及利率風險之暴險而持有衍生金融工具。

衍生工具原始認列時係按公允價值衡量；後續依公允價值衡量，再衡量產生之利益或損失直接列入損益。

同亨科技股份有限公司個體財務報告附註(續)

(七)存 貨

存貨係以成本與淨變現價值孰低衡量。成本包括使其達可供使用的地點及狀態所發生之取得、產製或加工成本及其他成本，並採加權平均法計算。製成品及在製品存貨之成本包括依適當比例按實際產能分攤之製造費用。

淨變現價值係指正常營業下之估計售價減除估計完工尚需投入之估計成本及完成出售所需之估計成本後之餘額。

(八)投資子公司

於編製個體財務報告時，本公司對具控制力之被投資公司係採權益法評價。在權益法下，個體財務報告當期損益及其他綜合損益與合併基礎編製之財務報告中當期損益及其他綜合損益歸屬於母公司業主之分攤數相同，且個體財務報告業主權益與合併基礎編製之財務報告中歸屬於母公司業主之權益相同。

本公司對子公司所有權權益之變動，未導致喪失控制者，作為與業主間之權益交易處理。

(九)不動產、廠房及設備

1.認列與衡量

不動產、廠房及設備項目係依成本（包括資本化之借款成本）減累計折舊及任何累計減損衡量。

不動產、廠房及設備之重大組成部分耐用年限不同時，則視為不動產、廠房及設備之單獨項目（主要組成部分）處理。

不動產、廠房及設備之處分利益或損失係認列於損益。

2.後續成本

後續支出僅於其未來經濟效益很有可能流入本公司時始予以資本化。

3.折 舊

折舊係依資產成本減除殘值計算，並採直線法於每一組成部分之估計耐用年限內認列於損益。

當期及比較期間之估計耐用年限如下：

(1)建築物及附屬設備：6~35年

(2)辦公設備：3~5年

(3)租賃改良及其他設備：3~6年

(4)建築物及附屬設備之重大組成部分主要有廠房主建物、機電動力設備及工程及辦公室改建工程等，並分別按其耐用年限35年、9~10年及6~8年予以計提折舊。

本公司於每一報導日檢視折舊方法、耐用年限及殘值，並於必要時適當調整。

同亨科技股份有限公司個體財務報告附註(續)

(十)租 賃

1.租賃之判斷

本公司係於合約成立日評估合約是否係屬或包含租賃，若合約轉讓對已辨認資產之使用之控制權一段時間以換得對價，則合約係屬或包含租賃。為評估合約是否係屬租賃，本公司針對以下項目評估：

- (1)該合約涉及使用一項已辨認資產，該已辨認資產係於合約中被明確指定或藉由於可供使用之時被隱含指定，其實體可區分或可代表實質所有產能。若供應者具有可替換該資產之實質性權利，則該資產並非已辨認資產；且
- (2)於整個使用期間具有取得來自使用已辨認資產之幾乎所有經濟效益之權利；且
- (3)於符合下列情況之一時，取得主導已辨認資產之使用之權利：
 - 本公司在整個使用期間具有主導已辨認資產之使用方式及使用目的之權利。
 - 有關該資產之使用方式及使用目的之攸關決策係預先決定，且：
 - 本公司在整個使用期間具有操作該資產之權利，且供應者並無改變該等操作指示之權利；或
 - 本公司設計該資產之方式已預先決定其整個使用期間之使用方式及使用目的。

於租賃成立日或重評估合約是否包含租賃時，本公司係以相對單獨價格為基礎將合約中之對價分攤至個別租賃組成部份。惟，於承租土地及建物時，本公司選擇不區分非租賃組成部分而將租賃組成部分及非租賃組成部分視為單一租賃組成部分處理。

2.承租人

本公司於租賃開始日認列使用權資產及租賃負債，使用權資產係以成本為原始衡量，該成本包含租賃負債之原始衡量金額，調整租賃開始日或之前支付之任何租賃給付，並加計所發生之原始直接成本及為拆卸、移除標的資產及復原其所在地點或標的資產之估計成本，同時減除收取之任何租賃誘因。

使用權資產後續於租賃開始日至使用權資產之耐用年限屆滿時或租賃期間屆滿時兩者之較早者以直線法提列折舊。此外，本公司定期評估使用權資產是否發生減損並處理任何已發生之減損損失，並於租賃負債發生再衡量的情況下配合調整使用權資產。

租賃負債係以租賃開始日尚未支付之租賃給付之現值為原始衡量。若租賃隱含利率容易確定，則折現率為該利率，若並非容易確定，則使用本公司之增額借款利率。一般而言，本公司係採用其增額借款利率為折現率。

同亨科技股份有限公司個體財務報告附註(續)

計入租賃負債衡量之租賃給付包括：

- (1) 固定給付，包括實質固定給付；
- (2) 取決於某項指數或費率之變動租賃給付，採用租賃開始日之指數或費率為原始衡量；
- (3) 預期支付之殘值保證金額；及
- (4) 於合理確定將行使購買選擇權或租賃終止選擇權時之行使價格或所須支付之罰款。

租賃負債後續係以有效利息法計提利息，並於發生以下情況時再衡量其金額：

- (1) 用以決定租賃給付之指數或費率變動導致未來租賃給付有變動；
- (2) 預期支付之殘值保證金額有變動；
- (3) 標的資產購買選擇權之評估有變動；
- (4) 對是否行使延長或終止選擇權之估計有所變動，而更改對租賃期間之評估；
- (5) 租賃標的、範圍或其他條款之修改。

租賃負債因前述用以決定租賃給付之指數或費率變動、殘值保證金額有變動以及購買、延長或終止選擇權之評估變動而再衡量時，係相對應調整使用權資產之帳面金額，並於使用權資產之帳面金額減至零時，將剩餘之再衡量金額認列於損益中。

對於減少租賃範圍之租賃修改，則係減少使用權資產之帳面金額以反映租賃之部分或全面終止，並將其與租賃負債再衡量金額間之差額則認列於損益中。

本公司將不符合投資性不動產定義之使用權資產及租賃負債分別以單行項目表達於資產負債表中。

針對承租汽機車車位及事務機等適用短期租賃及低價值標的租賃，本公司選擇不認列使用權資產及租賃負債，而係將相關租賃給付依直線基礎於租賃期間內認列為費用。

(十一)無形資產

1.認列與衡量

研究活動相關支出於發生時認列為損益。

發展支出僅於其能可靠衡量、產品或流程之技術或商業可行性已達成、未來經濟效益很有可能流入本公司，及本公司意圖且具充足資源以完成該發展且加以使用或出售該資產時，始予以資本化。其他發展支出則於發生時認列於損益。原始認列後，資本化之發展支出以其成本減除累計攤銷及累計減損後之金額衡量。

本公司取得其他有限耐用年限之無形資產，係以成本減除累計攤銷與累計減損後之金額衡量。

同亨科技股份有限公司個體財務報告附註(續)

2.後續支出

後續支出僅於可增加相關特定資產之未來經濟效益時始予以資本化。所有其他支出於發生時認列於損益。

3.攤銷

攤銷時係依資產成本減除估計殘值計算，並自無形資產達可供使用狀態起，採直線法依其耐用年限3~5年認列為損益。

本公司於每一報導日檢視無形資產之攤銷方法、耐用年限及殘值，並於必要時適當調整。

(十二)非金融資產減損

本公司於每一報導日評估是否有跡象顯示非金融資產(除存貨、合約資產及遞延所得稅資產外)之帳面金額可能有減損。若有任一跡象存在，則估計該資產之可回收金額。

為減損測試之目的，係將現金流入大部分獨立於其他個別資產或資產群組之現金流入之一組資產作為最小可辨認資產群組。可回收金額為個別資產或現金產生單位之公允價值減處分成本與其使用價值孰高者。於評估使用價值時，估計未來現金流量係以稅前折現率折算至現值，該折現率應反映現時市場對貨幣時間價值及對該資產或現金產生單位特定風險之評估。

個別資產或現金產生單位之可回收金額若低於帳面金額，則認列減損損失。

減損損失係立即認列於損益，且係先減少該現金產生單位受攤商譽之帳面金額，次就該單位內其他各資產帳面金額之比例減少各該資產帳面金額。

商譽以外之非金融資產則僅在不超過該資產若未於以前年度認列減損損失時所決定之帳面金額(減除折舊或攤銷)之範圍內迴轉。

(十三)負債準備

負債準備之認列係因過去事件而負有現時義務，使本公司未來很有可能需要流出具經濟效益之資源以清償該義務，且該義務之金額能可靠估計。負債準備係以反映目前市場對貨幣時間價值及負債特定風險評估之稅前折現率予以折現，折現之攤銷則認列為利息費用。

保固負債準備係於銷售商品或服務時認列，該項負債準備係根據歷史保固資料及所有可能結果按其相關機率加權衡量。

(十四)收入之認列

1.客戶合約之收入

收入係按移轉商品或勞務而預期有權取得之對價衡量。本公司係於對商品或勞務之控制移轉予客戶而滿足履約義務時認列收入。本公司依主要收入項目說明如下：

同亨科技股份有限公司個體財務報告附註(續)

(1)銷售商品

本公司主要研究、開發、生產、製造及銷售電子金融交易終端機及交易資料安全保護設備等產品。本公司係於對產品之控制移轉時認列收入。該產品之控制移轉係指產品已交付給客戶，客戶能完全裁決產品之銷售通路及價格，且已無會影響客戶接受該產品之未履行義務。交付係發生於產品運送至特定地點，其陳舊過時及損失風險已移轉予客戶，及客戶已依據銷售訂單接受產品，驗收條款已失效，或本公司有客觀證據認為已滿足所有驗收條件時。

本公司提供標準保固因而負瑕疵退款之義務，且已就該義務認列保固負債準備，請詳附註六(十二)。

本公司於交付商品時認列應收帳款，因本公司在該時點具無條件收取對價之權利。

(2)提供服務

本公司提供技術勞務服務予客戶所產生之收入係按報導日之交易完成程度認列。

若情況改變，將修正對收入、成本及完成程度之估計，並於管理階層得知情況改變而作修正之期間將造成之增減變動反映於損益。

固定價格合約下，客戶依約定之時程支付固定金額之款項。已提供之勞務超過支付款時，認列合約資產；支付款超過已提供之勞務，則認列合約負債。

(3)財務組成部分

本公司預期所有客戶合約移轉商品或勞務予客戶之時間與客戶為該商品或勞務付款之時間間隔皆不超過一年，因此，本公司不調整交易價格之貨幣時間價值。

(十五)政府補助

本公司係於可收到與COVID-19疫情相關之政府補助時，將該未附帶條件之補助認列為營業外收入。針對其他與資產有關之補助，本公司係於可合理確信將遵循政府補助所附加之條件，且將可收到該項補助時，按公允價值認列於遞延收入，並於資產耐用年限內依有系統之基礎將該遞延收益認列為其他收益。補償本公司所發生費用或損失之政府補助，係依有系統之基礎與相關之費用同期認列於損益。

(十六)員工福利

1.確定提撥計畫

確定提撥計畫之提撥義務係於員工提供服務期間內認列為費用。

同亨科技股份有限公司個體財務報告附註(續)

2. 確定福利計畫

本公司對確定福利計畫之淨義務係以員工當期或以前期間服務所賺得之未來福利金額折算為現值計算，並減除計畫資產之公允價值。

確定福利義務每年由合格精算師以預計單位福利法精算。當計算結果對本公司可能有利時，認列資產係以從該計畫退還提撥金或對該計畫減少未來提撥金之形式可得之任何經濟效益之現值為限。計算經濟效益現值時，係考量任何最低資金提撥要求。

淨確定福利負債之再衡量數，包含精算損益、計畫資產報酬(不包括利息)，及資產上限影響數之任何變動(不包括利息)係立即認列於其他綜合損益，並累計於保留盈餘。本公司決定淨確定福利負債(資產)之淨利息費用(收入)，係使用年度報導期間開始時所決定之淨確定福利負債(資產)及折現率。確定福利計畫之淨利息費用及其他費用係認列於損益。

計畫修正或縮減時，所產生與前期服務成本或縮減利益或損失相關之福利變動數，係立即認列為損益。本公司於清償發生時，認列確定福利計畫之清償損益。

3. 短期員工福利

短期員工福利義務係以未折現之基礎衡量，且於提供相關服務時認列為費用。

有關短期現金紅利或分紅計畫下預期支付之金額，若係因員工過去提供服務而使本公司負有現時之法定或推定支付義務，且該義務能可靠估計時，將該金額認列為負債。

(十七) 股份基礎給付交易

權益交割之股份基礎給付協議以給與日之公允價值，於該獎酬之既得期間內，認列費用並增加相對權益。認列之費用係隨預期符合服務條件及非市價既得條件之獎酬數量予以調整；而最終認列之金額係以既得日符合服務條件及非市價既得條件之獎酬數量為基礎衡量。

有關股份基礎給付獎酬之非既得條件，已反映於股份基礎給付給與日公允價值之衡量，且預期與實際結果間之差異無須作核實調整。

本公司股份基礎給付之給與日為董事會通過認購價格且核准員工得認購股數及本公司與員工對於該協議之條款及條件達成共識之日。

(十八) 所得稅

所得稅包括當期及遞延所得稅。除與企業合併、直接認列於權益或其他綜合損益之項目相關者外，當期所得稅及遞延所得稅應認列於損益。

本公司判斷與所得稅相關之利息或罰款(包括不確定之稅務處理)不符合所得稅之定義，因此係適用IAS37之會計處理。

同亨科技股份有限公司個體財務報告附註(續)

當期所得稅包括依據當年度課稅所得(損失)計算之預計應付所得稅或應收退稅款，及任何對以前年度應付所得稅或應收退稅款之調整。其金額係反映所得稅相關不確定性後，按報導日之法定稅率或實質性立法之稅率衡量預期將支付或收取款項之最佳估計值。

遞延所得稅係就資產及負債於財務報導目的之帳面金額與其課稅基礎之暫時性差異予以衡量認列。下列情況產生之暫時性差異不予認列遞延所得稅：

- 1.非屬企業合併之交易原始認列之資產或負債，且於交易當時不影響會計利潤及課稅所得(損失)者；
- 2.因投資子公司、關聯企業及合資權益所產生之暫時性差異，本公司可控制暫時性差異迴轉之時點且很有可能於可預見之未來不會迴轉者。

遞延所得稅係以預期暫時性差異迴轉時之稅率衡量，採用報導日之法定稅率或實質性立法稅率為基礎，並已反映所得稅相關不確定性。

本公司僅於同時符合下列條件時，始將遞延所得稅資產及遞延所得稅負債互抵：

- 1.有法定執行權將當期所得稅資產及當期所得稅負債互抵；且
- 2.遞延所得稅資產及遞延所得稅負債與下列由同一稅捐機關課徵所得稅之納稅主體之一有關；
 - (1)同一納稅主體；或
 - (2)不同納稅主體，惟各主體意圖在重大金額之遞延所得稅資產預期回收及遞延所得稅負債預期清償之每一未來期間，將當期所得稅負債及資產以淨額基礎清償，或同時實現資產及清償負債。

對於未使用之課稅損失及未使用所得稅抵減遞轉後期，與可減除暫時性差異，在很有可能未來課稅所得可供使用之範圍內，認列為遞延所得稅資產。並於每一報導日予以重評估，就相關所得稅利益非屬很有可能實現之範圍內予以調減；或在變成很有可能足額課稅所得之範圍內迴轉原已減少之金額。

(十九)每股盈餘

本公司列示歸屬於本公司普通股權益持有人之基本及稀釋每股盈餘。本公司基本每股盈餘係以歸屬於本公司普通股權益持有人之損益，除以當期加權平均流通在外普通股股數計算之。稀釋每股盈餘則係將歸屬於本公司普通股權益持有人之損益及加權平均流通在外普通股股數，分別調整所有潛在稀釋普通股之影響後計算之。本公司之潛在稀釋普通股包括給與員工認股權及尚未經董事會決議且得採股票發放員工酬勞。

(二十)部門資訊

本公司已於合併財務報告揭露部門資訊，因此個體財務報告不揭露部門資訊。

同亨科技股份有限公司個體財務報告附註(續)

五、重大會計判斷、估計及假設不確定性之主要來源

管理階層依「證券發行人財務報告編製準則」編製本個體財務報告時，必須作出判斷、估計及假設，其將對會計政策之採用及資產、負債、收益及費用之報導金額有所影響。實際結果可能與估計存有差異。

管理當局持續檢視估計及基本假設，會計估計變動於變動期間及受影響之未來期間予以認列。

存貨須以成本與淨變現價值孰低衡量，本公司評估報導日存貨可能因正常損耗、過時陳舊或無市場銷售價值致淨變現價值減少，而將存貨成本沖減至淨變現價值。此存貨評價可能因市場新產品之推出，原有產品過時或不再符合市場，致產品需求產生重大變動，造成其需求及價格可能下降，導致存貨之成本可能有超過其淨變現價值之風險。

本公司之會計政策及揭露包含採用公允價值衡量金融、非金融資產及負債。本公司之財務部門負責進行公允價值驗證，藉獨立來源資料使評價結果貼近市場狀態、確認資料來源係獨立、可靠以及代表可執行價格，並定期校準評價模型、進行回溯測試、更新評價模型所需輸入值及資料及其他任何必要之公允價值調整，以確保評價結果係屬合理。

本公司在衡量資產和負債時，盡可能使用市場可觀察之輸入值。公允價值之等級係以評價技術使用之輸入值為依據，其歸類如下：

第一級：相同資產或負債於活絡市場之公開報價(未經調整)。

第二級：除包含於第一級之公開報價外，資產或負債之輸入參數係直接(即價格)或間接(即由價格推導而得)可觀察。

第三級：資產或負債之輸入參數非基於可觀察之市場資料(非可觀察參數)。

若發生公允價值各等級間之移轉事項或情況，本公司係於報導日認列該移轉。衡量公允價值所採用假設之相關資訊請詳附註六(廿一)金融工具。

六、重要會計項目之說明

(一)現金及約當現金

	<u>109.12.31</u>	<u>108.12.31</u>
現金、支票及活期存款	\$ 176,471	219,840
定期存款	<u>655,255</u>	<u>633,255</u>
現金流量表所列之現金及約當現金	<u>\$ 831,726</u>	<u>853,095</u>

本公司金融資產及負債之利率風險及敏感度分析之揭露請詳附註六(廿一)。

同亨科技股份有限公司個體財務報告附註(續)

(二)透過損益按公允價值衡量之金融資產及負債

	<u>109.12.31</u>	<u>108.12.31</u>
強制透過損益按公允價值衡量之金融資產：		
遠期外匯合約	\$ 799	1,463
換匯換利合約	-	228
	<u>\$ 799</u>	<u>1,691</u>
持有供交易之金融負債：		
遠期外匯合約	<u>\$ 112</u>	<u>-</u>

從事衍生金融工具交易係用以規避因營業活動所暴露之匯率風險，本公司因未適用避險會計列報為強制透過損益按公允價值衡量之金融資產衍生工具明細如下：

<u>109.12.31</u>				
	<u>名目本金 (美金千元)</u>	<u>幣別</u>	<u>到期日</u>	<u>帳面價值</u>
衍生性金融資產：				
賣出遠期外匯	\$ 2,500	美金兌新台幣	110.01.21~110.03.05	\$ <u>799</u>
衍生性金融負債：				
賣出遠期外匯	\$ 4,000	美金兌新台幣	110.02.25~110.03.17	\$ <u>112</u>
<u>108.12.31</u>				
	<u>名目本金 (美金千元)</u>	<u>幣別</u>	<u>到期日</u>	<u>帳面價值</u>
衍生性金融資產：				
賣出遠期外匯	\$ 7,500	美金兌新台幣	109.01.03~109.02.25	\$ 1,463
換匯換利合約	500	美金兌新台幣	109.01.22	228
				<u>\$ 1,691</u>

(三)按攤銷後成本衡量之金融資產－流動

	<u>109.12.31</u>	<u>108.12.31</u>
定期存款	\$ 374,290	147,290
其他	152	188
	374,442	147,478
減：備抵損失	-	-
	<u>\$ 374,442</u>	<u>147,478</u>

同亨科技股份有限公司個體財務報告附註(續)

本公司評估係持有該等資產至到期日以收取合約現金流量，且該等金融資產之現金流量完全為支付本金及流通在外本金金額之利息，故列報於按攤銷後成本衡量之金融資產。

1. 本公司持有國內定期存款，其於民國一〇九年之年利率為0.070%至0.585%，於民國一一〇年一月十七日至民國一一〇年六月三十日到期。民國一〇八年之年利率為0.60%至0.835%，於民國一〇九年三月二十五日至民國一〇九年六月三十日到期。

2. 信用風險資訊請詳附註六(廿一)。

(四) 應收帳款

	109.12.31	108.12.31
應收帳款	\$ 453,946	644,197
減：備抵損失	(2,765)	(5,562)
	\$ 451,181	638,635

本公司針對所有應收帳款採用簡化作法估計預期信用損失，亦即使用存續期間預期信用損失衡量，為此衡量目的，該等應收帳款係按代表客戶依據合約條款支付所有到期金額能力之共同信用風險特性予以分組，並已納入前瞻性之資訊。本公司應收帳款之預期信用損失分析如下：

	109.12.31		
	應收款項 帳面金額	加權平均預期 信用損失率	備抵存續期間 預期信用損失
未逾期	\$ 432,666	0.52%	2,240
逾期1~30天	20,895	2.31%	482
逾期31~60天	347	9.76%	34
逾期61~90天	15	23.56%	3
逾期91~180天以下	23	26.59%	6
合計	\$ 453,946		2,765
	108.12.31		
	應收款項 帳面金額	加權平均預期 信用損失率	備抵存續期間 預期信用損失
未逾期	\$ 583,648	0.52%	3,045
逾期1~30天	52,277	2.36%	1,233
逾期31~60天	3,244	10.65%	345
逾期61~90天以下	5,028	18.67%	939
合計	\$ 644,197		5,562

同亨科技股份有限公司個體財務報告附註(續)

本公司應收帳款之備抵損失變動表如下：

	109年度	108年度
期初餘額	\$ 5,562	18,199
迴轉減損損失	(2,797)	(12,637)
期末餘額	\$ 2,765	5,562

應收款項之備抵損失科目係用於記錄壞帳費用，惟若本公司確信相關款項可能無法回收者，則於認為款項無法收回時，逕將備抵損失沖轉金融資產。

本公司之應收帳款未有提供作質押擔保之情形。

(五)存 貨

	109.12.31	108.12.31
原料	\$ 20,983	24,159
在製品	41	-
半成品	3,842	-
製成品	45,568	15,992
	\$ 70,434	40,151

民國一〇九年度及一〇八年度認列存貨相關費損列入營業成本之情形如下：

	109年度	108年度
已出售存貨成本	\$ 1,091,349	1,383,303
存貨跌價損失(回升利益)	4,500	(1,699)
維修及其他成本	8,764	11,914
	\$ 1,104,613	1,393,518

本公司之存貨均未有提供作質押擔保之情形。

(六)採用權益法之投資

本公司於報導日採用權益法之投資內容如下：

	109.12.31	108.12.31
子公司	\$ 439,485	405,920

1.子公司

相關資訊請參閱民國一〇九年度及一〇八年度合併財務報告。

本公司民國一〇九年度及一〇八年度所享有子公司利益之份額分別為27,282千元及55,691千元。

2.擔 保

本公司採用權益法之投資未有提供質押擔保之情形。

同亨科技股份有限公司個體財務報告附註(續)

(七)不動產、廠房及設備

本公司民國一〇九年度及一〇八年度不動產、廠房及設備之成本及折舊變動明細如下：

	建築物及 附屬設備	機器及 儀器設備	辦公設備	租賃改良 及 其他設備	總 計
成本：					
民國109年1月1日餘額	\$ 159,392	-	4,216	18,687	182,295
增 添	<u>140</u>	<u>1,721</u>	<u>824</u>	<u>2,369</u>	<u>5,054</u>
民國109年12月31日餘額	<u>\$ 159,532</u>	<u>1,721</u>	<u>5,040</u>	<u>21,056</u>	<u>187,349</u>
民國108年1月1日餘額	\$ 159,112	-	3,970	17,623	180,705
增 添	280	-	246	1,171	1,697
處 分	<u>-</u>	<u>-</u>	<u>-</u>	<u>(107)</u>	<u>(107)</u>
民國108年12月31日餘額	<u>\$ 159,392</u>	<u>-</u>	<u>4,216</u>	<u>18,687</u>	<u>182,295</u>
累計折舊：					
民國109年1月1日餘額	\$ 83,366	-	3,360	15,554	102,280
本年度折舊	<u>5,030</u>	<u>158</u>	<u>510</u>	<u>2,189</u>	<u>7,887</u>
民國109年12月31日餘額	<u>\$ 88,396</u>	<u>158</u>	<u>3,870</u>	<u>17,743</u>	<u>110,167</u>
民國108年1月1日餘額	\$ 78,338	-	2,837	13,448	94,623
本年度折舊	5,028	-	523	2,213	7,764
處 分	<u>-</u>	<u>-</u>	<u>-</u>	<u>(107)</u>	<u>(107)</u>
民國108年12月31日餘額	<u>\$ 83,366</u>	<u>-</u>	<u>3,360</u>	<u>15,554</u>	<u>102,280</u>
帳面價值：					
民國109年12月31日	<u>\$ 71,136</u>	<u>1,563</u>	<u>1,170</u>	<u>3,313</u>	<u>77,182</u>
民國108年1月1日	<u>\$ 80,774</u>	<u>-</u>	<u>1,133</u>	<u>4,175</u>	<u>86,082</u>
民國108年12月31日	<u>\$ 76,026</u>	<u>-</u>	<u>856</u>	<u>3,133</u>	<u>80,015</u>

本公司之不動產、廠房及設備均未有提供作質押擔保之情形。

同亨科技股份有限公司個體財務報告附註(續)

(八)使用權資產

本公司承租土地、房屋及建築及運輸設備等之成本及折舊變動明細如下：

	土 地	房 屋 及 建 築	運 輸 設 備	總 計
使用權資產成本：				
民國109年1月1日餘額	\$ 17,371	5,333	1,652	24,356
民國109年12月31日餘額	<u>\$ 17,371</u>	<u>5,333</u>	<u>1,652</u>	<u>24,356</u>
民國108年1月1日餘額	\$ -	-	-	-
追溯適用IFRS16影響	17,371	5,333	1,652	24,356
民國108年12月31日餘額	<u>\$ 17,371</u>	<u>5,333</u>	<u>1,652</u>	<u>24,356</u>
使用權資產之折舊：				
民國109年1月1日餘額	\$ 997	1,829	901	3,727
提列折舊	998	1,828	751	3,577
民國109年12月31日餘額	<u>\$ 1,995</u>	<u>3,657</u>	<u>1,652</u>	<u>7,304</u>
民國108年1月1日餘額	\$ -	-	-	-
提列折舊	997	1,829	901	3,727
民國108年12月31日餘額	<u>\$ 997</u>	<u>1,829</u>	<u>901</u>	<u>3,727</u>
帳面價值：				
民國109年12月31日	<u>\$ 15,376</u>	<u>1,676</u>	<u>-</u>	<u>17,052</u>
民國108年1月1日	<u>\$ -</u>	<u>-</u>	<u>-</u>	<u>-</u>
民國108年12月31日	<u>\$ 16,374</u>	<u>3,504</u>	<u>751</u>	<u>20,629</u>

(九)無形資產

本公司民國一〇九年度及一〇八年度無形資產之成本及攤銷明細如下：

	電腦軟體
成 本：	
民國109年1月1日餘額	\$ 11,531
本期增添	53
民國109年12月31日餘額	<u>\$ 11,584</u>
民國108年1月1日餘額	\$ 11,686
本期處分	(155)
民國108年12月31日餘額	<u>\$ 11,531</u>

同亨科技股份有限公司個體財務報告附註(續)

	<u>電腦軟體</u>
攤銷：	
民國109年1月1日餘額	\$ 11,000
本期攤銷	<u>535</u>
民國109年12月31日餘額	<u>\$ 11,535</u>
民國108年1月1日餘額	\$ 9,408
本期攤銷	1,747
本期處分	<u>(155)</u>
民國108年12月31日餘額	<u>\$ 11,000</u>
帳面價值：	
民國109年12月31日	<u>\$ 49</u>
民國108年1月1日	<u>\$ 2,278</u>
民國108年12月31日	<u>\$ 531</u>

本公司之無形資產均未有提供作質押擔保之情形。

(十)短期借款

民國一〇九年度無新增或償還借款之情形。民國一〇八年度新增金額為31,251千元，利率為2.8%，到期日為民國一〇八年九月二十三日，已於期間內償還。

本公司未有提供作質押擔保之情形。

(十一)租賃負債

本公司租賃負債之帳面金額如下：

	<u>109.12.31</u>	<u>108.12.31</u>
流動	<u>\$ 2,608</u>	<u>3,479</u>
非流動	<u>\$ 14,692</u>	<u>17,300</u>

認列於損益之金額如下：

	<u>109年度</u>	<u>108年度</u>
租賃負債之利息費用	<u>\$ 287</u>	<u>341</u>
短期租賃之費用	<u>\$ 840</u>	<u>753</u>

認列於現金流量表之金額如下：

	<u>109年度</u>	<u>108年度</u>
租賃之現金流出總額	<u>\$ 4,606</u>	<u>4,671</u>

同亨科技股份有限公司個體財務報告附註(續)

1. 土地、房屋及建築之租賃

本公司民國一〇九年及一〇八年十二月三十一日承租土地、房屋及建築作為辦公處所及廠房之租賃期間分別為二十年及四年，部份租賃包含在租賃期間屆滿時得延長與原合約相同期間之選擇權。

土地合約之租賃給付取決於當地公告地價，並加計各園區再投入之公共設施建設費經攤算後辦理調整，該等費用通常係每年發生一次。

部分租賃合約包含租賃延長之選擇權，該等合約係由各地區分別管理，因此所約定之個別條款及條件於本公司內有所不同。該等選擇權僅本公司具有可執行之權利，出租人並無此權利。在無法合理確定將行使可選擇之延長租賃期間之情況下，與選擇權所涵蓋期間之相關給付並不計入租賃負債。

2. 其他租賃

本公司承租運輸設備之租賃期間為三年。

另，本公司承租汽機車車位及事務機等為短期租賃標的租賃，本公司選擇適用豁免認列規定而不認列其相關使用權資產及租賃負債。

(十二) 負債準備

	保 固
民國109年1月1日餘額	\$ 6,573
當期新增之負債準備	7,565
當期使用之負債準備	(3,297)
民國109年12月31日餘額	\$ 10,841
流 動(帳列其他流動負債)	\$ 8,840
非流動	2,001
民國109年12月31日餘額	\$ 10,841
民國108年1月1日餘額	\$ 5,982
當期新增之負債準備	1,557
當期使用之負債準備	(966)
民國108年12月31日餘額	\$ 6,573
流 動(帳列其他流動負債)	\$ 3,564
非流動	3,009
民國108年12月31日餘額	\$ 6,573

保固準備

本公司之保固負債準備係依據商品之歷史保固資料估計，本公司預期該負債多數係將於銷售之次一年度發生。

同亨科技股份有限公司個體財務報告附註(續)

(十三)員工福利

1.確定福利計畫

本公司確定福利義務現值與計畫資產公允價值之調節如下：

	109.12.31	108.12.31
確定福利義務現值	\$ 68,865	65,945
計畫資產之公允價值	(47,556)	(45,682)
淨確定福利負債	\$ 21,309	20,263

本公司之確定福利計畫提撥至台灣銀行之勞工退休準備金專戶。適用勞動基準法之每位員工之退休支付，係依據服務年資所獲得之基數及其退休前六個月之平均薪資計算。

(1)計畫資產組成

本公司依勞動基準法提撥之退休基金係由勞動部勞動基金運用局(以下簡稱勞動基金局)統籌管理，依「勞工退休基金收支保管及運用辦法」規定，基金之運用，其每年決算分配之最低收益，不得低於依當地銀行二年定期存款利率計算之收益。

民國一〇九年十二月三十一日本公司之台灣銀行勞工退休準備金專戶餘額計47,556千元。勞工退休基金資產運用之資料包括基金收益率以及基金資產配置，請詳勞動部勞動基金運用局網站公布之資訊。

(2)確定福利義務現值之變動

本公司民國一〇九年度及一〇八年度確定福利義務現值變動如下：

	109年度	108年度
1月1日確定福利義務	\$ 65,945	83,721
當期服務成本及利息	1,070	1,307
淨確定福利負債再衡量數		
一因財務假設變動所產生之精算利益	2,750	562
一因經驗變動所產生之精算損失	(900)	(1,618)
計畫支付之福利(包含非以退休金資產支付)	-	(18,027)
12月31日確定福利義務	\$ 68,865	65,945

同亨科技股份有限公司個體財務報告附註(續)

(3) 計畫資產公允價值之變動

本公司民國一〇九年度及一〇八年度確定福利計畫資產公允價值之變動如下：

	109年度	108年度
1月1日計畫資產之公允價值	\$ 45,682	50,669
計畫資產預計報酬	341	464
淨確定福利資產(負債)再衡量數		
— 計畫資產報酬(不含當期利息)	1,533	1,961
已提撥至計畫之金額	-	851
計畫支付之福利	-	(8,263)
12月31日計畫資產之公允價值	\$ 47,556	45,682

(4) 認列為損益之費用

本公司民國一〇九年度及一〇八年度列報為費用之明細如下：

	109年度	108年度
當期服務成本	\$ 567	554
淨確定福利負債之淨利息	162	289
	\$ 729	843
推銷費用	\$ (1)	(2)
管理費用	758	883
研究發展費用	(28)	(38)
	\$ 729	843

(5) 精算假設

本公司於財務報導結束日用以決定確定福利義務現值之重大精算假設如下：

	109.12.31	108.12.31
折現率	0.30 %	0.80 %
未來薪資增加	3.00 %	3.00 %

本公司預計於民國一〇九年度報導日後之一年內支付予確定福利計畫之提撥金額為0千元。

確定福利計畫之加權平均存續期間為7.6年。

同亨科技股份有限公司個體財務報告附註(續)

(6) 敏感度分析

民國一〇九年及一〇八年十二月三十一日當採用之主要精算假設變動對確定福利義務現值之影響如下：

	對確定福利義務之影響	
	增加0.25%	減少0.25%
109年12月31日		
折現率	\$ <u>(1,403)</u>	<u>1,460</u>
未來薪資增加	\$ <u>1,306</u>	<u>(1,264)</u>
108年12月31日		
折現率	\$ <u>(1,389)</u>	<u>1,449</u>
未來薪資增加	\$ <u>1,307</u>	<u>(1,263)</u>

上述之敏感度分析係基於其他假設不變的情況下分析單一假設變動之影響。實務上許多假設的變動則可能是連動的。敏感度分析係與計算資產負債表之淨確定福利負債所採用的方法一致。

本期編製敏感度分析所使用之方法與假設與前期相同。

2. 確定提撥計畫

本公司之確定提撥計畫係依勞工退休金條例之規定，依勞工每月工資6%之提繳率，提撥至勞工保險局之勞工退休金個人專戶。在此計畫下同亨科技提撥固定金額至勞工保險局後，即無支付額外金額之法定或推定義務。

本公司民國一〇九年度及一〇八年度確定提撥退休金辦法下之退休金費用分別為7,443千元及7,057千元。

(十四) 所得稅

1. 所得稅費用

本公司民國一〇九年度及一〇八年度所得稅費用明細如下：

	109年度	108年度
當期所得稅費用		
當期產生	\$ 48,611	50,169
調整前期之當期所得稅	1,479	(1,714)
未分配盈餘加徵百分之五稅額	<u>4,233</u>	<u>-</u>
	<u>54,323</u>	<u>48,455</u>
遞延所得稅費用		
暫時性差異之發生及迴轉	\$ <u>2,459</u>	<u>15,612</u>
所得稅費用	<u>\$ 56,782</u>	<u>64,067</u>

同亨科技股份有限公司個體財務報告附註(續)

本公司民國一〇九年度及一〇八年度認列於其他綜合損益之下的所得稅費用(利益)明細如下：

	109年度	108年度
不重分類至損益之項目：		
確定福利計畫之再衡量數	\$ <u>63</u>	<u>(603)</u>
後續可能重分類至損益之項目：		
國外營運機構財務報表換算之兌換差額	\$ <u>344</u>	<u>3,282</u>
本公司所得稅費用與稅前淨利之關係調節如下：		
	109年度	108年度
稅前淨利	\$ <u>263,935</u>	<u>327,458</u>
依本公司所在地國內稅率計算之所得稅	52,787	65,492
永久性差異調整	(1,717)	289
前期所得稅高低估	1,479	(1,714)
未分配盈餘加徵百分之五稅額	<u>4,233</u>	<u>-</u>
	\$ <u><u>56,782</u></u>	<u><u>64,067</u></u>

2. 遞延所得稅資產及負債變動明細表

遞延所得稅資產

	108.1.1	借(貸)記 損益表	借(貸)記 其他綜合 損益表	108.12.31	借(貸)記 損益表	借(貸)記 其他綜合 損益表	109.12.31
備抵存貨跌價損失	\$ 480	340	-	140	(900)	-	1,040
負債準備	1,196	(118)	-	1,314	(854)	-	2,168
應計退休金負債	6,610	1,954	603	4,053	(1,342)	(63)	5,458
國外營運機構財務報表 換算之兌換利益	238	-	(3,282)	3,520	-	(344)	3,864
其他	4,145	2,068	-	2,077	277	-	1,800
	\$ <u>12,669</u>	<u>4,244</u>	<u>(2,679)</u>	<u>11,104</u>	<u>(2,819)</u>	<u>(407)</u>	<u>14,330</u>

遞延所得稅負債

	108.1.1	借(貸)記 損益表	借(貸)記 其他綜合 損益表	108.12.31	借(貸)記 損益表	借(貸)記 其他綜合 損益表	109.12.31
採權益法認列之國外投 資利益	\$ (19,513)	11,138	-	(30,651)	5,456	-	(36,107)
其他	(108)	230	-	(338)	(178)	-	(160)
	\$ <u>(19,621)</u>	<u>11,368</u>	<u>-</u>	<u>(30,989)</u>	<u>5,278</u>	<u>-</u>	<u>(36,267)</u>

3. 本公司營利事業所得稅結算申報已奉稽徵機關核定至民國一〇七年度。

同亨科技股份有限公司個體財務報告附註(續)

(十五)資本及其他權益

本公司民國一〇九年度及一〇八年度流通在外股數調節表如下：

(以千股表達)	普通股	
	109年度	108年度
1月1日餘額	94,502	94,397
限制員工權利新股既得數量	429	105
12月31日餘額	94,931	94,502

1. 普通股發行

民國一〇九年及一〇八年十二月三十一日本公司額定股本總額皆為1,200,000千元(含保留供發行員工認股權證50,000千元)，每股面額10元，實收股本分別為962,836千元及947,466千元。

本公司於民國一〇七年六月八日經股東會決議發行限制員工權利新股2,000千股，業經主管機關核准。於民國一〇七年十一月二日經董事會決議發行350千股，並訂立民國一〇八年二月十五日為增資基準日，業已辦妥法定變更登記程序。

本公司於民國一〇八年六月十日經股東會決議發行限制員工權利新股2,000千股，業經主管機關核准。第一次於民國一〇八年十月三十一日經董事會決議發行1,080千股，並訂立民國一〇九年二月十七日為增資基準日，業已辦妥法定變更登記程序；第二次於民國一〇九年七月十四日經董事會決議發行570千股，並訂立民國一〇九年七月十四日為增資基準日，業已辦妥法定變更登記程序。

本公司民國一〇九年十一月十一日經董事會決議註銷限制員工權利新股113千股並辦理註銷。減資案以民國一〇九年十一月十一日為減資基準日，前項註銷減資案業已辦妥法定登記程序。

2. 資本公積

本公司資本公積餘額內容如下：

	109.12.31	108.12.31
賣回(贖回)轉換公司債認股權轉列	\$ 22,124	22,124
發行股票溢價－員工認股權轉換及現金增資	30,348	22,617
庫藏股票交易	5,985	5,985
發行股票溢價－可轉換公司債轉換	1,851	1,851
已失效認股權	116	116
可轉換公司債轉換認股權轉列	156	156
取得子公司股權價格與帳面價值差額	345	345
限制員工權利新股	23,798	33,170
	\$ 84,723	86,364

同亨科技股份有限公司個體財務報告附註(續)

依公司法規定，資本公積需優先填補虧損後，始得按股東原有股份之比例以已實現之資本公積發給新股或現金。前項所稱之已實現資本公積，包括超過票面金額發行股票所得之溢額及受領贈與之所得。依發行人募集與發行有價證券處理準則規定，得撥充資本之資本公積，每年撥充之合計金額，不得超過實收資本額百分之十。

3.保留盈餘

依本公司章程規定，年度總決算如有盈餘，應先提繳稅款，彌補以往年度虧損，次提百分之十為法定盈餘公積，但法定盈餘公積已達本公司實收資本額時不在此限；另視公司營運需要及法令規定提列特別盈餘公積，如尚有盈餘併同期初未分配盈餘，由董事會擬具盈餘分配案提請股東會決議分派之。

本公司授權董事會以三分之二以上董事之出席，及出席董事過半數之決議，應分派股息及紅利之全部或一部分，以發放現金之方式為之，並報告股東會。

本公司股利政策係按公司法及本公司章程規定，並依本公司資本及財務結構、營運狀況、盈餘、所處產業性質及週期等因素決定，依法扣除法定公積後之盈餘。盈餘之分派以現金股利為優先，亦得以股票股利之方式分派，惟股票股利分派之比例以不高於當年度股利總額之百分之五十。

(1)法定盈餘公積

公司無虧損時，得經股東會決議，以法定盈餘公積發給新股或現金，惟以該項公積超過實收資本額百分之二十五之部分為限。

(2)特別盈餘公積

依金管會民國101年4月6日金管證發字第1010012865號函令規定，本公司於分派可分配盈餘時，就當年度發生之帳列其他股東權益減項淨額，自當年度稅後盈餘與前期未分配盈餘提列相同數額之特別盈餘公積；屬前期累積之其他股東權益減項金額，則自前期未分配盈餘提列相同數額之特別盈餘公積不得分派。嗣後其他股東權益減項數額有迴轉時，得就迴轉部份分派盈餘。

(3)盈餘分配

本公司分別於民國一〇九年六月十日及一〇八年六月十日經股東常會決議民國一〇八年度及一〇七年度盈餘分配案，有關分派予業主股利之金額如下：

	<u>108年度</u>	<u>107年度</u>
分派予普通股業主之股利：		
現金每股股利(元)	\$ <u>1.5</u>	<u>0.5</u>

上述民國一〇八年度及一〇七年度盈餘分配情形與本公司財務報表認列金額並無差異，相關資訊可至公開資訊觀測站等管道查詢之。

同亨科技股份有限公司個體財務報告附註(續)

本公司於民國一一〇年三月十八日經董事會決議民國一〇九年度盈餘分配案，分派每股現金股利為2.0元，上述盈餘分配情形尚待股東會決議，相關資訊可俟本公司相關會議決議後，至公開資訊觀測站等管道查詢之。

4.其他權益

	國外營運機構 財務報表換算 之兌換差額	員工未賺得 酬勞	合 計
民國109年1月1日	\$ (17,794)	(30,092)	(47,886)
換算國外營運機構淨資產所產生 之兌換差額(稅後淨額)	(1,377)	-	(1,377)
給與限制員工權利新股	-	(13,729)	(13,729)
限制員工權利新股酬勞成本	-	21,449	21,449
民國109年12月31日餘額	<u>\$ (19,171)</u>	<u>(22,372)</u>	<u>(41,543)</u>
民國108年1月1日	\$ (4,981)	(8,225)	(13,206)
換算國外營運機構淨資產所產生 之兌換差額(稅後淨額)	(12,813)	-	(12,813)
給與限制員工權利新股	-	(29,569)	(29,569)
限制員工權利新股酬勞成本	-	7,702	7,702
民國108年12月31日餘額	<u>\$ (17,794)</u>	<u>(30,092)</u>	<u>(47,886)</u>

(十六)股份基礎給付

1.本公司截至民國一〇九年十二月三十一日止，計有下列權益交割之股份基礎給付交易：

	限制員工權利新股		
	108年度發行	108年度發行	107年度發行
給與日	109.07.14	108.10.31	107.11.2
給與數量(千股)	570	1,080	350
合約期間	1~3年	1~3年	1~3年
既得條件	註	註	註
每股認購價格(元)	0	0	0
調整後履約價格(元)	0	0	0

註：符合限制員工權利新股發行辦法所訂之服務年資與績效條件者，可分別達成既得條件之股份比例如下：

任職屆滿1年：30%、任職屆滿2年：30%、任職屆滿3年：40%。

2.本公司採給與日之收盤股價為股份基礎給付之公允價值。

同亨科技股份有限公司個體財務報告附註(續)

3.限制員工權利新股：

本公司股東常會於民國一〇七年六月八日決議發行限制員工權利新股2,000千股，授與對象以本公司符合限制員工權利新股發行辦法所訂之服務年資與績效條件者，並業已向金管會證券期貨局申報生效並須於一年內發行。於民國一〇七年十一月二日經董事會決議發行350千股，並訂立民國一〇八年二月十五日為發行新股之增資基準日，本次增資案業已辦妥法定變更登記程序。員工獲配之限制員工權利新股於未達成既得條件前，須全數交付本公司指定之機構信託保管，不得將該限制員工權利新股出售、質押、轉讓、贈與他人、設定，或作其他方式之處分。除交付信託保管及依規定未達既得條件前受限制之權利外，其他權利與本公司已發行之普通股股份相同。另，員工依發行辦法獲配之限制員工權利股票，遇有未達既得條件者，其股份由本公司全數向員工無償收回並予以註銷。

本公司股東常會於民國一〇八年六月十日決議發行限制員工權利新股2,000千股，授與對象以本公司及從屬公司符合限制員工權利新股發行辦法所訂之服務年資與績效條件者，並業已向金管會證券期貨局申報生效並須於一年內發行。第一次於民國一〇八年十月三十一日經董事會決議發行1,080千股，並訂立民國一〇九年二月十七日為發行新股之增資基準日，本次增資案業已辦妥法定變更登記程序。第二次於民國一〇九年七月十四日經董事會決議發行570千股，並訂立民國一〇九年七月十四日為發行新股之增資基準日，本次增資案業已辦妥法定變更登記程序。員工獲配之限制員工權利新股於未達成既得條件前，須全數交付本公司指定之機構信託保管，不得將該限制員工權利新股出售、質押、轉讓、贈與他人、設定，或作其他方式之處分。除交付信託保管及依規定未達既得條件前受限制之權利外，其他權利與本公司已發行之普通股股份相同。另，員工依發行辦法獲配之限制員工權利股票，遇有未達既得條件者，其股份由本公司全數向員工無償收回並予以註銷。

本公司限制員工權利新股相關資訊如下：

	<u>109年度</u>	<u>108年度</u>
1月1日數量	1,325	350
本期給與數量	570	1,080
本期既得數量	(429)	(105)
本期離職已收回註銷數量	(113)	-
12月31日數量	<u><u>1,353</u></u>	<u><u>1,325</u></u>

單位：千股

同亨科技股份有限公司個體財務報告附註(續)

本公司於民國一〇九年度及一〇八年度發行限制員工權利新股分別為570千股及1,080千股，產生資本公積－限制員工權利新股分別為13,729千元及29,569千元。本公司民國一〇九年及一〇八年十二月三十一日員工未賺得酬勞餘額分別為22,372千元及30,092千元，帳列其他權益之減項。民國一〇九年度及一〇八年度分別認列酬勞成本分別為21,449千元及7,702千元，其中子公司分別為8,004千元及1,330千元。

(十七)每股盈餘

	109年度	108年度
基本每股盈餘：		
歸屬於本公司普通股權益持有人之淨利	\$ <u>207,153</u>	<u>263,391</u>
普通股加權平均流通在外股數(千股)	<u>94,573</u>	<u>94,414</u>
基本每股盈餘(元)	\$ <u>2.19</u>	<u>2.79</u>
稀釋每股盈餘：		
歸屬於本公司普通股權益持有人之淨利	\$ <u>207,153</u>	<u>263,391</u>
普通股加權平均流通在外股數(千股)	94,573	94,414
得採股票發行之員工酬勞(千股)	1,225	514
未既得之限制員工權利新股(千股)	<u>392</u>	<u>234</u>
	<u>96,190</u>	<u>95,162</u>
稀釋每股盈餘(元)	\$ <u>2.15</u>	<u>2.77</u>

(十八)員工及董事酬勞

依本公司章程規定，年度如有獲利，應提撥百分之三至百分之十二為員工酬勞及不高於百分之三為董事酬勞，但公司尚有累積虧損時，應預先保留彌補數額。

前項員工酬勞發給股票或現金之對象，包含符合一定條件之從屬公司員工。

本公司民國一〇九年度及一〇八年度員工酬勞估列金額分別為23,091千元及28,916千元，董事酬勞估列金額分別為5,773千元及7,229千元，係以本公司各該段期間之稅前淨利扣除員工酬勞及董事酬勞前之金額乘上本公司章程所訂之員工酬勞及董事酬勞分派成數為估計基礎，並列報為該段期間之營業成本或營業費用，其中員工酬勞以股票發放者，係依據董事會決議前一日之普通股收盤價計算，相關資訊可至公開資訊觀測站查詢。前述董事會決議分派之員工及董事酬勞金額與本公司民國一〇九年度及一〇八年度個體財務報告估列金額並無差異。

同亨科技股份有限公司個體財務報告附註(續)

(十九)客戶合約之收入

1.收入之細分

	<u>109年度</u>	<u>108年度</u>
主要地區市場：		
美國	\$ 1,286,580	1,703,977
阿拉伯	212,681	46,765
英國	103,108	159,524
瑞典	33,695	27,274
其他國家	<u>71,500</u>	<u>86,690</u>
	<u>\$ 1,707,564</u>	<u>2,024,230</u>
主要產品：		
電子金融交易終端機	\$ 770,898	1,416,869
讀寫卡機	198,418	133,468
交易資料安全保護設備	155,423	102,767
其他	<u>582,825</u>	<u>371,126</u>
	<u>\$ 1,707,564</u>	<u>2,024,230</u>

2.合約餘額

	<u>109.12.31</u>	<u>108.12.31</u>	<u>108.1.1</u>
應收帳款	\$ 453,946	644,197	311,922
應收帳款—關係人	-	-	739
減：備抵損失	<u>(2,765)</u>	<u>(5,562)</u>	<u>(18,199)</u>
	<u>\$ 451,181</u>	<u>638,635</u>	<u>294,462</u>
合約資產	\$ 1,930	-	-
減：備抵損失	<u>-</u>	<u>-</u>	<u>-</u>
	<u>\$ 1,930</u>	<u>-</u>	<u>-</u>
合約負債(帳列其他流動負債)	<u>\$ 18,676</u>	<u>15,326</u>	<u>13,227</u>

應收帳款及其減損之揭露請詳附註六(四)。

合約資產主要係因已移轉勞務服務予客戶而認列之合約收入，惟於報導日尚未請款所產生。本公司對於該對價有無條件之權利時，將轉列應收帳款。

合約負債之變動主要係本公司依合約預收客戶款項，將於移轉商品予客戶時認列收入，民國一〇九年及一〇八年一月一日合約負債期初餘額於民國一〇九年度及一〇八年度認列為收入之金額分別為4,947千元及3,589千元。

同亨科技股份有限公司個體財務報告附註(續)

(二十)營業外收入及支出

1.利息收入

本公司之利息收入明細如下：

	<u>109年度</u>	<u>108年度</u>
銀行存款利息	\$ 4,813	5,013
其他利息收入	<u>5</u>	<u>5</u>
	<u>\$ 4,818</u>	<u>5,018</u>

2.其他利益及損失

本公司之其他利益及損失明細如下：

	<u>109年度</u>	<u>108年度</u>
外幣兌換損失淨額	\$ (12,094)	(10,152)
透過損益按公允價值衡量之金融資產(負債)淨利益	3,569	1,547
政府補助收入	13,482	-
其他	<u>70</u>	<u>864</u>
	<u>\$ 5,027</u>	<u>(7,741)</u>

(廿一)金融工具

1.信用風險

(1)信用風險之暴險

金融資產及合約資產之帳面金額代表最大信用暴險金額。

(2)信用風險集中情形

民國一〇九年及一〇八年十二月三十一日本公司應收帳款餘額中分別為92%及89%係由四家客戶組成，雖有信用風險集中情形，惟本公司已定期評估應收帳款回收之可能性，並提列適當備抵呆帳，管理當局預期不致有重大損失。

(3)應收款項及債務證券之信用風險

應收帳款之信用風險暴險資訊請詳附註六(四)。其他按攤銷後成本衡量之金融資產包括定期存款，相關投資明細及減損提列情形請詳附註六(三)。

上開均為信用風險低之金融資產，因此按十二個月預期信用損失金額衡量該期間之備抵損失。

同亨科技股份有限公司個體財務報告附註(續)

2. 流動性風險

下表為金融負債之合約到期日，包含估計利息但不包含淨額協議之影響。

	帳面金額	合 約 現金流量	6個月 以內	6-12個月	1-2年	2-5年	超過5年
109年12月31日							
非衍生金融負債							
應付帳款(含關係人)	\$ 300,517	(300,517)	(300,517)	-	-	-	-
應付薪資及獎金	55,329	(55,329)	(39,787)	(15,542)	-	-	-
應付董監酬勞(帳列其他 流動負債)	5,773	(5,773)	(5,773)	-	-	-	-
租賃負債—流動及非流動	17,300	(19,195)	(1,502)	(1,346)	(1,134)	(3,402)	(11,811)
存入保證金(帳列其他流 動負債)	97	(97)	-	(97)	-	-	-
透過損益按公允價值衡量 之金融負債—流動							
流 出	112	(112,332)	(112,332)	-	-	-	-
流 入	-	112,220	112,220	-	-	-	-
	<u>\$ 379,128</u>	<u>(381,023)</u>	<u>(347,691)</u>	<u>(16,985)</u>	<u>(1,134)</u>	<u>(3,402)</u>	<u>(11,811)</u>
108年12月31日							
非衍生金融負債							
應付帳款(含關係人)	\$ 333,502	(333,502)	(333,502)	-	-	-	-
租賃負債—流動及非流動	20,779	(22,961)	(1,959)	(1,807)	(2,848)	(3,402)	(12,945)
存入保證金(帳列其他流 動負債)	97	(97)	-	(97)	-	-	-
	<u>\$ 354,378</u>	<u>(356,560)</u>	<u>(335,461)</u>	<u>(1,904)</u>	<u>(2,848)</u>	<u>(3,402)</u>	<u>(12,945)</u>

本公司並不預期到期日分析之現金流量發生時點會顯著提早，或實際金額會有顯著不同。

3. 匯率風險

(1) 匯率風險之暴險

本公司暴露於重大外幣匯率風險之金融資產及負債如下：

	109.12.31			108.12.31		
	外幣	匯率	新台幣	外幣	匯率	新台幣
<u>金融資產</u>						
<u>貨幣性項目</u>						
美 金	\$ 18,105	28.096	508,678	23,956	30.002	718,728
<u>非貨幣性項目</u>						
美 金	2,500	28.101~ 28.497	註	8,000	29.951~ 30.47	註
<u>採權益法之長期 股權投資</u>						
美 金	15,642	28.096	439,485	13,530	30.002	405,920

同亨科技股份有限公司個體財務報告附註(續)

	109.12.31			108.12.31		
	外幣	匯率	新台幣	外幣	匯率	新台幣
<u>金融負債</u>						
<u>貨幣性項目</u>						
美金	10,091	28.096	283,506	10,605	30.002	318,175
<u>非貨幣性項目</u>						
美金	4,000	28.046~ 28.072	註	-	-	-

註：係持有遠期外匯合約及換匯換利合約以民國一〇九年及一〇八年十二月三十一日之公允價值評價，其相關資訊請詳附註六(二)。

(2) 敏感性分析

本公司之匯率風險主要來自於以外幣計價之現金及約當現金、應收帳款及應付帳款等，於換算時產生外幣兌換損益。於民國一〇九年及一〇八年十二月三十一日當新台幣相對於美金貶值或升值1%，而其他所有因素維持不變之情況下，民國一〇九年度及一〇八年度之稅前淨利增加或減少2,252千元及4,006千元。兩期分析係採用相同基礎。

(3) 貨幣性項目之兌換損益

本公司之匯率風險主要來自於以外幣計價之現金及約當現金、應收帳款及應付帳款等，於換算時產生外幣兌換損益。本公司貨幣性科目之兌換損益(含已實現及未實現)換算為功能性貨幣之金額，其匯率資訊如下：

	109年度		108年度	
	兌換損益	平均匯率	兌換損益	平均匯率
美金	\$ 12,161	29.4315	16,243	30.9074
其他	(67)	-	(6,091)	-
	<u>\$ 12,094</u>		<u>10,152</u>	

4. 利率分析

本公司採變動利率之現金及約當現金，若利率增加或減少0.25%，在所有其他變數維持不變之情況下，本公司民國一〇九年度及一〇八年度之稅前淨利將增加或減少747千元及855千元。

同亨科技股份有限公司個體財務報告附註(續)

5.公允價值資訊

(1)金融工具之種類及公允價值

本公司透過損益按公允價值衡量之金融資產及負債係以重複性為基礎按公允價值衡量。各種類金融資產及金融負債之帳面金額及公允價值（包括公允價值等級資訊，但非按公允價值衡量金融工具之帳面金額為公允價值之合理近似值者，及租賃負債，依規定無須揭露公允價值資訊）列示如下：

		109.12.31			
		公允價值			
	帳面金額	第一級	第二級	第三級	合計
透過損益按公允價值衡量之金融資產	\$ 799	-	799	-	799
按攤銷後成本衡量之金融資產					
現金及約當現金	\$ 831,726	-	-	-	-
按攤銷後成本衡量之金融資產					
－流動	374,442	-	-	-	-
應收帳款淨額	451,181	-	-	-	-
按攤銷後成本衡量之金融資產					
－非流動	2,000	-	-	-	-
存出保證金	529	-	-	-	-
	<u>\$ 1,659,878</u>	-	-	-	-
透過損益按公允價值衡量之金融負債	\$ 112	-	112	-	112
按攤銷後成本衡量之金融負債					
應付帳款(含關係人)	\$ 300,517	-	-	-	-
租賃負債(含流動及非流動)	17,300	-	-	-	-
存入保證金(帳列其他流動負債)	97	-	-	-	-
	<u>\$ 317,914</u>	-	-	-	-
		108.12.31			
		公允價值			
	帳面金額	第一級	第二級	第三級	合計
透過損益按公允價值衡量之金融資產	\$ 1,691	-	1,691	-	1,691
按攤銷後成本衡量之金融資產					
現金及約當現金	\$ 853,095	-	-	-	-
按攤銷後成本衡量之金融資產					
－流動	147,478	-	-	-	-
應收帳款淨額	638,635	-	-	-	-
按攤銷後成本衡量之金融資產					
－非流動	2,000	-	-	-	-
存出保證金	537	-	-	-	-
	<u>\$ 1,641,745</u>	-	-	-	-

同亨科技股份有限公司個體財務報告附註(續)

	108.12.31				
	帳面金額	公允價值			合計
		第一級	第二級	第三級	
按攤銷後成本衡量之金融負債					
應付帳款(含關係人)	\$ 333,502	-	-	-	-
租賃負債(含流動及非流動)	20,779	-	-	-	-
存入保證金(帳列其他流動負債)	97	-	-	-	-
	<u>\$ 354,378</u>	<u>-</u>	<u>-</u>	<u>-</u>	<u>-</u>

(2)非按公允價值衡量金融工具之公允價值評價技術

本公司估計非按公允價值衡量之工具所使用之方法及假設如下：

按攤銷後成本衡量之金融資產及負債以最近成交價格及報價資料作為評估公允價值之基礎。若無市場價值可供參考時，則採用評價方法估計。採用評價方法所使用之估計及假設為現金流量之折現值估計公允價值。

(3)按公允價值衡量金融工具之公允價值評價技術－衍生金融工具

遠期外匯合約通常係依據目前之遠期匯率評價。

民國一〇九年度及一〇八年度間並無任何公允價值層級移轉情形。

(廿二)財務風險管理

1.概要

本公司因金融工具之使用而暴露於下列風險：

- (1)信用風險
- (2)流動性風險
- (3)市場風險

本附註表達本公司上述各項風險之暴險資訊、本公司衡量及管理風險之目標、政策及程序。進一步量化揭露請詳個體財務報告各該附註。

2.風險管理架構

本公司透過訓練、管理準則及作業程序，以發展有紀律且具建設性之控制環境，使所有員工了解其角色及義務。

本公司之董事會監督管理階層如何監控本公司風險管理及程序之遵循，及覆核本公司對於所面臨風險之相關風險管理之適當性。內部稽核人員扮演監督角色。該等人員進行定期及例外覆核風險管理控制及程序，並將覆核結果報告予董事會。

3.信用風險

信用風險係本公司因客戶或金融工具之交易對手無法履行合約義務而產生財務損失之風險，主要來自於本公司現金及約當現金及應收款項。

同亨科技股份有限公司個體財務報告附註(續)

(1)現金及約當現金

民國一〇九年及一〇八年十二月三十一日本公司現金存放於國內某金融機構之餘額分別佔本公司該科目餘額42%及38%。惟該金融機構之信用狀況優良，預期不致有重大信用風險損失。

(2)應收款項

本公司已建立授信政策，依該政策本公司在給予標準之付款及運送條件及條款前，須針對每一新客戶個別分析其信用評等。本公司之覆核包含，若可得時，外部之評等，及在某些情況下，銀行之照會。此限額經定期覆核。未符合集團基準信用評等之客戶僅得以預收基礎與本公司進行交易。

在監控客戶之信用風險時，係依據客戶之信用特性予以分組，包括法人個體；地區別、產業別、帳齡、到期日及先前已存在之財務困難。被評定為高風險之客戶被歸屬在受限制客戶名單，未來與該等客戶之銷售須以預收基礎為之。

(3)保證

本公司政策規定僅能提供財務保證予直接及間接持有表決權股份達90%以上之子公司。截至民國一〇九年及一〇八年十二月三十一日止，本公司均無提供任何背書保證。

4.流動性風險

本公司之資本及營運資金足以支應履行所有合約義務，預期不會發生因無法籌措資金以履行合約義務之流動性風險。

本公司從事衍生性金融商品交易即在規避淨資產及淨負債之匯率變動風險，因到期時有相對之現金流入或流出，故預期無重大之流動性風險。本公司管理流動性之方法係盡可能確保本公司在一般及具壓力之情況下，皆有足夠之流動資金以支應到期之負債，而不致發生不可接受之損失或使本公司之聲譽遭受到損害之風險。

本公司使用作業基礎成本制以估計其產品及服務之成本，以協助本公司監控現金流量需求及最適之投資現金報酬。一般而言，本公司確保有足夠之現金以支應六十天之預期營運支出需求，包括金融義務之履行，但排除極端情況下無法合理預期的潛在影響，如：自然災害。另外，本公司於民國一〇九年及一〇八年十二月三十一日未使用之借款額度分別共計493,100千元及498,000千元。

5.市場風險

市場風險係指因市場價格變動，如匯率、利率、權益工具價格變動，而影響本公司之收益或所持有金融工具價值之風險。市場風險管理之目標係管控市場風險之暴險程度在可承受範圍內，並將投資報酬最佳化。

同亨科技股份有限公司個體財務報告附註(續)

本公司進貨及銷貨主要以外幣為計價單位，使本公司既有之外幣資產及負債暴露於市場匯率波動之風險。故本公司從事衍生性金融商品交易以經濟避險規避本公司所持有外幣資產或負債之匯率風險，其因匯率變動產生之損益會與被避險項目產生抵銷效果，因此通常市場風險低。

(1) 匯率風險

本公司暴露於非以功能性貨幣計價之銷售、採購及資金貸與交易所產生之匯率風險。該等交易主要之計價貨幣有新台幣、日幣及美元。

有關其他外幣計價之貨幣性資產及負債，當發生短期不平衡時，本公司係藉由以即時匯率買進或賣出外幣，以確保淨暴險保持在可接受之水準。

(2) 利率風險

本公司持有浮動利率之資產，因而產生現金流量利率暴險，請詳附註六(廿一)說明。

(廿三) 資本管理

董事會之政策係維持健全之資本基礎，以維繫投資人、債權人及市場之信心以及支持未來營運之發展。資本包含本公司之股本、資本公積及保留盈餘。董事會控管資本報酬率，同時控管普通股股利水準。

報導日之負債資本比率如下：

	<u>109.12.31</u>	<u>108.12.31</u>
負債總額	\$ <u>551,895</u>	<u>558,419</u>
權益總額	\$ <u>1,735,248</u>	<u>1,650,029</u>
負債資本比率	<u>31.80%</u>	<u>33.84%</u>

截至民國一〇九年十二月三十一日止，本公司資本管理之方式並未改變。

(廿四) 非現金之投資及籌資活動

本公司民國一〇九年度及一〇八年度來自非現金之投資及籌資活動之負債之調節如下：

	<u>短期借款</u>	<u>租賃負債</u>	<u>來自非現金 之投資及 籌資活動 之負債總額</u>
民國109年1月1日餘額	\$ -	20,779	20,779
現金流量			
租賃負債本金償還	-	(3,479)	(3,479)
支付之利息	-	(287)	註
非現金之變動			
利息費用	-	287	註
民國109年12月31日餘額	\$ <u>-</u>	<u>17,300</u>	<u>17,300</u>

同亨科技股份有限公司個體財務報告附註(續)

	<u>短期借款</u>	<u>租賃負債</u>	<u>來自非現金 之投資及 籌資活動 之負債總額</u>
民國108年1月1日餘額	\$ -	24,356	24,356
現金流量			
借款取得現金	31,251	-	31,251
償還借款	(31,251)	-	(31,251)
租賃負債本金償還	-	(3,577)	(3,577)
支付之利息	-	(341)	註
非現金之變動			
利息費用	-	341	註
民國108年12月31日餘額	<u>\$ -</u>	<u>20,779</u>	<u>20,779</u>

註：係來自營業活動。

七、關係人交易

(一)關係人名稱及關係

<u>關 係 人 名 稱</u>	<u>與本公司之關係</u>
Value Investment Ltd.(Value)	本公司之子公司
Zakus, Inc. (Zakus)	本公司之子公司
同亨科技(蘇州)有限公司(同亨蘇州)	Value之子公司

(二)與關係人間之重大交易事項

1.進貨

本公司向關係人進貨金額如下：

	<u>109年度</u>	<u>108年度</u>
子公司-同亨蘇州	<u>\$ 973,673</u>	<u>1,275,368</u>

本公司與同亨蘇州之交易模式係由本公司接單後再委由其生產製造後買回成品，因未向其他供應商購買同類商品，故成品進貨價格無從比較。民國一〇九年及一〇八年度除成品進貨外，尚包括委託同亨蘇州代採購原料，代採購原料未產生任何損益。民國一〇九年度及一〇八年度，本公司對同亨蘇州進貨之付款期間皆為30~90天，對一般供應商為月結30~90天不等。

同亨科技股份有限公司個體財務報告附註(續)

2.代購原料

本公司代同亨蘇州採購原料，待同亨蘇州生產後，再由本公司直接向同亨蘇州購回成品，並轉銷售予本公司之客戶。民國一〇九年度及一〇八年度將相關代採購原料出售予同亨蘇州售價分別計18,203千元及3,570千元，惟在財務報表表達時不認列銷貨收入及銷貨成本，因上述交易產生之利益(損失)分別為(65)千元及3千元，帳列銷貨成本項下。

3.應付關係人款項

本公司應付關係人款項明細如下：

帳列項目	關係人類別	109.12.31	108.12.31
應付關係人帳款	子公司	\$ <u>260,465</u>	<u>308,042</u>

4.勞務提供及其他支出

本公司因業務往來而支付予關係人之產品保固服務、製作費、研究費、市場調查及各項服務費等支出明細及未結清餘額如下：

	109年度	108年度
子公司-同亨蘇州	\$ 13,058	29,013
子公司-Zakus	<u>79,993</u>	<u>74,210</u>
	<u>\$ 93,051</u>	<u>103,223</u>

帳列項目	關係人類別	109.12.31	108.12.31
應付關係人帳款	子公司	\$ <u>6,344</u>	<u>7,457</u>

5.資金貸與

本公司資金貸予關係人其實際動支情形如下：

109年度					
關係人	最高餘額	實際動支 餘 額	期末餘額	利率區間	利息收入
子公司-同亨蘇州	\$ <u>60,412</u>	<u>-</u>	<u>-</u>	3%	<u>-</u>

108年度					
關係人	最高餘額	實際動支 餘 額	期末餘額	利率區間	利息收入
子公司-同亨蘇州	\$ <u>63,236</u>	<u>-</u>	<u>60,004</u>	3%	<u>-</u>

同亨科技股份有限公司個體財務報告附註(續)

(三)主要管理人員交易

主要管理人員報酬包括：

	109年度	108年度
短期員工福利	\$ 40,122	37,594
退職後福利	1,519	1,557
股份基礎給付	3,117	4,858
	<u>\$ 44,758</u>	<u>44,009</u>

八、質押之資產

本公司提供質押擔保之資產帳面價值明細如下：

資產名稱	質押擔保標的	109.12.31	108.12.31
定期存款(帳列於按攤銷 後成本衡量之金融資產 —非流動)	科學工業園區管理局土地租 賃質權保證金	\$ 2,000	2,000

九、重大或有負債及未認列之合約承諾

民國一〇九年及一〇八年十二月三十一日，本公司因取得銀行融資而存放於銀行之本票總額分別為523,882千元及525,502千元。

十、重大之災害損失：無。

十一、重大之期後事項：無。

十二、其他

員工福利、折舊及攤銷費用功能別彙總如下：

功 能 別 性 質 別	109年度			108年度		
	屬於營業 成本者	屬於營業 費用者	合 計	屬於營業 成本者	屬於營業 費用者	合 計
員工福利費用						
薪資費用	13,783	181,516	195,299	-	176,622	176,622
勞健保費用	601	11,975	12,576	-	11,954	11,954
退休金費用	295	7,877	8,172	-	7,900	7,900
董事酬金	-	5,773	5,773	-	7,304	7,304
其他員工福利費用	323	3,696	4,019	-	3,651	3,651
折舊費用	629	10,835	11,464	-	11,491	11,491
攤銷費用	-	535	535	-	1,747	1,747

同亨科技股份有限公司個體財務報告附註(續)

本公司民國一〇九年度及一〇八年度員工人數及員工福利費用額外資訊如下：

	109年度	108年度
員工人數	138	131
未兼任員工之董事人數	6	6
平均員工福利費用	\$ 1,667	1,601
平均員工薪資費用	\$ 1,480	1,413
平均員工薪資費用調整情形	4.74%	
監察人酬金	\$ -	-

本公司薪資報酬政策(包括董事、經理人及員工)資訊如下：

- (一)本公司章程第二十八條明定「本公司年度如有獲利，應提撥3%至12%為員工酬勞及不高於3%為董事酬勞。但公司尚有累積虧損時，應預先保留彌補數額。前項員工酬勞發給股票或現金之對象，包括符合一定條件之控制及從屬公司員工。」
- (二)本公司董事、總經理及副總經理之酬金訂定程序，係依循公司法、本公司「公司章程」及「經理人績效考核與薪酬政策管理辦法」規定，依董事、總經理及副總經理所擔任之職位及所承擔之責任，配合公司營運績效訂定薪酬，並經過薪酬委員審查，董事會核准。
- (三)本公司員工之酬金訂定程序，係依循公司法、本公司「公司章程」、「員工即時獎勵辦法」、「員工紅利分配辦法」、「營運獎金管理辦法」及「薪酬管理程序」等規定，依員工所擔任之職位及所承擔之責任，配合公司營運績效訂定薪酬及獎酬，並經過薪酬委員審查，董事會核准。

十三、附註揭露事項

(一)重大交易事項相關資訊

民國一〇九年一月一日至十二月三十一日本公司依編製準則之規定，應再揭露之重大交易事項相關資訊如下：

1. 資金貸與他人：

編號	貸出資金之公司	貸與對象	往來科目	是否為關係人	本期最高金額	期末餘額	實際動支金額	利率區間	資金貸與性質	業務往來金額	有短期融通資金必要之原因	提列備抵損失金額	擔保品		對個別對象資金貸與限額	資金貸與總額
													名稱	價值		
0	本公司	同亨蘇州	其他應收款—關係人	是	60,412 (USD2,000千元)	-	-	3%	短期資金週轉	-	營運資金需求	-	-	-	173,525	347,050

註：依本公司訂定之「資金貸與他人作業程序」中規定，資金貸與他人之總額以本公司最近期財務報表淨值百分之二十為限。個別因業務往來貸與之金額，以不超過雙方間業務往來金額為限；所稱業務往來金額係指雙方間進貨或銷貨金額孰高者；個別因短期融通資金貸與之金額，以不超過本公司淨值百分之十為限。

2. 為他人背書保證：無。

3. 期末持有有價證券情形(不包含投資子公司、關聯企業及合資權益部分)：無。

同亨科技股份有限公司個體財務報告附註(續)

4. 累積買進或賣出同一有價證券之金額達新台幣三億元或實收資本額百分之二十以上：無。
5. 取得不動產之金額達新台幣三億元或實收資本額百分之二十以上：無。
6. 處分不動產之金額達新台幣三億元或實收資本額百分之二十以上：無。
7. 與關係人進、銷貨之金額達新台幣一億元或實收資本額百分之二十以上者：

進(銷)貨之公司	交易對象名稱	關係	交易情形				交易條件與一般交易不同之情形及原因		應收(付)票據、帳款		備註
			進(銷)貨	金額	佔總進(銷)貨之比率	授信期間	單價	授信期間	餘額	佔總應收(付)票據、帳款之比率	
本公司	同亨蘇州	子公司	進貨	973,673	89%	30~90天	-	-	(260,465)	(87)%	

8. 應收關係人款項達新台幣一億元或實收資本額百分之二十以上：

帳列應收款項之公司	交易對象名稱	關係	應收關係人款項餘額	週轉率	逾期應收關係人款項		應收關係人款項期後收回金額(註)	提列備抵損失金額
					金額	處理方式		
同亨蘇州	本公司	母公司	260,465	3.43 %	-		122,761	-

註：係截至民國一〇九年二月五日之收回情形。

9. 從事衍生工具交易：請詳附註六(二)。

(二) 轉投資事業相關資訊：

民國一〇九年一月一日至十二月三十一日本公司之轉投資事業資訊如下(不包含大陸被投資公司)：

投資公司名稱	被投資公司名稱	所在地區	主要營業項目	原始投資金額		期末持有			被投資公司本期(損)益	本期認列之投資(損)益	備註
				本期期末	去年年底	股數	比率	帳面金額			
本公司	Value	薩摩亞獨立國	控股公司	168,889	168,889	(註1)	100 %	391,632	27,057	23,885 (註2)	本公司之子公司
本公司	Zakus	美國	研發中心及市場調查相關服務	37,145	37,145	200	100 %	47,853	3,397	3,397	本公司之子公司

註1：為有限公司。

註2：逆流交易之未實現損益已沖銷。

(三) 大陸投資資訊：

1. 大陸被投資公司名稱、主要營業項目等相關資訊：

大陸被投資公司名稱	主要營業項目	實收資本額	投資方式	本期末自台灣匯出累積投資金額	本期匯出或收回投資金額		本期末自台灣匯出累積投資金額	被投資公司本期損益	本公司直接或間接投資之持股比例	本期認列投資(損)益	期末投資帳面價值	截至本期末已匯回投資收益
					匯出	收回						
同亨蘇州	電子金融交易終端機及其零組件、交易資料安全保護設備及其零組件與多功能智慧卡讀寫卡機及其零組件之產銷業務	224,042	(註1)	165,841	-	-	165,841 (註3)	27,159	100 %	27,159 (註2)	399,336	396,532

註1：透過Value Investment公司再投資大陸公司。

註2：係依該公司所提供經與中華民國會計師事務所合作關係之國際性會計師事務所查核簽證之財務報表認列投資損益。

註3：本期末自台灣匯出累積投資金額未含同亨蘇州民國九十七年度盈餘轉增資58,201千元。

同亨科技股份有限公司個體財務報告附註(續)

2. 赴大陸地區投資限額：

本期期末累計自台灣匯出赴大陸地區投資金額 (註1及2)	經濟部投審會核准投資金額	依經濟部投審會規定赴大陸地區投資限額
197,901 (USD5,995千元)	252,441 (USD7,795千元)	1,041,149

註1：本公司間接投資之子公司北京同錦華科技有限公司，已於民國一〇〇年度清算各項權利義務完畢並註銷登記。本公司累計匯出金額25,715千元(USD800千元)，依投審會規定仍需計入累計自台灣匯出赴大陸地區金額。

註2：本公司間接投資之子公司同錦華蘇州有限公司，已於民國一〇二年度清算各項權利義務完畢並註銷登記。本公司累計匯出金額6,345千元(USD195千元)，依投審會規定仍需計入累計自台灣匯出赴大陸地區金額。

3. 與大陸被投資公司間之重大交易事項：

本公司民國一〇九年一月一日至十二月三十一日與大陸被投資公司直接或間接之重大交易事項，請詳「重大交易事項相關資訊」之說明。

(四) 主要股東資訊：皆未有股東持股比例達5%以上。

註：(1)本表主要股東資訊係由集保公司以每季底最後一個營業日，計算股東持有公司已完成無實體登錄交付(含庫藏股)之普通股及特別股合計達百分之五以上資料。至於公司財務報告所記載股本與公司實際已完成無實體登錄交付股數，可能因編製計算基礎不同或有差異。

(2)上開資料如屬股東將持股交付信託，係以受託人開立信託專戶之委託人個別分戶揭示。至於股東依據證券交易法令辦理持股超過百分之十之內部人股權申報，其持股包括本人持股加計其交付信託且對信託財產具有運用決定權股份等，有關內部人股權申報資料請參閱公開資訊觀測站。

十四、部門資訊

請詳民國一〇九年度合併財務報告。

同亨科技股份有限公司



負責人：張永銘



